

Bist Yorum:

Güne başlarken... BIST 100 endeksi dün günü %0,87 azalışla 10.021,80 puanda tamamladı. BIST 100 endeksinde toplam işlem hacmi 78,3 milyar TL oldu. Önceki kapanışa göre mali endeks %0,27, sanayi endeksi %1,00, hizmetler endeksi %0,41 ve teknoloji endeksi %1,75 değer kaybetti. Türk Hava Yolları, Yapı ve Kredi Bankası İş Bankası C, Emlak Konut Gayrimenkul Yatırım Ortaklığı, Koç Holding en çok işlem gören hisse senetleri oldu. Dün açıklanan Ağustos ayı enflasyon verileri sonrasında aylık enflasyondaki artış hızı %2,47 seviyesine gelirken yıllık tüketici enflasyonu %51,97'ye gerilemiş oldu. Yarın Türkiye'nin önümüzdeki üç yıla ilişkin ekonomik yol haritası olan Orta Vadeli Ekonomik Program'ın (OVP) açıklanacak. Teknik görünüme baktığımızda, gün içinde geri çekilmelerde 9.985 - 9.900 – 9.835 destek noktalarını takip edeceğiz. Yukarı hareketlerde ise sırasıyla 10.080 - 10.165– 10.190 direnç seviyelerini takip ediyor olacağız.

Ekonomik Takvim

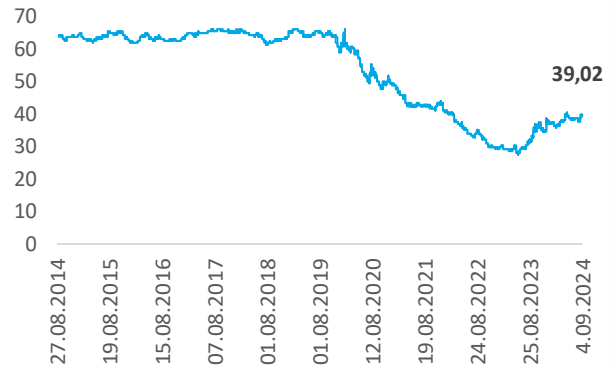
Tarih	Saat	Veri	Önceki	Beklenti
4.Eyl	14:30	Ağustos Reel Efektif Döviz Kuru		
	14:30	ABD Temmuz Ödemeler Dengesi		
	15:30	ABD Temmuz Fabrika Siparişleri		
	17:00	ABD Temmuz Dayanıklı Mal Siparişleri		
5.Eyl	09:00	Almanya Temmuz Aylık Fabrika Siparişleri		
	11:30	İngiltere Ağustos İnşaat PMI		
	12:00	Euro Bölgesi Temmuz Aylık Perakende Satışları		
	15:15	ABD Ağustos ADP Özel Sektör İstihdam Değişim		
	16:45	ABD Ağustos Hizmet PMI		
6.Eyl	16:45	ABD Ağustos Bileşik PMI		
6.Eyl	09:00	İngiltere Ağustos Aylık Halifax Konut Fiyat Endeksi		
	09:00	Almanya Temmuz Aylık Sanayi Üretimi Aylık		
	12:00	Euro Bölgesi 2. Çeyrek GSYİH		
	15:30	ABD Ağustos Aylık Ortalama Saatlik Kazançlar		
	15:30	ABD Ağustos Tarım Dışı İstihdam		
	15:30	ABD Ağustos İşsizlik Oranı		

Piyasalar	Kapanış	1G %	1H %
Yurt İçi Piyasalar	Kapanış	1G %	1H %
Bist-100	10.022	-0,9	2,8
Bist-30	11.050	-1,0	2,7
Bist-Tum	11.464	-0,6	3,0
Global Piyasalar	Kapanış	1G %	1H %
NASDAQ	17.136	-3,3	-3,5
DAX	18.747	-1,0	0,3
S&P 500	5.648	0,0	0,4
Shanghai Com. Ind.	2.803	-0,3	-1,6
Euro Stoxx 50 PR	4.913	-1,2	0,3
Döviz& Emtia	Kapanış	1G %	1H %
\$/₺	33,89	-0,1	-0,2
€/₺	37,43	-0,3	-1,3
£/₺	44,38	-0,2	-0,9
€/ \$	1,11	0,2	-0,9
BRENT (\$)	73,67	-4,7	-6,3
Altın (\$/ons)	2.493,28	-0,2	-1,3







Yükselen	Kapanış	1G %
BRSAN:IS	457,8	9,97
BRYAT:IS	2.207,0	9,97
HEKTS:IS	12,1	4,22
KMPUR:IS	45,6	3,17
EKGYO:IS	12,5	2,80

Düşen	Kapanış	1G %
TOASO:IS	233,7	-4,10
AGHOL:IS	334,0	-3,88
ISMEN:IS	35,6	-3,78
SDTTR:IS	248,3	-3,01
PENTA:IS	15,2	-2,99

Yabancı Takas oranı (%)



Şirket ve Sektör Haberleri

-  **Oyak Çimento <OYAKC TI> 2Ç24 Sonuçları...** Şirket'in 2Ç24 yıllık bazda %69 azalışla 2,103 mn TL net kar açıkladı. Net satışlar 2Ç24'te yıllık bazda %2 azalarak 9,375 mn TL oldu. Şirket'in FAVÖK'ü 2Ç24'te yıllık bazda %16 azalarak 2,905mn TL olarak gerçekleşmiştir. Şirketin FAVÖK Marjı ise geçen yıla göre 5.2 puan azalarak %31.0 seviyesine geriledi.(Kaynak: KAP)
-  **Tat Gıda <TATGD > 2Ç24 sonuçları...** Şirket, 2Ç24'de 277,6mn TL net zarar açıkladı. Şirket geçen yılın aynı döneminde ise 104,4 TL net kar elde etmişti. Net satışlar 2Ç24'te yıllık bazda %21,1 azalarak 1,395mn TL oldu. Şirket'in FAVÖK'ü 2Ç24'te -11mn TL olarak gerçekleşmiştir.Şirketin FAVÖK'ü geçen yılın aynı döneminde ise -272mn TL idi. (Kaynak: KAP)
-  **Netaş Telekom <NETAS TI> 2Ç24 Sonuçları...** Şirket'in 2Ç24 107 mn TL zarar açıkladı. Net satışlar 2Ç24'te yıllık bazda %35 artarak 2,187 mn TL oldu. Şirket'in FAVÖK'ü 2Ç24'te yıllık bazda %3 azalarak 41 mn TL olarak gerçekleşmiştir. Şirketin FAVÖK Marjı ise geçen yıla göre 0.7 puan azalarak %1.9 seviyesine geriledi (Kaynak: KAP)
-  **Anatolia Tanı <ANGEN TI>** Şirket,kamu kuruluşu ile muhtelif PCR kitlerinin alımı ile ilgili 26mn TL anlaşma imzaladı. Hatırlatmak isterizki, bu tutar 2023 cirosuna oranı %11,10'dur. (Kaynak: KAP)
-  **Astor Enerji <ASTOR TI>** Şirket, iletken üretim tesisi projelendirme çalışmalarına başladığı ve ilk kısım makine ve sistem alım anlaşması için MAG machines ile 31.4 milyon euro tutarında anlaşma imzaladığını açıkladı. Hatırlatmak isteriz ki yapılan yeni sözleşme şirketin son 12 aylık cirosunun %4'üne tekabül etmektedir. (Kaynak:KAP)
-  **Yeşil Yatırım<YESIL TI>** Şirket, ,sermayesini %200 bedelli artırarak 215 mn TL'den 645 mn TL'ye çıkarma başvurusu SPK tarafından onaylandı (Kaynak: KAP)

Uyarı Notu

Burada yer alan yatırım bilgi, yorum ve tavsiyeleri, yorum ve tavsiyede bulunanların kişisel görüşlerine dayanmakta olup finansal bilgi ve genel yatırım tavsiyesi kapsamında hazırlanmıştır ve hiçbir şekilde yatırım danışmanlığı kapsamında değildir. Yatırım danışmanlığı hizmeti; yetkili kuruluşlar tarafından kişilerin risk ve getiri tercihleri dikkate alınarak kişiye özel sunulmaktadır. Burada yer alan yatırım bilgi, yorum ve tavsiyeler yatırım danışmanlığı kapsamında değildir. Yatırım danışmanlığı hizmeti; aracı kurumlar, portföy yönetim şirketleri, mevduat kabul etmeyen bankalar ile müşteri arasında imzalanacak yatırım danışmanlığı sözleşmesi çerçevesinde sunulmaktadır. Burada yer alan yorum ve tavsiyeler, yorum ve tavsiyede bulunanların kişisel görüşlerine dayanmaktadır. Bu görüşler mali durumunuz ile risk ve getiri tercihlerinize uygun olmayabilir. Bu nedenle, sadece burada yer alan bilgilere dayanarak yatırım kararı verilmesi beklentilerinize uygun sonuçlar doğurmayabilir. Burada yer alan yorum ve tavsiyeler genel niteliktedir. Bu tavsiyeler, mali durumunuz ile risk ve getiri tercihlerinize uygun olmayabilir. Bu nedenle, sadece burada yer alan bilgilere dayanarak yatırım kararı verilmesi beklentilerinize uygun sonuçlar doğurmayabilir. Yatırım Danışmanlığı hizmeti talep edilmesi halinde; yatırımcının Bulls Yatırım Menkul Değerler A.Ş. ile Yatırım Danışmanlığı sözleşmesi imzalamış olması, Yerindelik Testini tamamlamış ve risk grubunun belirlemiş olması zorunludur. Bu raporda yer alan her türlü bilgi, yorum ve tavsiye uygunluk testi ile tespit edilecek risk grubunuz ve getiri beklentiniz ile uyumlu olmayabilir. Dolayısıyla, uygunluk testi neticesinde risk grubunuz tespit edilmeden sadece burada yer alan bilgilere dayanarak yatırım kararı verilmesi amaç, bilgi ve tecrübenize uygun sonuçlar doğurmayabilir. Bu rapor herhangi bir sürede belirli bir getirinin sağlanacağına dair bir taahhüt içermemekte olup, zaman içerisinde piyasa koşullarında meydana gelen değişiklikler nedeniyle yorum ve tavsiyelerde değişiklikler söz konusu olabilir. Bu raporda bahsedilen yatırım araçlarının fiyatları ve değerleri yatırımcıların menfaatlerine aykırı olarak hareket edebilir ve netice itibarıyla yatırımcılar anaparalarını kaybetme riski ile karşı karşıya kalabilirler. Bu raporda yer alan geçmiş performans verileri gelecekte elde edilecek sonuçların bir garantisi olarak kabul edilemez. Bu raporda yer alan tüm bilgiler ve görüşler yatırımcıları bilgilendirmek amacıyla, Bulls Yatırım Menkul Değerler A.Ş. tarafından güncel ve güvenilir kaynaklardan temin edilmiş olmakla beraber, Bulls Yatırım Menkul Değerler A.Ş. söz konusu bilgilerin doğru ve tam olduğunu taahhüt etmemektedir. Raporlardaki yorumlardan, bilgilerin tam veya doğru olmaması ve/veya güncellenme nedeniyle doğabilecek maddi ve manevi zararlardan Bulls Yatırım Menkul Değerler A.Ş. ve çalışanları sorumlu tutulamaz. Bu raporun tümü veya bir kısmı Bulls Yatırım Menkul Değerler A.Ş. nin yazılı izni olmadan çoğaltılamaz, yayınlanamaz, üçüncü kişilere gösterilemez veya ileride kullanılmak üzere saklanamaz.