

Bist Yorum:

Güne başlarken... BIST 100 endeksi Cuma günü %0,31 azalışla 10.647,91 puandan tamamladı. BIST 100 endeksinde toplam işlem hacmi 121,1 milyar TL oldu. Önceki kapanışa göre mali endeks %0,50, sanayi endeksi %0,02, teknoloji endeksi %1,26 değer kaybederken, hizmetler endeksi %0,17 değer kazandı. BIST 100 endeksine dâhil hisselerin 46'sı prim yaptı, 51'i geriledi. Türk Hava Yolları, Ereğli Demir Çelik, Akbank, Türkiye İş Bankası (C) ile Astor Enerji en çok işlem gören hisse senetleri oldu. Türkiye'nin Mali Eylem Görev Gücü (FATF) gri listesinden çıkarıldı. ABD Merkez Bankasının (Fed) enflasyon göstergesi olarak dikkate aldığı gıda ve enerji kalemlerinin hesaplama dışı tutulduğu çekirdek kişisel tüketim harcamaları fiyat endeksi, mayısta aylık bazda %0,1, yıllık bazda %2,6 yükseldi. Söz konusu gelişmelerin ardından para piyasalarındaki fiyatlamalarda, Fed'in eylülde faiz indirimine başlama ihtimali %62 ve Kasım'da %81'de bulunuyor. Teknik açıdan günlük grafikte bugün için 10.605 – 10.545 noktalarını destek bölgesi olarak izleyeceğiz. Yukarı harekette ise dirençlerimizi sırasıyla 10.725 – 10.750 – 10.820 ilk önemli dirençlerimiz olarak değerlendiriyoruz.

Ekonomik Takvim

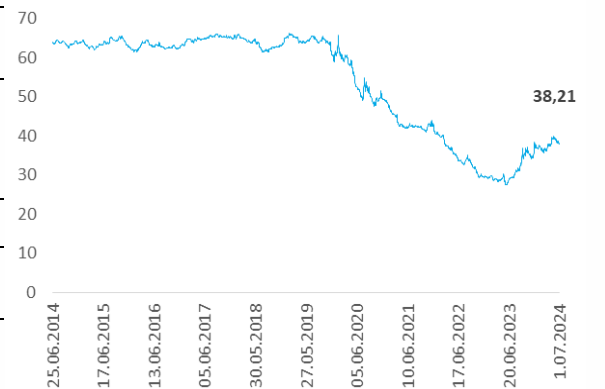
Tarih	Saat	Veri	Önceki	Beklenti
28.06	10:00	Mayıs Dış Ticaret İstatistikleri		
1.07	10:00	Haziran Markit Üretim PMI		
	10:55	Almanya Markit Üretim PMI		
	16:45	ABD Markit Üretim PMI		
3.07	10:00	Haziran TÜFE	3.37%	
	10:00	Haziran ÜFE	1.96%	
	15:30	ABD Mayıs Ödemeler Dengesi	-74.6 mlr ABD\$	
	17:00	ABD Mayıs Fabrika Siparişleri		
	17:00	ABD Mayıs Dayanıklı Mal Siparişleri		
4.07	09:00	Almanya Mayıs Fabrika Satışları		
	14:30	Haziran Reel Efektif Döviz Kuru		
5.07	09:00	Almanya Mayıs Sanayi Üretimi		
	15:30	ABD Haziran Tarım Dışı İstihdam		
	15:30	ABD Haziran İşsizlik Oranı		

Piyasalar	Kapanış	1G%	1H%
Yurt İçi Piyasalar	Kapanış	1G%	1H%
Bist-100	10,648	-0.3	-1.1
Bist-30	11,560	-0.8	-1.6
Bist-Tum	12,091	-0.2	-1.2
Global Piyasalar	Kapanış	1G%	1H%
NASDAQ	17,733	-0.7	0.2
DAX	18,235	0.1	0.4
S&P 500	5,460	-0.4	-0.1
Shangai Com. Ind.	2,967	0.7	-1.0
Euro Stoxx 50 PR	4,894	-0.2	-0.3
Döviz& Emtia	Kapanış	1G%	1H%
\$/₺	32.83	0.0	0.1
€/₺	35.13	0.0	0.2
£/₺	41.44	0.0	0.1
€//\$	1.07	0.3	0.0
BRENT (\$)	85.00	-0.3	-0.3
Altın (\$/ons)	2,326.43	-0.1	0.2








Yükselen	Kapanış	1G%
SKBNK:IS	4.6	9.79
BIOEN:IS	22.3	7.84
AEFES:IS	247.1	6.51
GWIND:IS	31.4	5.09
IZENR:IS	24.3	5.00




Düşen	Kapanış	1G%
KARSN:IS	16.4	-9.97
AKBNK:IS	64.1	-4.19
TSKB:IS	11.7	-3.93
GARAN:IS	112.4	-3.68
ISCTR:IS	15.9	-3.35

Yabancı Takas oranı (%)



Şirket ve Sektör Haberleri

-  **Tatlıpınar Enerji <TATEN TI> 1Ç24 sonuçları...** Şirket'in 1Ç24 dönemi net kârı yıllık %80 artarak 80,5mn TL'ye yükseldi. İlgili dönemde net satışlar yıllık %30 artışla 446,6mn TL ve FAVÖK yıllık %24 yükselerek 194,0mn TL oldu.(Kaynak: KAP)
-  **Karsan Otomotiv <KARSN TI>** Şirket'in işlemlere mevcut payları oranında katılma hakkını kullanmayarak, Industria Italiana Autobus S.p.A. (IIA) sahip olduğu payları muhafaza etme hakkını kullanmamış, bu nedenle IIA'daki pay sahipliği son bulmuştur. Şirket, Avrupa'da sürdürülebilir büyümeye kendi markası ile yatırım yapmak, Karsan markası ile etkinliğini ve odağını daha da arttırmak amacıyla bu kararı aldığını açıklamıştır.(Kaynak: KAP)
-  **Özyaşar Tel <OZYSR TI>** Şirket'in iştiraki olarak Arnavutluk'ta faaliyet gösteren CWI ALBANIA SHA, 991bin EUR tutarında yüksek katma değerli ürün grubu bazında sipariş almıştır. Sevkiyatın Temmuz 2024 döneminde yapılması planlanmaktadır.(Kaynak: KAP)
-  **Smart Güneş Enerjisi <SMRTG TI>** Şirket, mühendislik ürün satışı ve kurulum yaptığı GES projelerine ilişkin olarak; KDV Hariç 2,6mn ABD Doları tutarında Dağıtım Merkezi ve Mühendislik, Tedarik, Montaj, Test, Devreye Alma ve Kabul Hizmetleri Anahtar Teslim Yapım İşİ Sözleşmesi imzalanmış olup ilk ödemesi 28.06.2024 tarihinde tahsil edilmiştir.(Kaynak: KAP)
-  **Odaş Elektrik <ODAS TI>, Çan2 Termik <CANTE TI>** ODAŞ, Bağlı Ortaklığı olan ÇAN2 Termik'deki 596.9mn adet payı kurumsal yatırımcılara 2,00 TL fiyattan satış işlemini gerçekleştirdi. Bu işlemle birlikte CANTE sermayesindeki pay oranı %40'a gerilemiştir. Hatırlatmak isteriz ki şirket 21 Haziran tarihinde bölünme öncesi 15.35 TL fiyattan toplamda 93mn lot pay satışı gerçekleştirmişti. Şirket son işlemle birlikte Haziran ayında toplamda yaklaşık 2.60 mlr TL satış gerçekleştirmiş oldu. (Kaynak: KAP)
-  **Tav Havalimanları <TAVHL TI>** Şirket ortaklarından Tepe İnşaat tarafından 255,00 - 260,75 TL fiyat aralığından 202bin adet pay satılırken, şirket sermayesindeki payı %4,30'a geriledi. (Kaynak: KAP)
-  **Alarko Holding <ALARK TI>** Hisse geri alım programı kapsamında, Şirket tarafından 28.06.2024 tarihinde Borsa İstanbul'da pay başına ağırlıklı ortalama 105.25 TL fiyat ile toplam 91.0bin TL nominal değerli ALARK payları geri alındı. Hatırlatmak isteriz ki geri alınan payların nominal değeri 6.19mn TL'ye ulaşmış olup, Şirketin sermayesine oranı %1.422'dir. (Kaynak: KAP, Bulls Yatırım)

-  **Avrupa Yatırım Holding <AVHOL TI>** Şirket, Romanya'daki potansiyel yenilenebilir enerji & güneş enerjisi proje yatırımları ve projeleri için %100 bağlı ortağı olduğu Avren Enerji Sanayi ve Ticaret Limited Şirketi'nin Romanya'da bulunan 10 MWh GES projesi için tüm izin süreçlerinin yürütülmesi dahil olmak üzere; proje geliştirme, mühendislik, ürün tedariki ve tüm inşaat, mekanik ve elektrik montaj işleri ve anahtar teslim kurulum hizmetleri için, Türkiye'de Aldo Grup bünyesinde yer alan ALDO ENERGY S.R.L. ile 9,5mn EUR bedeli sözleşme imzalamıştır. Sözleşme bedelinin 600 bin EUR peşin kalanı proje teslimi ile birlikte yapılacak protokol ile belirlenecektir. Yatırımın inşaat çalışmalarına Temmuz 2024 sonunda başlanarak tesisimizin Nisan 2025 sonunda tamamlanması ve enerji satışına başlaması hedeflenmektedir.(Kaynak: KAP)
-  **Türkiye Şişe ve Cam Fabrikaları <SISE TI>** 01.07.2024 tarihinden geçerli olmak üzere Prof.Dr. Ahmet Kırman Yönetim Kurulu Başkanlığı ve Murahhas Üyeliği görevlerinden istifa etmiştir.(Kaynak: KAP)
-  **Odine Solutions Teknoloji <ODINE TI>** Şirket, Turkcell İletişim Hizmetleri A.Ş.'den şebeke ve bulut platformlarının dönüşümü projeleri kapsamında yaklaşık 2,4mn ABD Doları tutarında sipariş almıştır. Ek olarak Superonline İletişim Hizmetleri A.Ş.'den şebeke ve bulut platformlarının dönüşümü projeleri kapsamında yaklaşık 1,5mn ABD Doları tutarında sipariş almıştır.(Kaynak: KAP)

Uyarı Notu

Burada yer alan yatırım bilgi, yorum ve tavsiyeleri, yorum ve tavsiyede bulunanların kişisel görüşlerine dayanmakta olup finansal bilgi ve genel yatırım tavsiyesi kapsamında hazırlanmıştır ve hiçbir şekilde yatırım danışmanlığı kapsamında değildir. Yatırım danışmanlığı hizmeti; yetkili kuruluşlar tarafından kişilerin risk ve getiri tercihleri dikkate alınarak kişiye özel sunulmaktadır. Burada yer alan yatırım bilgi, yorum ve tavsiyeler yatırım danışmanlığı kapsamında değildir. Yatırım danışmanlığı hizmeti; aracı kurumlar, portföy yönetim şirketleri, mevduat kabul etmeyen bankalar ile müşteri arasında imzalanacak yatırım danışmanlığı sözleşmesi çerçevesinde sunulmaktadır. Burada yer alan yorum ve tavsiyeler, yorum ve tavsiyede bulunanların kişisel görüşlerine dayanmaktadır. Bu görüşler mali durumunuz ile risk ve getiri tercihlerinize uygun olmayabilir. Bu nedenle, sadece burada yer alan bilgilere dayanarak yatırım kararı verilmesi beklentilerinize uygun sonuçlar doğurmayabilir. Burada yer alan yorum ve tavsiyeler genel niteliktedir. Bu tavsiyeler, mali durumunuz ile risk ve getiri tercihlerinize uygun olmayabilir. Bu nedenle, sadece burada yer alan bilgilere dayanarak yatırım kararı verilmesi beklentilerinize uygun sonuçlar doğurmayabilir. Yatırım Danışmanlığı hizmeti talep edilmesi halinde; yatırımcının Bulls Yatırım Menkul Değerler A.Ş. ile Yatırım Danışmanlığı sözleşmesi imzalamış olması, Yerindelik Testini tamamlamış ve risk grubunun belirlemiş olması zorunludur. Bu raporda yer alan her türlü bilgi, yorum ve tavsiye uygunluk testi ile tespit edilecek risk grubunuz ve getiri beklentiniz ile uyumlu olmayabilir. Dolayısıyla, uygunluk testi neticesinde risk grubunuz tespit edilmeden sadece burada yer alan bilgilere dayanarak yatırım kararı verilmesi amaç, bilgi ve tecrübenize uygun sonuçlar doğurmayabilir. Bu rapor herhangi bir sürede belirli bir getirinin sağlanacağına dair bir taahhüt içermemekte olup, zaman içerisinde piyasa koşullarında meydana gelen değişiklikler nedeniyle yorum ve tavsiyelerde değişiklikler söz konusu olabilir. Bu raporda bahsedilen yatırım araçlarının fiyatları ve değerleri yatırımcıların menfaatlerine aykırı olarak hareket edebilir ve netice itibarıyla yatırımcılar anaparalarını kaybetme riski ile karşı karşıya kalabilirler. Bu raporda yer alan geçmiş performans verileri gelecekte elde edilecek sonuçların bir garantisi olarak kabul edilemez. Bu raporda yer alan tüm bilgiler ve görüşler yatırımcıları bilgilendirmek amacıyla, Bulls Yatırım Menkul Değerler A.Ş. tarafından güncel ve güvenilir kaynaklardan temin edilmiş olmakla beraber, Bulls Yatırım Menkul Değerler A.Ş. söz konusu bilgilerin doğru ve tam olduğunu taahhüt etmemektedir. Raporlardaki yorumlardan, bilgilerin tam veya doğru olmaması ve/veya güncellenme nedeniyle doğabilecek maddi ve manevi zararlardan Bulls Yatırım Menkul Değerler A.Ş. ve çalışanları sorumlu tutulamaz. Bu raporun tümü veya bir kısmı Bulls Yatırım Menkul Değerler A.Ş. nin yazılı izni olmadan çoğaltılamaz, yayınlanamaz, üçüncü kişilere gösterilemez veya ileride kullanılmak üzere saklanamaz.