


### Bist Yorum:

 **Güne başlarken...** BIST 100 endeksi dün günü %1,14 azalışla 9.665,78 puanda tamamladı. BIST 100 endeksinde 73,2 milyar TL'lik işlem hacmi gerçekleşti. Önceki kapanışa göre mali endeks yüzde 0,93, sanayi endeksi yüzde 0,78, hizmetler endeksi yüzde 1,27 ve teknoloji endeksi yüzde 0,95 değer kaybetti. BIST30 endeksi, önceki kapanışa göre 107,32 puan ve yüzde 0,99 kayıpla 10.780,36 puandan kapandı. BIST 100 endeksinde dahil hisselerin 24'ü prim yaptı, 74'ü geriledi. Türk Hava Yolları, Ereğli Demir Çelik, Türkiye İş Bankası (C), BİM Birleşik Mağazalar ile Akbank en çok işlem gören hisse senetleri oldu. Teknik görünümüne baktığımızda, olası yukarı hareketlerde de 9.735-9.777-9.835 ilk önemli dirençlerimiz olurken, seans içi destek noktaları olarak 9.625-9.555-9.475 seviyelerini takip ediyor olacağız.

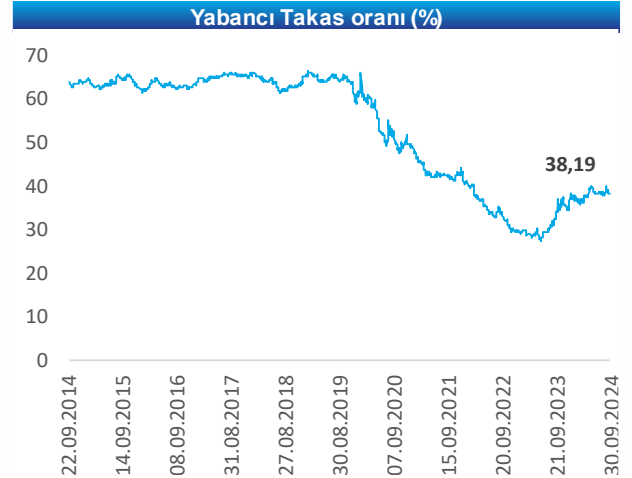
### Ekonomik Takvim

Tarih	Saat	Veri	Önceki	Beklenti
1.Eki		Japonya İmalat PMI Almanya İmalat PMI Türkiye İmalat PMI Euro Bölgesi İmalat PMI İngiltere İmalat PMI Euro Bölgesi Öncü Enflasyon ABD ISM İmalat Endeksi ABD İmalat PMI ABD JOLTS Açık İş Sayısı		
2.Eki		ABD ADB Özel Sektör İstihdamı		







Piyasalar	Kapanış	1G %	1H %
<b>Yurt İçi Piyasalar</b>	<b>Kapanış</b>	<b>1G %</b>	<b>1H %</b>
Bist-100	9,666	-1.1	-2.2
Bist-30	10,780	-1.0	-1.8
Bist-Tum	11,053	-1.0	-2.3
<b>Global Piyasalar</b>	<b>Kapanış</b>	<b>1G %</b>	<b>1H %</b>
NASDAQ	18,189	0.4	1.2
DAX	19,325	-0.8	2.5
S&P 500	5,762	0.4	0.8
Shanghai Com. Ind.	3,336	8.1	21.4
Euro Stoxx 50 PR	5,000	-1.3	2.4
<b>Döviz&amp; Emtia</b>	<b>Kapanış</b>	<b>1G %</b>	<b>1H %</b>
\$/₺	34.12	0.1	0.2
€/₺	38.17	0.4	0.8
£/₺	45.65	0.2	1.0
€/€	1.12	-0.1	0.1
BRENT (\$)	71.70	0.2	-3.0
Altın (\$/ons)	2,635.71	-0.9	0.4

Yükselen	Kapanış	1G %
ECZYT:IS	206.1	4.25
HEKTS:IS	4.5	3.71
KONYA:IS	6,980.0	3.03
ENERY:IS	211.0	2.63
ECILC:IS	47.8	2.49

Düşen	Kapanış	1G %
AGROT:IS	14.0	-7.37
TKFEN:IS	52.0	-5.20
AGHOL:IS	311.8	-4.95
ODAS:IS	6.5	-4.56
CCOLA:IS	57.0	-3.72



## Şirket ve Sektör Haberleri

-  **Altınay Savunma <ALTNY TI>** Şirket 2Ç24'te 188,8mn TL net kâr açıkladı. Geçen yılın aynı döneminde 40,2mn TL zarar elde etmişti. 2Ç24'te hâsılat yıllık %6 oranında sınırlı düşerek 438,4mn TL olarak gerçekleşti. 2Ç23'te -38,6mn TL'lik FAVÖK açıklayan Şirket, cari dönemde 264,0mn TL FAVÖK elde etmiştir. (Kaynak: KAP)
-  **Coca Cola <CCOLA TI>** Özgörkey Holding tarafından 30.09.2024 tarihinde Borsa İstanbul'da 58,30 TL fiyattan 860,000 lot CCOLA payları sattı. Şirketin sahip olduğu CCOLA payları %0,70'e gerilemiştir. (Kaynak: KAP)
-  **Gersan Elektrik <GEREL TI>** Şirket ile Teknopark 'ta bulunan yazılım firmasıyla şarj istasyonu yazılım devri hakkında 700mn TL bedelinde sözleşme imzalamıştır. İmzalanan sözleşme 2023 cirosuna oranı %48'dir. (Kaynak: KAP)
-  **Efor Çay <EFORC TI>** Şirketin bağlı ortaklığı iç piyasadaki bir firma ile 780.000 ABD Doları tutarında METKOK kömür satış sözleşmesi imzalamıştır. İmzalanan sözleşme şirketin 2023 cirosuna oranı %0,45'dir.(Kaynak: KAP)
-  **OBA Makarna <OBAMS TI>** Hisse geri alım programı kapsamında, Şirket tarafından 30.09.2024 tarihinde Borsa İstanbul'da 32,40 TL fiyattan 100,000 lot OBAMS payları geri alındı. Şirketin sahip olduğu OBAMS payları 3,5mn adede ulaşmıştır. (Kaynak: KAP)
-  **Lokman Hekim <LKMNH TI>** Hisse geri alım programı kapsamında, Şirket tarafından 30.09.2024 tarihinde ortalama 17,35 TL fiyattan toplam 40,000 lot payları geri alınmıştır. (Kaynak: KAP)

#### Uyarı Notu

Burada yer alan yatırım bilgi, yorum ve tavsiyeleri, yorum ve tavsiyede bulunanların kişisel görüşlerine dayanmakta olup finansal bilgi ve genel yatırım tavsiyesi kapsamında hazırlanmıştır ve hiçbir şekilde yatırım danışmanlığı kapsamında değildir. Yatırım danışmanlığı hizmeti; yetkili kuruluşlar tarafından kişilerin risk ve getiri tercihleri dikkate alınarak kişiye özel sunulmaktadır. Burada yer alan yatırım bilgi, yorum ve tavsiyeler yatırım danışmanlığı kapsamında değildir. Yatırım danışmanlığı hizmeti; aracı kurumlar, portföy yönetim şirketleri, mevduat kabul etmeyen bankalar ile müşteri arasında imzalanacak yatırım danışmanlığı sözleşmesi çerçevesinde sunulmaktadır. Burada yer alan yorum ve tavsiyeler, yorum ve tavsiyede bulunanların kişisel görüşlerine dayanmaktadır. Bu görüşler mali durumunuz ile risk ve getiri tercihlerinize uygun olmayabilir. Bu nedenle, sadece burada yer alan bilgilere dayanarak yatırım kararı verilmesi beklentilerinize uygun sonuçlar doğurmayabilir. Burada yer alan yorum ve tavsiyeler genel niteliktedir. Bu tavsiyeler, mali durumunuz ile risk ve getiri tercihlerinize uygun olmayabilir. Bu nedenle, sadece burada yer alan bilgilere dayanarak yatırım kararı verilmesi beklentilerinize uygun sonuçlar doğurmayabilir. Yatırım Danışmanlığı hizmeti talep edilmesi halinde; yatırımcının Bulls Yatırım Menkul Değerler A.Ş. ile Yatırım Danışmanlığı sözleşmesi imzalamış olması, Yerindelik Testini tamamlamış ve risk grubunun belirlemiş olması zorunludur. Bu raporda yer alan her türlü bilgi, yorum ve tavsiye uygunluk testi ile tespit edilecek risk grubunuz ve getiri beklentiniz ile uyumlu olmayabilir. Dolayısıyla, uygunluk testi neticesinde risk grubunuz tespit edilmeden sadece burada yer alan bilgilere dayanarak yatırım kararı verilmesi amaç, bilgi ve tecrübenize uygun sonuçlar doğurmayabilir. Bu rapor herhangi bir sürede belirli bir getirinin sağlanacağına dair bir taahhüt içermemekte olup, zaman içerisinde piyasa koşullarında meydana gelen değişiklikler nedeniyle yorum ve tavsiyelerde değişiklikler söz konusu olabilir. Bu raporda bahsedilen yatırım araçlarının fiyatları ve değerleri yatırımcıların menfaatlerine aykırı olarak hareket edebilir ve netice itibarıyla yatırımcılar anaparalarını kaybetme riski ile karşı karşıya kalabilirler. Bu raporda yer alan geçmiş performans verileri gelecekte elde edilecek sonuçların bir garantisi olarak kabul edilemez. Bu raporda yer alan tüm bilgiler ve görüşler yatırımcıları bilgilendirmek amacıyla, Bulls Yatırım Menkul Değerler A.Ş. tarafından güncel ve güvenilir kaynaklardan temin edilmiş olmakla beraber, Bulls Yatırım Menkul Değerler A.Ş. söz konusu bilgilerin doğru ve tam olduğunu taahhüt etmemektedir. Raporlardaki yorumlardan, bilgilerin tam veya doğru olmaması ve/veya güncellenme nedeniyle doğabilecek maddi ve manevi zararlardan Bulls Yatırım Menkul Değerler A.Ş. ve çalışanları sorumlu tutulamaz. Bu raporun tümü veya bir kısmı Bulls Yatırım Menkul Değerler A.Ş. nin yazılı izni olmadan çoğaltılamaz, yayınlanamaz, üçüncü kişilere gösterilemez veya ileride kullanılmak üzere saklanamaz.