

### Bist Yorum:

**Güne başlarken...** BIST 100 endeksi, Cuma gününü %0,49 artışla 9.659,48 puanda tamamladı. Endekste işlem hacmi 105,2 milyar TL olarak gerçekleşti. Önceki kapanışa göre, Mali endeks %0,07azalırken, Sanayi endeksi %1,04, hizmetler endeksi %1,04 teknoloji endeksi %1,48 değer kazandı. BIST 100 endeksine dahil hisselerden 78 hisse değer kazanırken 22 hisse değer kaybetti. En çok işlem gören hisseler Türk Hava Yolları, Akbank, Yapı ve Kredi Bankası, Tekfen ve İş Bankası (C) oldu. Teknik görünümüne baktığımızda, endekste gün içi geri çekilmelerde 9.652 – 9.580 – 9.410 puan seviyelerini takip edeceğiz. Yukarı hareketlerde ise sırasıyla 9.780 – 9.936 – 10.000 direnç seviyeleri olarak izlenebilir.

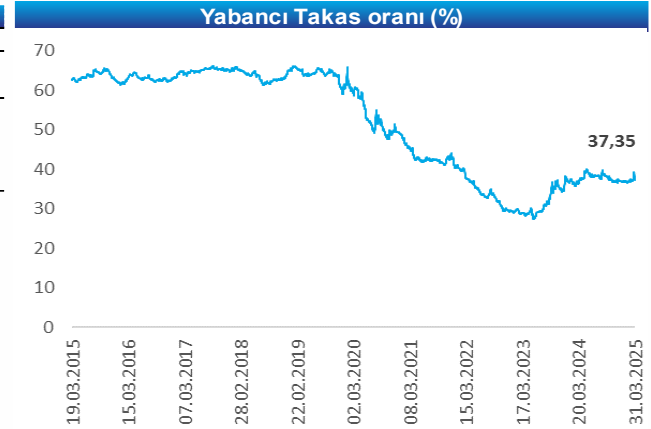
| Piyasalar                 | Kapanış        | 1G %        | 1H %        |
|---------------------------|----------------|-------------|-------------|
| <b>Yurt İçi Piyasalar</b> | <b>Kapanış</b> | <b>1G %</b> | <b>1H %</b> |
| Bist-100                  | 9.659          | 0,5         | 6,8         |
| Bist-30                   | 10.577         | 0,6         | 6,8         |
| Bist-Tum                  | 11.357         | 0,7         | 7,2         |
| <b>Global Piyasalar</b>   | <b>Kapanış</b> | <b>1G %</b> | <b>1H %</b> |
| NASDAQ                    | 17.323         | -2,7        | -2,6        |
| DAX                       | 22.462         | -1,0        | -1,9        |
| S&P 500                   | 5.581          | -2,3        | -1,5        |
| Shanghai Com. Ind.        | 3.351          | -0,7        | -0,4        |
| Euro Stoxx 50 PR          | 5.331          | -0,9        | -1,7        |
| <b>Döviz&amp; Emtia</b>   | <b>Kapanış</b> | <b>1G %</b> | <b>1H %</b> |
| \$/₺                      | 37,77          | -0,4        | -0,2        |
| €/₺                       | 40,70          | -0,4        | -0,8        |
| £/₺                       | 48,80          | -0,3        | -0,2        |
| €/€                       | 1,08           | 0,6         | -0,5        |
| BRENT (\$)                | 72,76          | -0,8        | 0,8         |
| Altın (\$/ons)            | 3.084,35       | 0,9         | 2,0         |

| Yükselen | Kapanış | 1G % |
|----------|---------|------|
| KOZAA:IS | 86,8    | 7,63 |
| KOZAL:IS | 29,0    | 7,02 |
| GUBRF:IS | 263,0   | 6,13 |
| KONTR:IS | 29,4    | 5,99 |
| ALARK:IS | 100,7   | 5,67 |






| Düşen    | Kapanış | 1G %  |
|----------|---------|-------|
| VAKBN:IS | 24,0    | -4,08 |
| ISMEN:IS | 40,3    | -3,62 |
| REEDR:IS | 12,9    | -3,30 |
| HALKB:IS | 21,3    | -3,01 |
| TAVHL:IS | 242,0   | -3,01 |

### Ekonomik Takvim

| Tarih | Saat  | Veri                                  | Önceki | Beklenti |
|-------|-------|---------------------------------------|--------|----------|
| 2.Nis | 10:00 | Mart Markit Üretim                    |        |          |
| 3.Nis | 10:00 | Mart TÜFE                             |        |          |
|       | 10:00 | Mart ÜFE                              |        |          |
| 4.Nis | 09:00 | Almanya Şubat Fabrika Siparişleri     |        |          |
|       | 14:30 | Mart Reel Efektif Döviz Kuru          |        |          |
|       | 15:30 | ABD Mart Tarım Dışı İstihdam Değişimi |        |          |
|       | 15:30 | ABD Mart İşsizlik Oranı               |        |          |



## Şirket ve Sektör Haberleri

-  **Gübre Fabrikaları <GUBRF TI> 4Ç24 Sonuçları...** Şirket 4Ç24'te yıllık bazda %100 artışla 1,796mn TL net kar açıkladı. Şirketin net satışları 4Ç24'te geçen yıla göre paralel 12,718mn TL olarak gerçekleşti. Net satışların kırılımında baktığımızda yurtiçi gübre gelirleri yıllık bazda %28 azalırken Razi satışları %14.5, Maden gelirleri ise %332.4 artış gösterdi. Hatırlatmak gerekirse net satışların %56.0'sı Yurtiçi gübre'de, %35.0'i Yurt dışı gübre satışlarından (Razi), %9.0'u ise Maden satışlarından oluşmaktadır. Satış gelirlerinin 4Ç24'te şirketin toplam Gübre üretimi yıllık bazda %36 artarak 176bin ton seviyesine yükselirken gübre satış hacmi %35 artarak 376bin ton larak gerçekleşti. Razi tarafında Şirketin toplam üretim hacmi %8.2 azalırken satış hacmi %3 artış gösterdi. Şirketin FAVÖK'ü 4Ç24'teyillik bazda %12 azalarak 1,609mn TL olarak gerçekleşti. Mden tarafında güçlü hacim ve fiyat büyümesi karlılığı desteklese de, tarımsal ürün fiyatları ve üretici gelirlerinin kimyevi gübre talepleri üzerindeki etkisine bakıldığında buğday ve arpa fiyatlarının yurt dışı borsalarla paralel seyretmesi, üretici beklentilerinin altında kalmasına neden olarak Gübre fiyatlarını baskıladı. Şirketin net borç/FAVÖK oranı 2023 yılından bu yana 2 puan azalarak 1.20x seviyesine geriledi. (Kaynak: KAP)
-  **Akfen İnşaat <AKFIS TI>** Şirket, yaklaşık 3 milyar TL tutarındaki Romanya Köstence Hastane inşaat ihalesine katılma kararı almış ancak ihale makamının teknik sorulara yeterli yanıt vermemesi ve fiyatlama için doğru yönlendirme sağlamaması nedeniyle ihaleye katılmama kararı alınmıştır. (Kaynak: KAP)
-  **Halk GYO <HLGYO TI>, Halk Bankası <HALKB TI>** Halk GYO, İstanbul Finans Merkezi'nde bulunan 36.656 m<sup>2</sup>'lik ofis niteliğindeki taşınmazların, ana hissedar Halk Bankası'na 4.527mn TL bedel ile kısmi satışına ilişkin işlemleri tamamladığını duyurdu. (Kaynak: KAP)
-  **Eczacıbaşı Yatırım <ECZYT TI>** Şirket, 14 Mayıs'ta hisse başına net 5,66 TL temettü ödeme kararı aldı. Şirketin brüt temettü verimi %3,69 oldu. (Kaynak: KAP)
-  **Eczacıbaşı İlaç <ECILC TI>** Şirket, 14 Mayıs'ta hisse başına net 1,4884 TL temettü ödeme kararı aldı. Şirketin brüt temettü verimi %3,99 oldu. (Kaynak: KAP)

## Pay Geri Alım Tablosu

| Şirket | Alınan Adet | Ağırlıklı Fiyat (TL) | Toplam Geri Alınan Pay | Sermaye Oranı |
|--------|-------------|----------------------|------------------------|---------------|
| HALKB  | 400.000     | 20,84-21,30          | 3.500.000              | 0,030%        |
| GRTHO  | 5.000       | 330,25               | 55.000                 | 0,050%        |
| VAKBN  | 2.795.000   | 23,26-24,18          | 738.945                | 0,020%        |
| DOHOL  | 240.000     | 15,25-15,89          | 41.279.838             | 1,577%        |
| OZGYO  | 200.000     | 4,65-4,66            | 6.200.000              | 2,480%        |
| AHGZ   | 600.000     | 20,54-20,70          | 51.460.164             | 1,979%        |
| METUR  | 118.000     | 16,03-16,10          | 2.120.000              | 1,963%        |
| DAGHL  | 30.000      | 55,25                | 120.000                | 0,400%        |
| NTHOL  | 42.705      | 36,62-38,22          | 1.674.682              | 6,680%        |
| FRIGO  | 40.000      | 7,48                 | 5.090.000              | 3,460%        |
| AKFGY  | 331.974     | 1,90                 | 331.974                | 0,009%        |
| AKFYE  | 92.500      | 16,08-16,18          | 92.500                 | 0,008%        |
| AKFIS  | 100.000     | 19,54-19,83          | 100.000                | 0,016%        |
| ALARK  | 1.190.163   | 93,40-98,25          | 2.992.896              | 2,975%        |
| LKMNH  | 70.000      | 18,48-18,84          | 2.441.488              | 1,160%        |

#### Uyarı Notu

Burada yer alan yatırım bilgi, yorum ve tavsiyeleri, yorum ve tavsiyede bulunanların kişisel görüşlerine dayanmakta olup finansal bilgi ve genel yatırım tavsiyesi kapsamında hazırlanmıştır ve hiçbir şekilde yatırım danışmanlığı kapsamında değildir. Yatırım danışmanlığı hizmeti; yetkili kuruluşlar tarafından kişilerin risk ve getiri tercihleri dikkate alınarak kişiye özel sunulmaktadır. Burada yer alan yatırım bilgi, yorum ve tavsiyeler yatırım danışmanlığı kapsamında değildir. Yatırım danışmanlığı hizmeti; aracı kurumlar, portföy yönetim şirketleri, mevduat kabul etmeyen bankalar ile müşteri arasında imzalanacak yatırım danışmanlığı sözleşmesi çerçevesinde sunulmaktadır. Burada yer alan yorum ve tavsiyeler, yorum ve tavsiyede bulunanların kişisel görüşlerine dayanmaktadır. Bu görüşler mali durumunuz ile risk ve getiri tercihlerinize uygun olmayabilir. Bu nedenle, sadece burada yer alan bilgilere dayanarak yatırım kararı verilmesi beklentilerinize uygun sonuçlar doğurmayabilir. Burada yer alan yorum ve tavsiyeler genel niteliktedir. Bu tavsiyeler, mali durumunuz ile risk ve getiri tercihlerinize uygun olmayabilir. Bu nedenle, sadece burada yer alan bilgilere dayanarak yatırım kararı verilmesi beklentilerinize uygun sonuçlar doğurmayabilir. Yatırım Danışmanlığı hizmeti talep edilmesi halinde; yatırımcının Bulls Yatırım Menkul Değerler A.Ş. ile Yatırım Danışmanlığı sözleşmesi imzalamış olması, Yerindelik Testini tamamlamış ve risk grubunun belirlemiş olması zorunludur. Bu raporda yer alan her türlü bilgi, yorum ve tavsiye uygunluk testi ile tespit edilecek risk grubunuz ve getiri beklentiniz ile uyumlu olmayabilir. Dolayısıyla, uygunluk testi neticesinde risk grubunuz tespit edilmeden sadece burada yer alan bilgilere dayanarak yatırım kararı verilmesi amaç, bilgi ve tecrübenize uygun sonuçlar doğurmayabilir. Bu rapor herhangi bir sürede belirli bir getirinin sağlanacağına dair bir taahhüt içermemekte olup, zaman içerisinde piyasa koşullarında meydana gelen değişiklikler nedeniyle yorum ve tavsiyelerde değişiklikler söz konusu olabilir. Bu raporda bahsedilen yatırım araçlarının fiyatları ve değerleri yatırımcıların menfaatlerine aykırı olarak hareket edebilir ve netice itibarıyla yatırımcılar anaparalarını kaybetme riski ile karşı karşıya kalabilirler. Bu raporda yer alan geçmiş performans verileri gelecekte elde edilecek sonuçların bir garantisi olarak kabul edilemez. Bu raporda yer alan tüm bilgiler ve görüşler yatırımcıları bilgilendirmek amacıyla, Bulls Yatırım Menkul Değerler A.Ş. tarafından güncel ve güvenilir kaynaklardan temin edilmiş olmakla beraber, Bulls Yatırım Menkul Değerler A.Ş. söz konusu bilgilerin doğru ve tam olduğunu taahhüt etmemektedir. Raporlardaki yorumlardan, bilgilerin tam veya doğru olmaması ve/veya güncellenme nedeniyle doğabilecek maddi ve manevi zararlardan Bulls Yatırım Menkul Değerler A.Ş. ve çalışanları sorumlu tutulamaz. Bu raporun tümü veya bir kısmı Bulls Yatırım Menkul Değerler A.Ş. nin yazılı izni olmadan çoğaltılamaz, yayımlanamaz, üçüncü kişilere gösterilemez veya ileride kullanılmak üzere saklanamaz.