

### Bist Yorum:

**Güne başlarken...** BIST 100 endeksi Perşembe günü %1,71 artışla 9.833,22 puanda tamamladı. BIST 100 endeksinde toplam işlem hacmi 85,9 milyar TL oldu. Önceki kapanışa göre mali endeks %0,84, sanayi endeksi %1,45, hizmetler endeksi %0,08 ve teknoloji endeksi %1,76 değer kazandı. Türk Hava Yolları, Ereğli Demir Çelik, Tüpraş, Anadolu Efes ve Türkiye İş Bankası (C) en çok işlem gören hisse senetleri oldu. Bugün piyasaların odağında saat 10:00'da TÜİK tarafından açıklanacak olana 2Ç24'e ilişkin büyüme verisinde olacaktır. Hatırlatacak olursak Türkiye ekonomisi, geçen yıl %4,5, 1Ç24'te ise %5,7 büyümüştü. Piyasa beklentisi GSYH'nin 2Ç24'te yıllık bazda %3 arttığını öngörmektedir. Yarın enflasyon açıklaması da piyasanın gündemini belirleyen bir başka veri olacaktır. Piyasa oyuncularının beklentisi Ağustos enflasyonunun bir önceki ay açıklanan %61,78'den, %52,20'ye ineceği öngörülüyor. Teknik görünüme baktığımızda, gün içinde geri çekilmelerde 9.782 - 9.695 - 9.575 destek noktalarını takip edeceğiz. Yukarı hareketlerde ise sırasıyla 10.025 - 10.075 - 10.185 direnç seviyelerini takip ediyor olacağız.

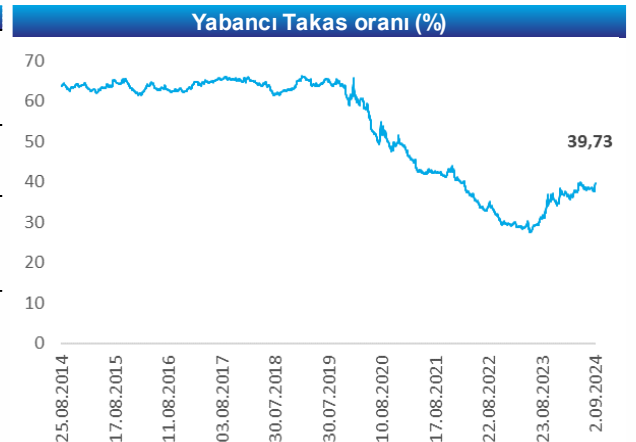
### Ekonomik Takvim

Tarih	Saat	Veri	Önceki	Beklenti
2.Eyl	10:00	Ağustos Markit Üretim PMI		
	10:00	2023 yılı GSYH		
	10:55	Almanya Ağustos Markit PMI		
	11:00	Euro Bölgesi Ağustos Markit PMI		
3.Eyl	10:00	Ağustos TÜFE-ÜFE		
	16:45	ABD Ağustos Markit Üretim PMI		
	17:00	ABD Ağustos ISM Üretimi		
4.Eyl	14:30	Ağustos Reel Efektif Döviz Kuru		
	14:30	ABD Temmuz Ödemeler Dengesi		
	15:30	ABD Temmuz Fabrika Siparişleri		
	17:00	ABD Temmuz Dayanıklı Mal Siparişleri		








Piyasalar	Kapanış	1G %	1H %
<b>Yurt İçi Piyasalar</b>	<b>Kapanış</b>	<b>1G %</b>	<b>1H %</b>
Bist-100	9.833	0,8	-0,9
Bist-30	10.843	0,7	-0,6
Bist-Tum	11.247	0,9	-1,0
<b>Global Piyasalar</b>	<b>Kapanış</b>	<b>1G %</b>	<b>1H %</b>
NASDAQ	17.516	-0,2	-0,6
DAX	18.913	0,7	2,3
S&P 500	5.592	0,0	0,4
Shangai Com. Ind.	2.823	-0,5	-0,9
Euro Stoxx 50 PR	4.966	1,1	1,7
<b>Döviz&amp; Emtia</b>	<b>Kapanış</b>	<b>1G %</b>	<b>1H %</b>
\$/₺	33,92	-0,1	0,2
€/₺	37,67	-0,4	-0,1
£/₺	44,70	-0,3	0,9
€/€	1,11	-0,5	-0,3
BRENT (\$)	78,82	1,6	2,1
Altın (\$/ons)	2.519,55	0,5	1,3

Yükselen	Kapanış	1G %
ECZYT:IS	211,8	9,97
BRSAN:IS	378,5	8,45
AKSA:IS	8,9	6,44
SASA:IS	4,9	6,03
BRYAT:IS	1.825,0	5,86

Düşen	Kapanış	1G %
ODAS:IS	7,2	-3,48
OYAKC:IS	68,6	-2,56
BIMAS:IS	540,0	-2,44
SKBNK:IS	4,3	-1,81
KMPUR:IS	43,2	-1,73



## Şirket ve Sektör Haberleri

-  **Şişecam < SISE TI> 2Ç24 Sonuçları...** Şirket 2Ç24'te beklentilerin %12 altında yıllık bazda %51 azalışla 2,375mn TL net kar açıkladı. Net kardaki sapmanın ana nedeni düşük operasyonel performans oldu. Şirketin net satışları yıllık bazda %17 azalarak 41,797mn TL olarak gerçekleşti. Şirket'in FAVÖK'ü beklentilerin %33 altında yıllık bazda %62 azalışla 2,639mn TL seviyesine geriledi. Yılın ilk yarısında Şişecam'ın toplam yatırımları 11 mlr TL, ihracatı ise 492mn ABD doları oldu. Bu dönemde 2,7mn ton cam üreten şirket, 2,3mn ton soda külü ve 1,8mn ton endüstriyel hammadde üretimi gerçekleştirdi. (Kaynak: KAP)
-  **Zorlu Enerji <ZOREN TI> 2Ç24 Sonuçları...** Şirket 2Ç24'te 1,312mn TL net zarar açıkladı. Şirket geçen yılın aynı döneminde 240mn TL net zarar açıklamıştı. Net kardaki sapmanın ana nedeni düşük operasyonel performans oldu. Şirket'in Net satışları 2Ç24'te yıllık bazda %44 düşüşle 5,224mn TL seviyesine geriledi. Şirketin FAVÖK'ü yıllık bazda %64 azalışla 965mn TL seviyesine geriledi. (Kaynak: KAP)
-  **Hektaş Ticaret <HEKTS TI> 2Ç24 sonuçları...** Şirket 2Ç24 döneminde 691 mn TL zarar açıkladı. Geçen yılın aynı döneminde 714 mn TL zarar açıklanmıştı. İlgili dönemde net satışlar yıllık %58 azalarak 1,166 mn TL'ye, FAVÖK ise -178mn TL'ye geriledi. (Kaynak: KAP)
-  **Vestel Elektronik <VESTL TI>** Şirket %100 dolaylı bağlı ortaklığı Vestel Holland B.V. bünyesindeki Almanya şubesi "Vestel Holland B.V. Germany Branch Office" tarafından, Almanya'nın Berlin şehrinde bir mağaza açılmasına ve çok kanallı satış ve/veya pazarlama (omnichannel) yaklaşımını destekleyecek bir e-ticaret internet sitesi ([www.vestel.com/de](http://www.vestel.com/de)) kurulmasına karar vermiştir. (Kaynak: KAP)
-  **Tekfen Holding<TKFEN TI>** Şirket'in bağlı ortaklığı Tekfen İnşaat ve Tesisat, Saudi Aramco'dan aldığı ihaleyle Saudi Arabistan'da 212mn ABD Dolar değerindeki boru hattı projesini üstlendi. Proje 40 ay sürecek. Hatırlatmak isteriz ki bu sözleşme son 12 aylık cirosunun %12'sine eşittir. (Kaynak: KAP)
-  **SASA Polyester<SASA TI>** Hisse geri alım programı kapsamında, Şirket tarafından 29.08.2024 tarihinde Borsa İstanbul'da pay başına ağırlıklı ortalama 4,89 TL fiyat ile toplam 8 mn adet SASA payları geri alındı. Hatırlatmak isteriz ki Şirket'in sahip olduğu SASA payları 10 mn adede ulaşmış olup, Şirketin sermayesine oranı %0,0601'dir. (Kaynak: KAP, Bulls Yatırım)
-  **Türkiye Cumhuriyet Merkez Bankası, parasal aktarım mekanizmasını desteklemek amacıyla zorunlu karşılık uygulamasında aşağıdaki değişiklikleri yapmıştır:**
  1. Gerçek kişi TL mevduat payı %45 ile %50 arasında bulunan bankalar için aylık artış hedefi 0,8 puana yükseltilmiştir.
  2. Gerçek kişi TL mevduat payı %60'ı geçen bankalar için aylık artış hedefi kaldırılarak, %60'ın üzerinde kalınması koşulu getirilmiştir.
  3. KKM'nin TL'ye geçişine ve yenilenmesine ilişkin toplam hedef hesaplamasına tüzel kişi KKM dahil edilmiştir.
  4. TL mevduat için tesis edilmesi gereken zorunlu karşılık tutarına TL'ye geçiş oranı seviyesine göre uygulanan faiz oranı üst sınırı, politika faiz oranının %84'üne yükseltilmiştir.
  5. TL zorunlu karşılıklarda bloke tesis oranı 5 puan artırılmıştır.

#### Uyarı Notu

Burada yer alan yatırım bilgi, yorum ve tavsiyeleri, yorum ve tavsiyede bulunanların kişisel görüşlerine dayanmakta olup finansal bilgi ve genel yatırım tavsiyesi kapsamında hazırlanmıştır ve hiçbir şekilde yatırım danışmanlığı kapsamında değildir. Yatırım danışmanlığı hizmeti; yetkili kuruluşlar tarafından kişilerin risk ve getiri tercihleri dikkate alınarak kişiye özel sunulmaktadır. Burada yer alan yatırım bilgi, yorum ve tavsiyeler yatırım danışmanlığı kapsamında değildir. Yatırım danışmanlığı hizmeti; aracı kurumlar, portföy yönetim şirketleri, mevduat kabul etmeyen bankalar ile müşteri arasında imzalanacak yatırım danışmanlığı sözleşmesi çerçevesinde sunulmaktadır. Burada yer alan yorum ve tavsiyeler, yorum ve tavsiyede bulunanların kişisel görüşlerine dayanmaktadır. Bu görüşler mali durumunuz ile risk ve getiri tercihlerinize uygun olmayabilir. Bu nedenle, sadece burada yer alan bilgilere dayanarak yatırım kararı verilmesi beklentilerinize uygun sonuçlar doğurmayabilir. Burada yer alan yorum ve tavsiyeler genel niteliktedir. Bu tavsiyeler, mali durumunuz ile risk ve getiri tercihlerinize uygun olmayabilir. Bu nedenle, sadece burada yer alan bilgilere dayanarak yatırım kararı verilmesi beklentilerinize uygun sonuçlar doğurmayabilir. Yatırım Danışmanlığı hizmeti talep edilmesi halinde; yatırımcının Bulls Yatırım Menkul Değerler A.Ş. ile Yatırım Danışmanlığı sözleşmesi imzalamış olması, Yerindelik Testini tamamlamış ve risk grubunun belirlemiş olması zorunludur. Bu raporda yer alan her türlü bilgi, yorum ve tavsiye uygunluk testi ile tespit edilecek risk grubunuz ve getiri beklentiniz ile uyumlu olmayabilir. Dolayısıyla, uygunluk testi neticesinde risk grubunuz tespit edilmeden sadece burada yer alan bilgilere dayanarak yatırım kararı verilmesi amaç, bilgi ve tecrübenize uygun sonuçlar doğurmayabilir. Bu rapor herhangi bir sürede belirli bir getirinin sağlanacağına dair bir taahhüt içermemekte olup, zaman içerisinde piyasa koşullarında meydana gelen değişiklikler nedeniyle yorum ve tavsiyelerde değişiklikler söz konusu olabilir. Bu raporda bahsedilen yatırım araçlarının fiyatları ve değerleri yatırımcıların menfaatlerine aykırı olarak hareket edebilir ve netice itibarıyla yatırımcılar anaparalarını kaybetme riski ile karşı karşıya kalabilirler. Bu raporda yer alan geçmiş performans verileri gelecekte elde edilecek sonuçların bir garantisi olarak kabul edilemez. Bu raporda yer alan tüm bilgiler ve görüşler yatırımcıları bilgilendirmek amacıyla, Bulls Yatırım Menkul Değerler A.Ş. tarafından güncel ve güvenilir kaynaklardan temin edilmiş olmakla beraber, Bulls Yatırım Menkul Değerler A.Ş. söz konusu bilgilerin doğru ve tam olduğunu taahhüt etmemektedir. Raporlardaki yorumlardan, bilgilerin tam veya doğru olmaması ve/veya güncellenme nedeniyle doğabilecek maddi ve manevi zararlardan Bulls Yatırım Menkul Değerler A.Ş. ve çalışanları sorumlu tutulamaz. Bu raporun tümü veya bir kısmı Bulls Yatırım Menkul Değerler A.Ş. nin yazılı izni olmadan çoğaltılamaz, yayınlanamaz, üçüncü kişilere gösterilemez veya ileride kullanılmak üzere saklanamaz.