


### Bist Yorum:

 **Güne başlarken...** BIST 100 endeksi dün günü %3,25 azalışla 9.351,22 puanda tamamladı. BIST 100 endeksinde 95 milyar TL'lik işlem hacmi gerçekleşti. Önceki kapanışa göre mali endeks yüzde 4,00, sanayi endeksi yüzde 3,19, hizmetler endeksi yüzde 2,55 ve teknoloji endeksi yüzde 3,15 değer kaybetti. BIST 30 endeksi, önceki kapanışa göre 341,96 puan ve yüzde 3,17 kayıpla 10.438,40 puandan kapandı. BIST 100 endeksinde dahil hisselerin 5'i prim yaptı, 94'ü geriledi. Türk Hava Yolları, Türkiye İş Bankası (C), Yapı ve Kredi Bankası, Akbank ile Ereğli Demir Çelik en çok işlem gören hisse senetleri oldu. Teknik görünümüne baktığımızda, olası yukarı hareketlerde de 9.440-9.525-9.625 ilk önemli dirençlerimiz olurken, seans içi destek noktaları olarak 8.835-9.061-9.225 seviyelerini takip ediyor olacağız.

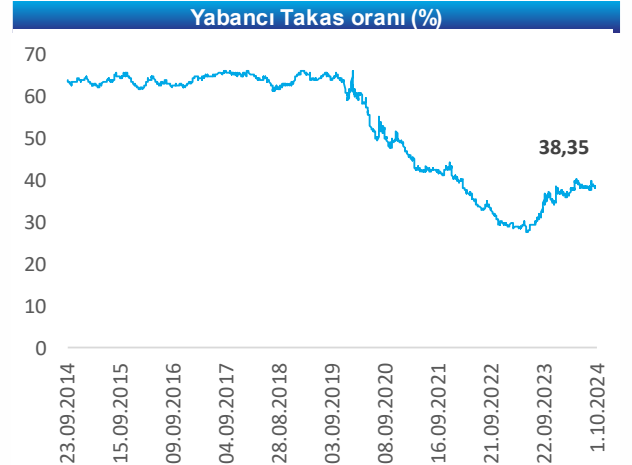
### Ekonomik Takvim

Tarih	Saat	Veri	Önceki	Beklenti
2.Eki		ABD ADB Özel Sektör İstihdamı		
3.Eki		Japonya Hizmet PMI		
		Türkiye Tüfe ve ÜFE Inflation		
		Almanya Hizmet PMI		
		İngiltere Hizmet PMI		
		ABD Haftalık İşsizlik Başvuruları		
		ABD Hizmet PMI		
		ABD ISM Hizmet Endeksi		
		ABD Fabrika Siparişleri		
4.Eki		Türkiye Reel Efektif Döviz Kuru		
		ABD Tarım Dışı İstihdam		
		ABD Ortalama Saatlik Ücretler		
		Türkiye Öncü Dış Ticaret		









Piyasalar	Kapanış	1G%	1H%
<b>Yurt İçi Piyasalar</b>	<b>Kapanış</b>	<b>1G%</b>	<b>1H%</b>
Bist-100	9,351	-3.3	-6.8
Bist-30	10,438	-3.2	-6.8
Bist-Tum	10,689	-3.3	-6.4
<b>Global Piyasalar</b>	<b>Kapanış</b>	<b>1G%</b>	<b>1H%</b>
NASDAQ	17,910	-1.5	-0.9
DAX	19,213	-0.6	1.1
S&P 500	5,762	0.0	0.5
Shangai Com. Ind.	3,336	0.0	16.5
Euro Stoxx 50 PR	4,954	-0.9	0.3
<b>Döviz&amp; Emtia</b>	<b>Kapanış</b>	<b>1G%</b>	<b>1H%</b>
\$/₺	34.12	0.0	0.1
€/₺	37.89	-0.7	-0.1
£/₺	45.43	-0.5	-0.1
€/€	1.11	-0.3	0.2
BRENT (\$)	73.56	2.6	-2.1
Altın (\$/ons)	2,660.34	0.9	0.1

Yükselen	Kapanış	1G%
ALFAS:IS	55.3	5.13
ENKAI:IS	46.0	1.63
ENERY:IS	212.0	0.47
ISMEN:IS	35.2	0.17
TUPRS:IS	155.2	0.00

Düşen	Kapanış	1G%
ECZYT:IS	186.5	-9.51
ODAS:IS	5.9	-8.94
REEDR:IS	23.5	-8.35
ECILC:IS	44.0	-7.98
PETKM:IS	20.9	-7.77



## Şirket ve Sektör Haberleri

-  **Katmerciler Araç <KATMR TI>** Şirket 2Ç24'te 35,4mn TL zarar açıkladı. Geçen yılın aynı döneminde 732,6 TL net kâr elde etmişti. 2Ç24'te hâsılat yıllık %2,4 oranında sınırlı artarak 433,1 mn TL olarak gerçekleşti. 2Ç23'te 514,8mn TL'lik FAVÖK açıklayan Şirket, cari dönemde 27,2mn TL FAVÖK elde etmiştir. (Kaynak: KAP)
-  **Platform Turizm <PLTUR TI>** Şirket, 610mn TL bedelinde araç kiralama sözleşmesini İBB Destek Hizmetleri ile yapmıştır. Bu anlaşma şirketin 2023 cirosunun %24 'üne tekabül etmektedir. (Kaynak: KAP)
-  **CVK Maden <CVKMD TI>** Şirketin bağlı ortaklığı iç piyasadaki bir firma ile 119mn TL tutarında maden cevheri satışı sözleşmesi imzalamıştır. İmzalanan sözleşmenin şirketin 2023 cirosuna oranı %7'dir.(Kaynak: KAP)
-  **OBA Makarna <OBAMS TI>** Hisse geri alım programı kapsamında, Şirket tarafından 01.10.2024 tarihinde Borsa İstanbul'da 32,14-33,00 fiyat aralığından TL fiyattan 450bn lot OBAMS payları geri alındı. Şirketin sahip olduğu OBAMS payları 3,9mn adede ulaşmıştır. (Kaynak: KAP)
-  **Frigo Gıda <FRIGO TI>** Hisse geri alım programı kapsamında, Şirket tarafından 01.10.2024 tarihinde Borsa İstanbul'da 7,20-7,40 fiyat aralığından TL fiyattan 100bn lot FRIGO payları geri alındı. Şirketin sahip olduğu FRIGO payları 1,5mn adede ulaşmıştır. (Kaynak: KAP)
-  **MHR Gayrimenkul <MHRGY TI>** Hisse geri alım programı kapsamında, Şirket tarafından 01.10.2024 tarihinde Borsa İstanbul'da 4,73-4,77 fiyat aralığından TL fiyattan 1,1mn lot MHRGY payları geri alındı. Şirketin sahip olduğu MHRGY payları 91,2mn adede ulaşmıştır. (Kaynak: KAP)
-  **Avrupakent GYO <AVPGY TI>** Hisse geri alım programı kapsamında, Şirket tarafından 01.10.2024 tarihinde Borsa İstanbul'da 50,30-50,35 fiyat aralığından TL fiyattan 200bn lot AVPGY payları geri alındı. Şirketin sahip olduğu AVPGY payları 2,6mn adede ulaşmıştır. (Kaynak: KAP)
-  **Kervan Gıda <KRVGD TI>** Hisse geri alım programı kapsamında, Şirket tarafından 01.10.2024 tarihinde Borsa İstanbul'da 2,12-2,21 fiyat aralığından TL fiyattan 900bn lot KRVGD payları geri alındı. Şirketin sahip olduğu KRVGD payları 22mn adede ulaşmıştır. (Kaynak: KAP)

#### Uyarı Notu

Burada yer alan yatırım bilgi, yorum ve tavsiyeleri, yorum ve tavsiyede bulunanların kişisel görüşlerine dayanmakta olup finansal bilgi ve genel yatırım tavsiyesi kapsamında hazırlanmıştır ve hiçbir şekilde yatırım danışmanlığı kapsamında değildir. Yatırım danışmanlığı hizmeti; yetkili kuruluşlar tarafından kişilerin risk ve getiri tercihleri dikkate alınarak kişiye özel sunulmaktadır. Burada yer alan yatırım bilgi, yorum ve tavsiyeler yatırım danışmanlığı kapsamında değildir. Yatırım danışmanlığı hizmeti; aracı kurumlar, portföy yönetim şirketleri, mevduat kabul etmeyen bankalar ile müşteri arasında imzalanacak yatırım danışmanlığı sözleşmesi çerçevesinde sunulmaktadır. Burada yer alan yorum ve tavsiyeler, yorum ve tavsiyede bulunanların kişisel görüşlerine dayanmaktadır. Bu görüşler mali durumunuz ile risk ve getiri tercihlerinize uygun olmayabilir. Bu nedenle, sadece burada yer alan bilgilere dayanarak yatırım kararı verilmesi beklentilerinize uygun sonuçlar doğurmayabilir. Burada yer alan yorum ve tavsiyeler genel niteliktedir. Bu tavsiyeler, mali durumunuz ile risk ve getiri tercihlerinize uygun olmayabilir. Bu nedenle, sadece burada yer alan bilgilere dayanarak yatırım kararı verilmesi beklentilerinize uygun sonuçlar doğurmayabilir. Yatırım Danışmanlığı hizmeti talep edilmesi halinde; yatırımcının Bulls Yatırım Menkul Değerler A.Ş. ile Yatırım Danışmanlığı sözleşmesi imzalamış olması, Yerindelik Testini tamamlamış ve risk grubunun belirlemiş olması zorunludur. Bu raporda yer alan her türlü bilgi, yorum ve tavsiye uygunluk testi ile tespit edilecek risk grubunuz ve getiri beklentiniz ile uyumlu olmayabilir. Dolayısıyla, uygunluk testi neticesinde risk grubunuz tespit edilmeden sadece burada yer alan bilgilere dayanarak yatırım kararı verilmesi amaç, bilgi ve tecrübenize uygun sonuçlar doğurmayabilir. Bu rapor herhangi bir sürede belirli bir getirinin sağlanacağına dair bir taahhüt içermemekte olup, zaman içerisinde piyasa koşullarında meydana gelen değişiklikler nedeniyle yorum ve tavsiyelerde değişiklikler söz konusu olabilir. Bu raporda bahsedilen yatırım araçlarının fiyatları ve değerleri yatırımcıların menfaatlerine aykırı olarak hareket edebilir ve netice itibarıyla yatırımcılar anaparalarını kaybetme riski ile karşı karşıya kalabilirler. Bu raporda yer alan geçmiş performans verileri gelecekte elde edilecek sonuçların bir garantisi olarak kabul edilemez. Bu raporda yer alan tüm bilgiler ve görüşler yatırımcıları bilgilendirmek amacıyla, Bulls Yatırım Menkul Değerler A.Ş. tarafından güncel ve güvenilir kaynaklardan temin edilmiş olmakla beraber, Bulls Yatırım Menkul Değerler A.Ş. söz konusu bilgilerin doğru ve tam olduğunu taahhüt etmemektedir. Raporlardaki yorumlardan, bilgilerin tam veya doğru olmaması ve/veya güncellenme nedeniyle doğabilecek maddi ve manevi zararlardan Bulls Yatırım Menkul Değerler A.Ş. ve çalışanları sorumlu tutulamaz. Bu raporun tümü veya bir kısmı Bulls Yatırım Menkul Değerler A.Ş. nin yazılı izni olmadan çoğaltılamaz, yayımlanamaz, üçüncü kişilere gösterilemez veya ileride kullanılmak üzere saklanamaz.