

Bist Yorum:

Güne başlarken... BIST 100 endeksi, dün günü %1,41 azalışla 9.523,31 puanda tamamladı. Endekste işlem hacmi 92,5 milyar TL olarak gerçekleşti. Önceki kapanışa göre, Mali endeks %0,51, Sanayi endeksi %1,02, hizmetler endeksi %1,41 teknoloji endeksi %0,22 değer kaybetti. BIST 100 endeksine dahil hisselerden 40 hisse değer kazanırken 60 hisse değer kaybetti. En çok işlem gören hisseler Türk Hava Yolları, Akbank, Yapı ve Kredi Bankası, Tekfen ve İş Bankası (C) oldu. Teknik görünümüne baktığımızda, endekste gün içi geri çekilmelerde 9.410 – 9.320 – 9.100 puan seviyelerini takip edeceğiz. Yukarı hareketlerde ise sırasıyla 9.683 – 9.920 – 10.000 direnç seviyeleri olarak izlenebilir.

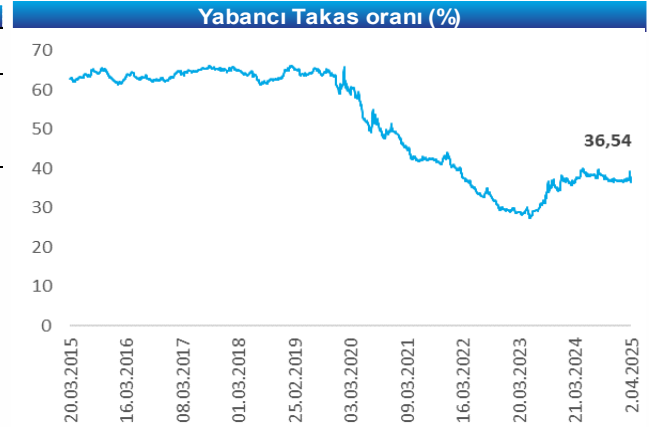
Piyasalar	Kapanış	1G %	1H %
Yurt İçi Piyasalar	Kapanış	1G %	1H %
Bist-100	9.523	-1,4	-1,3
Bist-30	10.399	-1,7	-1,6
Bist-Tum	11.253	-0,9	-0,3
Global Piyasalar	Kapanış	1G %	1H %
NASDAQ	17.601	1,6	-1,7
DAX	22.391	-0,3	-2,0
S&P 500	5.671	-0,4	-0,7
Shanghai Com. Ind.	3.350	0,0	-0,6
Euro Stoxx 50 PR	5.304	-0,5	-2,0
Döviz & Emtia	Kapanış	1G %	1H %
\$/₺	37,86	0,2	-0,2
€/₺	40,87	0,4	-0,1
£/₺	48,87	0,1	-0,1
€/€	1,08	-0,1	0,1
BRENT (\$)	74,95	3,0	2,6
Altın (\$/ons)	3.162,63	2,5	4,7

Yükselen	Kapanış	1G %
KTLEV:IS	64,7	9,98
BRYAT:IS	1.931,0	5,13
SKBNK:IS	4,7	4,88
BRSAN:IS	371,3	4,65
BINHO:IS	237,1	4,60





Düşen	Kapanış	1G %
TKFEN:IS	150,0	-10,00
CIMSA:IS	50,9	-6,97
ISMEN:IS	40,3	-5,27
ENKAI:IS	63,7	-4,63
PGSUS:IS	257,8	-4,44

Ekonomik Takvim

Tarih	Saat	Veri	Önceki	Beklenti
3.Nis	10:00	Mart TÜFE		
	10:00	Mart ÜFE		
4.Nis	09:00	Almanya Şubat Fabrika Siparişleri		
	14:30	Mart Reel Efektif Döviz Kuru		
	15:30	ABD Mart Tarım Dışı İstihdam Değişimi		
	15:30	ABD Mart İşsizlik Oranı		



Şirket ve Sektör Haberleri

-  **Efor Çay <EFORC TI>** Şirketin bağlı ortaklığı Efor Gübre Madencilik Sanayi Ticaret A.Ş. tarafından Endonezya Cumhuriyeti'nde faaliyet gösteren bir firma ile yüksek kaliteli metalurjik kok tedarik 340.5mn TL sözleşmesi imzalanmıştır. İmzalanan sözleşme şirketin son 12 aylık cirosunun %5'ine denk gelmektedir. (Kaynak: KAP)
-  **Tab Gıda <TABGD TI>** Şirket, 2025 yılının birinci çeyreğinde sistem genelinde 31 yeni restoran açarken, 31 Mart 2025 itibarıyla kendi işlettiği 1.009 ve franchise'lar tarafından işletilen 845 olmak üzere toplam 1.854 restorana ulaşmıştır.
-  **Sanica <SNICA TI>** Yurtdışında yerleşik müşterileri ile yapılan sözleşmeler kapsamında toplam 1.5 mn ABD Doları, 523 bin Euro ve 1.9 bin İngiliz Sterlini tutarında radyatör, kombi ve boru grubu ürünleri ile ilgili olarak sipariş alınmıştır. İmzalanan sözleşmeler şirketin son 12 aylık cirosunun %3'üne denk gelmektedir. (Kaynak: KAP)
-  **Migros <MGROS TI>** Mart'25 itibarıyla şirket, 12 Migros, 6 Migros Jet, 4 Macrocenter ve 1 Mion (kişisel bakım mağazası) olmak üzere toplam 23 yeni mağaza açmıştır. Bu açılışlarla birlikte şirketin toplam mağaza sayısı 3.642'ye ulaşmıştır. Ayrıca, şirketin toplam net satış alanı 2 milyon 43 bin metrekareye yükselmiştir. (Kaynak: KAP)
-  **Doğan Holding <DOHOL TI>** Pay geri alım programının başlatılmasına 50mn adet paya karşılık 1 milyar TL kaynak ayrılmasına karar verildiği açıklandı. (Kaynak:KAP)

Pay Geri Alım Tablosu

Şirket	Alınan Adet	Ağırlıklı Fiyat (TL)	Toplam Geri Alınan Pay	Sermaye Oranı
AHGAZ	550.000	20,58-20,74	52.010.164	2,000%
AKFGY	200.000	1,97	531.974	0,013%
AKFIS	50.000	20,66	150.000	0,020%
AKFYE	80.000	16,170	172.500	0,014%
DCTTR	15.148	37,43	175.148	0,130%
DOHOL	235.000	15,97-16,33	41.514.838	1,580%
ENERY	500.000	3,30-3,31	119.010.613	1,320%
GRTHO	5.000	350	65.000	0,004%
LKMNH	64.500	18,86-19,00	2.501.734	1,190%
METUR	102.000	15,98-16,73	2.222.000	2,050%
OZGYO	389.698	4,78-4,81	6.589.698	2,640%
PCILT	24.850	11,56		0,021%
UNLU	26.000	13,14-13,19	3.048.943	1,730%
VAKBN	535.000	23,42-23,78		

Uyarı Notu

Burada yer alan yatırım bilgi, yorum ve tavsiyeleri, yorum ve tavsiyede bulunanların kişisel görüşlerine dayanmakta olup finansal bilgi ve genel yatırım tavsiyesi kapsamında hazırlanmıştır ve hiçbir şekilde yatırım danışmanlığı kapsamında değildir. Yatırım danışmanlığı hizmeti; yetkili kuruluşlar tarafından kişilerin risk ve getiri tercihleri dikkate alınarak kişiye özel sunulmaktadır. Burada yer alan yatırım bilgi, yorum ve tavsiyeler yatırım danışmanlığı kapsamında değildir. Yatırım danışmanlığı hizmeti; aracı kurumlar, portföy yönetim şirketleri, mevduat kabul etmeyen bankalar ile müşteri arasında imzalanacak yatırım danışmanlığı sözleşmesi çerçevesinde sunulmaktadır. Burada yer alan yorum ve tavsiyeler, yorum ve tavsiyede bulunanların kişisel görüşlerine dayanmaktadır. Bu görüşler mali durumunuz ile risk ve getiri tercihlerinize uygun olmayabilir. Bu nedenle, sadece burada yer alan bilgilere dayanarak yatırım kararı verilmesi beklentilerinize uygun sonuçlar doğurmayabilir. Burada yer alan yorum ve tavsiyeler genel niteliktedir. Bu tavsiyeler, mali durumunuz ile risk ve getiri tercihlerinize uygun olmayabilir. Bu nedenle, sadece burada yer alan bilgilere dayanarak yatırım kararı verilmesi beklentilerinize uygun sonuçlar doğurmayabilir. Yatırım Danışmanlığı hizmeti talep edilmesi halinde; yatırımcının Bulls Yatırım Menkul Değerler A.Ş. ile Yatırım Danışmanlığı sözleşmesi imzalamış olması, Yerindelik Testini tamamlamış ve risk grubunun belirlenmiş olması zorunludur. Bu raporda yer alan her türlü bilgi, yorum ve tavsiye uygunluk testi ile tespit edilecek risk grubunuz ve getiri beklentiniz ile uyumlu olmayabilir. Dolayısıyla, uygunluk testi neticesinde risk grubunuz tespit edilmeden sadece burada yer alan bilgilere dayanarak yatırım kararı verilmesi amaç, bilgi ve tecrübenize uygun sonuçlar doğurmayabilir. Bu rapor herhangi bir sürede belirli bir getirinin sağlanacağına dair bir taahhüt içermemekte olup, zaman içerisinde piyasa koşullarında meydana gelen değişiklikler nedeniyle yorum ve tavsiyelerde değişiklikler söz konusu olabilir. Bu raporda bahsedilen yatırım araçlarının fiyatları ve değerleri yatırımcıların menfaatlerine aykırı olarak hareket edebilir ve netice itibarıyla yatırımcılar anaparalarını kaybetme riski ile karşı karşıya kalabilirler. Bu raporda yer alan geçmiş performans verileri gelecekte elde edilecek sonuçların bir garantisi olarak kabul edilemez. Bu raporda yer alan tüm bilgiler ve görüşler yatırımcıları bilgilendirmek amacıyla, Bulls Yatırım Menkul Değerler A.Ş. tarafından güncel ve güvenilir kaynaklardan temin edilmiş olmakla beraber, Bulls Yatırım Menkul Değerler A.Ş. söz konusu bilgilerin doğru ve tam olduğunu taahhüt etmemektedir. Raporlardaki yorumlardan, bilgilerin tam veya doğru olmaması ve/veya güncellenme nedeniyle doğabilecek maddi ve manevi zararlardan Bulls Yatırım Menkul Değerler A.Ş. ve çalışanları sorumlu tutulamaz. Bu raporun tümü veya bir kısmı Bulls Yatırım Menkul Değerler A.Ş. nin yazılı izni olmadan çoğaltılamaz, yayımlanamaz, üçüncü kişilere gösterilemez veya ileride kullanılmak üzere saklanamaz.