

Bist Yorum:

Güne başlarken... BIST 100 endeksi dün günü %1,62 artışla 10.208,65 puanda kapanış gerçekleştirdi. Önceki kapanışa göre mali endeks %0,58, teknoloji endeksi %1,55, sanayi endeksi %2,33 ve hizmetler endeksi %1,57 değer kazandı. Türk Hava Yolları, Tüpraş, Ereğli Demir Çelik, Yapı Kredi Bankası ile Sasa Polyester en çok işlem gören hisse senetleri oldu. Bugüne başlarken yurtdışında enflasyon verisini ve PPK özetini karşılıyor olacağız. Global piyasalara baktığımızda, bugün ABD tarım dışı istihdam verisi açıklanacak. Dün, New York borsası günü yükselişle tamamladı. Kapanışta Dow Jones endeksi 300 puanın üzerinde değer kazandı ve %0,85 artarak 38.225,66 puana çıktı. Bu sabah Fed sonrası görece pozitif bir görünüm var. ABD 10 yıllık tahvil faizi %4,59 civarında işlemlerini sürdürüyor. Asya piyasalarında ise Çin-Japonya Pazartesi'ye kadar kapalıyken, Hong Kong 1,07% civarı pozitif işlem görüyor. Bugün geri çekilmelerde 10.080 – 10.050 – 9.975 – 8.875 gün içi destek noktalarını takip edeceğiz. Yukarı hareketlerde ise 10.300 – 10.535 – 10.775 – 10.500 ilk önemli dirençlerimiz olarak değerlendiriyoruz.

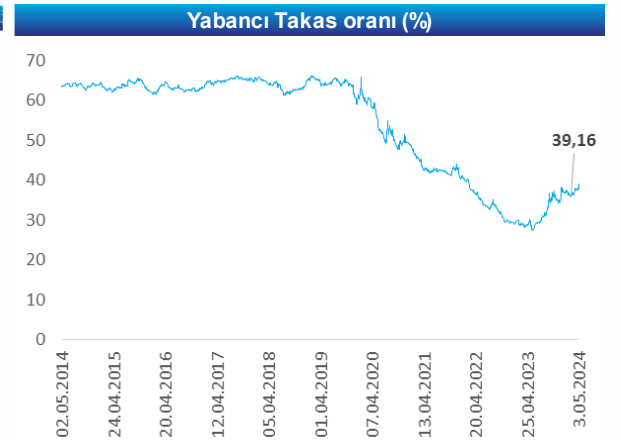
| Piyasalar | Kapanış | 1G % | 1H % |
|---------------------------|----------------|-------------|-------------|
| Yurt İçi Piyasalar | Kapanış | 1G % | 1H % |
| Bist-100 | 10,209 | 1.6 | 5.1 |
| Bist-30 | 11,089 | 1.7 | 5.8 |
| Bist-Tum | 11,774 | 1.5 | 4.0 |
| Global Piyasalar | Kapanış | 1G % | 1H % |
| NASDAQ | 15,841 | 1.2 | 1.5 |
| DAX | 17,897 | -0.2 | -0.1 |
| S&P 500 | 5,064 | 0.6 | 0.3 |
| Shangai Com. Ind. | 3,105 | 0.0 | 1.7 |
| Euro Stoxx 50 PR | 4,891 | -0.6 | -1.0 |
| Döviz& Emtia | Kapanış | 1G % | 1H % |
| \$/₺ | 32.32 | 0.0 | -0.5 |
| €/₺ | 34.61 | 0.0 | -0.6 |
| £/₺ | 40.39 | -0.1 | -0.4 |
| €/§ | 1.07 | 0.0 | 0.2 |
| BRENT (§) | 83.76 | 0.2 | -4.9 |
| Altın (§/ons) | 2,307.70 | 0.2 | -1.3 |

| Yükselen | Kapanış | 1G % |
|----------|---------|-------|
| AKFYE:IS | 26.4 | 10.00 |
| KONTR:IS | 259.5 | 9.96 |
| YEOTK:IS | 227.0 | 8.87 |
| SASA:IS | 44.5 | 7.75 |
| ASTOR:IS | 100.3 | 6.93 |






| Düşen | Kapanış | 1G % |
|----------|---------|-------|
| KARSN:IS | 14.5 | -4.22 |
| YKBNK:IS | 31.2 | -3.28 |
| AKBNK:IS | 58.2 | -2.19 |
| TTKOM:IS | 39.6 | -1.98 |
| OTKAR:IS | 514.0 | -1.81 |

Ekonomik Takvim

| Tarih | Saat | Veri | Önceki | Beklenti |
|-------|-------|---|-------------|-------------|
| 03.05 | 10:00 | Nisan TÜFE | | |
| | 10:00 | Nisan ÜFE | | |
| | 15:30 | ABD Tarım Dışı İstihdam Verisi | | |
| 6.05 | 14:00 | BDDK mart ayı Bankacılık Sektörü verileri | | |
| 7.05 | 09:00 | Almanya Nisan Fabrika Siparişleri | | |
| 9.05 | 09:00 | Almanya Mart ayı Sanayi Üretimi | | |
| | 10:00 | Mart ayı Dış Ticaret Endeksi | | |
| | | Merkez bankası Enflasyon Raporu | | |
| | | Vakıfbank <VAKBN TI> 1Ç24 Sonuçları | 10,023mn TL | 11,750mn TL |
| 10.05 | 10:00 | Mart ayı Sanayi Üretim Endeksi | | |
| | 10:00 | Mart ayı İşgücü istatistikleri | | |
| 13.05 | 10:00 | Mart ayı Ödemeler Dengesi İstatistikleri | | |
| | | Bim <BIMAS TI> 4Ç23 Sonuçları | 3.364mn TL | 3.361mn TL |



Şirket ve Sektör Haberleri

-  **Medical Park <MPARK TI>** Hisse geri alım programı kapsamında, Şirket tarafından 02.05.2024 tarihinde Borsa İstanbul'da pay başına ağırlıklı ortalama 238.22 TL fiyat ile toplam 20.0bin TL nominal değerli MPARK payları geri alındı. Hatırlatmak isteriz ki geri alınan payların nominal değeri 20.25mn TL'ye ulaşmış olup, Şirketin sermayesine oranı %9.7353'dir. (Kaynak: KAP, Bulls Yatırım)
-  **Tav Havalimanları <TAVHL TI>** Şirket ortaklarından Tepe İnşaat, 30/04/2024 tarihinde TAVHL payları ile ilgili olarak 225,50 – 228,70TL fiyat aralığından 71.673 adet TAVHL hissesi satışı gerçekleştirdi. Bu işlemle birlikte TAVHL sermayesindeki payı %4,65 seviyesine ulaştı. (Kaynak: KAP)
-  **Kızılbük GYO < KZBGY TI>** Şirket, Marmaris'te bulunan Sinpaş Kızılbük Thermal Wellness Resort projesinde 01 Nisan 2024 – 30 Nisan 2024 tarihleri arasında 330 adet devremülkün satışı gerçekleştirilmiş olup, bu satışlardan 206.7mn TL ön satış cirosu elde etti. (Kaynak: KAP)
-  **Mega Polietilen < MEKAG TI>** Şirketin %100 bağlı ortaklığı olan Meka İthalat İhracat Pazarlama ve Ticaret A.Ş. Kuzey Amerika bölgesindeki bir şirketten 547.6k ABD Doları beton santralleri ekipmanları siparişi almıştır. (Kaynak: KAP)
-  **TSKB <TSKB TI> 1Ç24 sonuçları...** Şirket 1Ç24'te beklentilerin %0.9 üzerinde 1,957mn TL net kar açıkladı. (Kaynak: KAP)

Uyarı Notu

Burada yer alan yatırım bilgi, yorum ve tavsiyeleri, yorum ve tavsiyede bulunanların kişisel görüşlerine dayanmakta olup finansal bilgi ve genel yatırım tavsiyesi kapsamında hazırlanmıştır ve hiçbir şekilde yatırım danışmanlığı kapsamında değildir. Yatırım danışmanlığı hizmeti; yetkili kuruluşlar tarafından kişilerin risk ve getiri tercihleri dikkate alınarak kişiye özel sunulmaktadır. Burada yer alan yatırım bilgi, yorum ve tavsiyeler yatırım danışmanlığı kapsamında değildir. Yatırım danışmanlığı hizmeti; aracı kurumlar, portföy yönetim şirketleri, mevduat kabul etmeyen bankalar ile müşteri arasında imzalanacak yatırım danışmanlığı sözleşmesi çerçevesinde sunulmaktadır. Burada yer alan yorum ve tavsiyeler, yorum ve tavsiyede bulunanların kişisel görüşlerine dayanmaktadır. Bu görüşler mali durumunuz ile risk ve getiri tercihlerinize uygun olmayabilir. Bu nedenle, sadece burada yer alan bilgilere dayanarak yatırım kararı verilmesi beklentilerinize uygun sonuçlar doğurmayabilir. Burada yer alan yorum ve tavsiyeler genel niteliktedir. Bu tavsiyeler, mali durumunuz ile risk ve getiri tercihlerinize uygun olmayabilir. Bu nedenle, sadece burada yer alan bilgilere dayanarak yatırım kararı verilmesi beklentilerinize uygun sonuçlar doğurmayabilir. Yatırım Danışmanlığı hizmeti talep edilmesi halinde; yatırımcının Bulls Yatırım Menkul Değerler A.Ş. ile Yatırım Danışmanlığı sözleşmesi imzalamış olması, Yerindelik Testini tamamlamış ve risk grubunun belirlemiş olması zorunludur. Bu raporda yer alan her türlü bilgi, yorum ve tavsiye uygunluk testi ile tespit edilecek risk grubunuz ve getiri beklentiniz ile uyumlu olmayabilir. Dolayısıyla, uygunluk testi neticesinde risk grubunuz tespit edilmeden sadece burada yer alan bilgilere dayanarak yatırım kararı verilmesi amaç, bilgi ve tecrübenize uygun sonuçlar doğurmayabilir. Bu rapor herhangi bir sürede belirli bir getirinin sağlanacağına dair bir taahhüt içermemekte olup, zaman içerisinde piyasa koşullarında meydana gelen değişiklikler nedeniyle yorum ve tavsiyelerde değişiklikler söz konusu olabilir. Bu raporda bahsedilen yatırım araçlarının fiyatları ve değerleri yatırımcıların menfaatlerine aykırı olarak hareket edebilir ve netice itibarıyla yatırımcılar anaparalarını kaybetme riski ile karşı karşıya kalabilirler. Bu raporda yer alan geçmiş performans verileri gelecekte elde edilecek sonuçların bir garantisi olarak kabul edilemez. Bu raporda yer alan tüm bilgiler ve görüşler yatırımcıları bilgilendirmek amacıyla, Bulls Yatırım Menkul Değerler A.Ş. tarafından güncel ve güvenilir kaynaklardan temin edilmiş olmakla beraber, Bulls Yatırım Menkul Değerler A.Ş. söz konusu bilgilerin doğru ve tam olduğunu taahhüt etmemektedir. Raporlardaki yorumlardan, bilgilerin tam veya doğru olmaması ve/veya güncellenme nedeniyle doğabilecek maddi ve manevi zararlardan Bulls Yatırım Menkul Değerler A.Ş. ve çalışanları sorumlu tutulamaz. Bu raporun tümü veya bir kısmı Bulls Yatırım Menkul Değerler A.Ş. nin yazılı izni olmadan çoğaltılamaz, yayınlanamaz, üçüncü kişilere gösterilemez veya ileride kullanılmak üzere saklanamaz.