

### Bist Yorum:

**Güne başlarken...** BIST 100 endeksi dün günü %1,00 artışla 10.446,24 puandan tamamladı. BIST 100 endeksinde toplam işlem hacmi 76,2 milyar TL oldu. Önceki kapanışa göre mali endeks %1,46, sanayi endeksi %0,83, teknoloji endeksi %1,55, hizmetler endeksi %1,23 değer kazandı. Türk Hava Yolları, Ereğli Demir Çelik, Türkiye İş Bankası (C), Tüpraş ile Koç Holding en çok işlem gören hisse senetleri oldu. Bugün, Haziran ayına ilişkin tüketici enflasyon verisi açıklanacak. Piyasa anket beklentileri Haziran ayında enflasyonun %2,3 geleceği yönündeyken, biz daha iyimser bir tahminle %2,0'ın altında aylık bazda artışın %1,75 olacağını değerlendirmekteyiz. 2024 yılında Haziran ayından itibaren sıkılaştırma adımlarının etkileri ve özellikle geçen yılın Temmuz ve Ağustos aylarında gelen %9'un üstünde aylık bazda enflasyon artış verilerinin etkileri ile yaz aylarında baz etkisi kaynaklı enflasyonda keskin düşüşler bekliyoruz. Ayrıca Bakan Şimşek bu hafta yaptığı açıklamalarda %40 seviyesinin Ekim ayında görülebileceğini dilettirdiğini gördük. Bu sert keskin düşüş piyasa adına hikâye olabileceğini düşünmekteyiz. Bugün gün içinde 10.325 – 10.275 günün ilk önemli destek aralığı olacaktır. Bu seviyenin kırılması halinde 9.950 üçlü dip seviye olarak takip edeceğimiz diğer desteğimiz olur. 6 günlük ema üzerine atabilirsek 10.650 – 10.720 diğer direnç seviyeleri olarak takibimizde olacaktır.

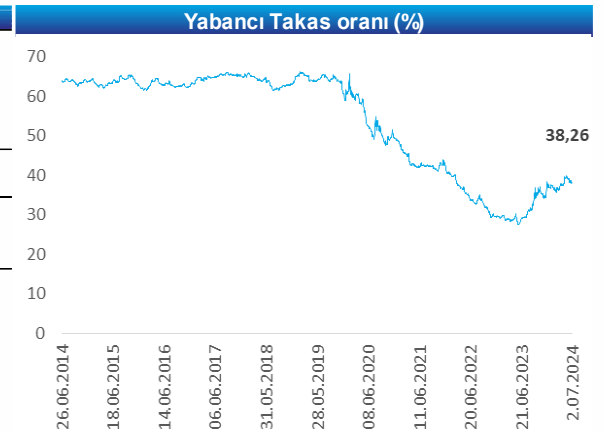
### Ekonomik Takvim

Tarih	Saat	Veri	Önceki	Beklenti
3.07	10:00	Haziran TÜFE	3.37%	
	10:00	Haziran ÜFE	1.96%	
	15:30	ABD Mayıs Ödemeler Dengesi	-74.6 mlr ABD\$	
	17:00	ABD Mayıs Fabrika Siparişleri		
	17:00	ABD Mayıs Dayanıklı Mal Siparişleri		
4.07	09:00	Almanya Mayıs Fabrika Satışları		
	14:30	Haziran Reel Efektif Döviz Kuru		
5.07	09:00	Almanya Mayıs Sanayi Üretimi		
	15:30	ABD Haziran Tarım Dışı İstihdam		
	15:30	ABD Haziran İşsizlik Oranı		





Piyasalar	Kapanış	1G%	1H%
<b>Yurt İçi Piyasalar</b>	<b>Kapanış</b>	<b>1G%</b>	<b>1H%</b>
Bist-100	10,446	1.0	-2.2
Bist-30	11,338	0.8	-2.5
Bist-Tum	11,869	1.2	-1.9
<b>Global Piyasalar</b>	<b>Kapanış</b>	<b>1G%</b>	<b>1H%</b>
NASDAQ	18,029	0.8	1.8
DAX	18,164	-0.7	-0.1
S&P 500	5,475	0.0	0.1
Shangai Com. Ind.	2,997	0.1	1.6
Euro Stoxx 50 PR	4,906	-0.5	-0.6
<b>Döviz &amp; Emtia</b>	<b>Kapanış</b>	<b>1G%</b>	<b>1H%</b>
\$/₺	32.63	0.0	-0.8
€/₺	34.98	-0.3	-0.9
£/₺	41.16	-0.3	-1.3
€/€	1.07	0.0	0.0
BRENT (\$)	86.24	-0.4	2.4
Altın (\$/ons)	2,330.24	-0.1	0.4

Yükselen	Kapanış	1G%
KARSN:IS	15.9	7.43
AKSA:IS	136.4	6.15
BERA:IS	19.0	5.67
ECILC:IS	52.5	5.11
ULKER:IS	174.0	4.82

Düşen	Kapanış	1G%
HEKTS:IS	11.8	-3.45
SKBNK:IS	4.2	-2.78
ISGYO:IS	16.2	-2.06
GESAN:IS	47.3	-1.58
AKCNS:IS	138.1	-1.57



## Şirket ve Sektör Haberleri

-  **Zorlu Enerji <ZOREN TI> 1Ç24 sonuçları...** Şirket'in 1Ç24 dönem net kârı yıllık %14 azalarak 3,52mlr TL seviyesinde gerçekleşmiştir. Aynı dönemde net satışlar yıllık %41 düşerek 5,22mlr TL ve FAVÖK yıllık %48 azalarak 1,30mlr TL oldu. Cari dönemde net finansman gideri yıllık 2,82mlr TL'den 3,17mlr TL olmuştur. Ayrıca 1Ç23 döneminde 2,74mlr TL olan net parasal pozisyon kazanç kalemi cari dönemde 494,0mn TL olarak gerçekleşmiştir.(Kaynak: KAP)
-  **PC İletişim <PCILT TI> 1Ç24 sonuçları...** Şirket'in 1Ç24 ana ortaklık net kârı yıllık %236 artarak 76,5mn TL'ye yükseldi. İlgili dönemde net satışlar yıllık %51 artışla 1,22mlr TL ve FAVÖK yıllık %224 yükselerek 80,4mn TL oldu.(Kaynak: KAP)
-  **Kızılbük Gayrimenkul <KZBGY TI>** Şirket, Marmaris'te bulunan Sinpaş Kızılbük Thermal Wellness Resort projesinde 01-06-2024 – 30-06-2024 tarihleri arasında 115 adet devremülkün satışını gerçekleştirilmiş olup, bu satışlardan 67,2mn TL ön satış cirosu elde etmiştir. Projelerde bugüne kadar toplam 27.496 adet devremülk satışı gerçekleştirilmiş olup sözleşmesi yapılmıştır. Yapılan devremülk satışlarına ilişkin toplam KDV hariç yaklaşık 6,22mlr TL ön satış cirosu elde edilmiştir.(Kaynak: KAP)
-  **Papillon Savunma <PAPIL TI>** Şirket %500 oranında bedelsiz sermaye artırımını yapma kararı almıştır.(Kaynak: KAP)

#### Uyarı Notu

Burada yer alan yatırım bilgi, yorum ve tavsiyeleri, yorum ve tavsiyede bulunanların kişisel görüşlerine dayanmakta olup finansal bilgi ve genel yatırım tavsiyesi kapsamında hazırlanmıştır ve hiçbir şekilde yatırım danışmanlığı kapsamında değildir. Yatırım danışmanlığı hizmeti; yetkili kuruluşlar tarafından kişilerin risk ve getiri tercihleri dikkate alınarak kişiye özel sunulmaktadır. Burada yer alan yatırım bilgi, yorum ve tavsiyeler yatırım danışmanlığı kapsamında değildir. Yatırım danışmanlığı hizmeti; aracı kurumlar, portföy yönetim şirketleri, mevduat kabul etmeyen bankalar ile müşteri arasında imzalanacak yatırım danışmanlığı sözleşmesi çerçevesinde sunulmaktadır. Burada yer alan yorum ve tavsiyeler, yorum ve tavsiyede bulunanların kişisel görüşlerine dayanmaktadır. Bu görüşler mali durumunuz ile risk ve getiri tercihlerinize uygun olmayabilir. Bu nedenle, sadece burada yer alan bilgilere dayanarak yatırım kararı verilmesi beklentilerinize uygun sonuçlar doğurmayabilir. Burada yer alan yorum ve tavsiyeler genel niteliktedir. Bu tavsiyeler, mali durumunuz ile risk ve getiri tercihlerinize uygun olmayabilir. Bu nedenle, sadece burada yer alan bilgilere dayanarak yatırım kararı verilmesi beklentilerinize uygun sonuçlar doğurmayabilir. Yatırım Danışmanlığı hizmeti talep edilmesi halinde; yatırımcının Bulls Yatırım Menkul Değerler A.Ş. ile Yatırım Danışmanlığı sözleşmesi imzalamış olması, Yerindelik Testini tamamlamış ve risk grubunun belirlemiş olması zorunludur. Bu raporda yer alan her türlü bilgi, yorum ve tavsiye uygunluk testi ile tespit edilecek risk grubunuz ve getiri beklentiniz ile uyumlu olmayabilir. Dolayısıyla, uygunluk testi neticesinde risk grubunuz tespit edilmeden sadece burada yer alan bilgilere dayanarak yatırım kararı verilmesi amaç, bilgi ve tecrübenize uygun sonuçlar doğurmayabilir. Bu rapor herhangi bir sürede belirli bir getirinin sağlanacağına dair bir taahhüt içermemekte olup, zaman içerisinde piyasa koşullarında meydana gelen değişiklikler nedeniyle yorum ve tavsiyelerde değişiklikler söz konusu olabilir. Bu raporda bahsedilen yatırım araçlarının fiyatları ve değerleri yatırımcıların menfaatlerine aykırı olarak hareket edebilir ve netice itibarıyla yatırımcılar anaparalarını kaybetme riski ile karşı karşıya kalabilirler. Bu raporda yer alan geçmiş performans verileri gelecekte elde edilecek sonuçların bir garantisi olarak kabul edilemez. Bu raporda yer alan tüm bilgiler ve görüşler yatırımcıları bilgilendirmek amacıyla, Bulls Yatırım Menkul Değerler A.Ş. tarafından güncel ve güvenilir kaynaklardan temin edilmiş olmakla beraber, Bulls Yatırım Menkul Değerler A.Ş. söz konusu bilgilerin doğru ve tam olduğunu taahhüt etmemektedir. Raporlardaki yorumlardan, bilgilerin tam veya doğru olmaması ve/veya güncellenme nedeniyle doğabilecek maddi ve manevi zararlardan Bulls Yatırım Menkul Değerler A.Ş. ve çalışanları sorumlu tutulamaz. Bu raporun tümü veya bir kısmı Bulls Yatırım Menkul Değerler A.Ş. nin yazılı izni olmadan çoğaltılamaz, yayımlanamaz, üçüncü kişilere gösterilemez veya ileride kullanılmak üzere saklanamaz.