

Bist Yorum:

Güne başlarken... BIST 100 endeksi dün günü %2,82 artışla 10.180,18 puanda tamamladı. BIST 100 endeksinde toplam işlem hacmi 87,6 milyar TL oldu. Önceki kapanışa göre mali endeks %3,43, sanayi endeksi %1,80, hizmetler endeksi %2,48 ve teknoloji endeksi %1,97 değer kazandı. Türk Hava Yolları, İş Bankası C, Garanti Bankası, Tüpraş ve Yapı ve Kredi Bankası en çok işlem gören hisse senetleri oldu. Dün Cumhurbaşkanı yardımcısı Cevdet Yılmaz; Planımız, 5 Eylül Perşembe günü güncel Orta Vadeli Programı (OVP) toplumumuzla, kamuoyuyla paylaşmak. Öngörülebilirliği artırıcı bir şekilde, gerçekçi, tutarlı bir programı toplumumuzla ve ilgili kesimlerle paylaşmış olacağız dedi. Bu sabah saat 10:00 Ağustos ayı enflasyon oranlarını TÜİK açıklayacak. Geçtiğimiz ay enflasyonda baz etkisiyle beklenen düşüş trendi başlamış ve enflasyon aylık bazda %3,23 artarken yıllık enflasyon %61,78 seviyesine gerilemişti. Bugün açıklanması beklenen rakamlara göre piyasa beklentisi aylık %2,5 artışla yıllık tüketici enflasyonunun %52 seviyesine gerilemesi beklenmektedir. Teknik görünümüne baktığımızda, gün içinde geri çekilmelerde 10.080 - 10.015 – 9,935 destek noktalarını takip edeceğiz. Yukarı hareketlerde ise sırasıyla 10.137 - 10.191 – 10.212 direnç seviyelerini takip ediyor olacağız.

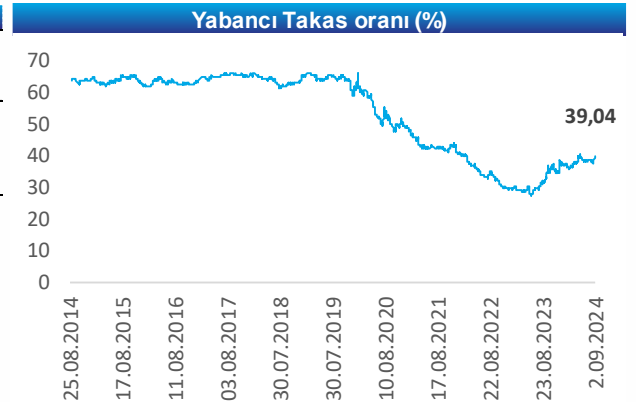
Ekonomik Takvim

Tarih	Saat	Veri	Önceki	Beklenti
3.Eyl	10:00	Ağustos TÜFE-ÜFE		
	16:45	ABD Ağustos Markit Üretim PMI		
	17:00	ABD Ağustos ISM Üretimi		
4.Eyl	14:30	Ağustos Reel Efektif Döviz Kuru		
	14:30	ABD Temmuz Ödemeler Dengesi		
	15:30	ABD Temmuz Fabrika Siparişleri		
	17:00	ABD Temmuz Dayanıklı Mal Siparişleri		








Piyasalar	Kapanış	1G %	1H %
Yurt İçi Piyasalar	Kapanış	1G %	1H %
Bist-100	10.110	2,8	5,7
Bist-30	11.158	2,9	6,1
Bist-Tum	11.534	2,6	5,3
Global Piyasalar	Kapanış	1G %	1H %
NASDAQ	17.714	1,1	-0,1
DAX	18.931	0,1	1,7
S&P 500	5.648	1,0	0,6
Shangai Com. Ind.	2.811	-0,4	-1,6
Euro Stoxx 50 PR	4.973	0,1	1,6
Döviz& Emtia	Kapanış	1G %	1H %
\$/₺	33,92	0,0	0,0
€/₺	37,53	-0,4	-1,0
£/₺	44,48	-0,5	-0,5
€/€	1,10	-0,7	-1,3
BRENT (\$)	77,28	-2,0	-5,1
Altın (\$/ons)	2.497,20	-0,9	-0,7

Yükselen	Kapanış	1G %
BRSAN:IS	416,3	9,97
BRYAT:IS	2.007,0	9,97
PENTA:IS	15,7	9,94
CCOLA:IS	65,2	7,06
EGEEN:IS	10.760,0	6,22

Düşen	Kapanış	1G %
ECZYT:IS	206,9	-2,31
IZENR:IS	20,6	-1,43
ENERY:IS	200,1	-1,09
FROTO:IS	957,5	-0,67
HEKTS:IS	11,6	-0,51



Şirket ve Sektör Haberleri

-  **Graintürk Tarım <GRTRK TI> 2Ç24 Sonuçları...** Şirket'in 2Ç24 yıllık bazda %37 artışla 214mn TL net kar açıkladı. Net satışlar 2Ç24'te yıllık bazda %29 artarak 760mn TL oldu. Şirket'in FAVÖK'ü 2Ç24'te yıllık bazda %582 artarak 192mn TL olarak gerçekleşmiştir. Şirketin FAVÖK Marjı ise geçen yıla göre 20.5 puan artarak %25.3 seviyesine yükseldi. (Kaynak: KAP)
-  **Borusan Boru <BRSAN TI>** Şirket bağlı ortaklığı Borusan Berg Pipe ile WhiteWater Midstream, LLC. iştiraki Blackcomb Supply Co, LLC arasında Kuzey Amerika'daki Blackcomb Mainline Projesi için yaklaşık 363mn ABD Doları tutarında bir sözleşme imzalanmıştır. Söz konusu sözleşme kapsamında teslimatların 2025 yılında gerçekleştirilmesi planlanmaktadır. Hatırlatmak isteriz ki yapılan sözleşme şirketin son 12 aylık cirosunun %19,3'üne tekabül etmektedir. (Kaynak: KAP)
-  **Emlak Konut <EKGYO TI> 2Ç24 Sonuçları...** Şirket 2Ç24'te yıllık bazda %8.5 azalışla 958mn TL net kar açıkladı. (Kaynak: KAP)
-  **Katılım Evim <KTLEV TI>** Şirket, Ağustos ayında toplam 5.967mn TL tutarında yeni ev ve araç sözleşmesi imzalanmıştır. (Kaynak: KAP)
-  **CW Enerji <CWENE TI>** Şirket, arazi tipi GES Kurulumu gerçekleştirmek niyetiyle 2mn ABD Doları tutarında anlaşma imzaladı. Projenin 1Ç25'te tamamlanması bekleniyor. Hatırlatmak isterizki, bu tutar son 12 aylık cirosuna oranı %0,45'ine tekabül etmektedir. (Kaynak: KAP)
-  **Smart Güneş <SMRTG TI>** Şirketin bağlı ortaklığı ile yurt içinde yerleşik bir müşterisi arasında 9,3mn ABD Doları tutarında Güneş Paneli Satış Sözleşmesi imzalanmıştır. Hatırlatmak isteriz ki imzalanan sözleşme Şirketin son 12 aylık cirosunun %2,8'ine denk gelmektedir. (Kaynak: KAP)
-  **Kızılıbük GYO <KZBGY TI>** Şirketin Marmaris'te bulunan Sinpaş Kızılıbük Thermal Wellness Resort projesinde Ağustos'ta 359 adet devremülkün satışından 239,1mn TL ön satış cirosu elde ettiği açıklandı. (Kaynak: KAP)

Uyarı Notu

Burada yer alan yatırım bilgi, yorum ve tavsiyeleri, yorum ve tavsiyede bulunanların kişisel görüşlerine dayanmakta olup finansal bilgi ve genel yatırım tavsiyesi kapsamında hazırlanmıştır ve hiçbir şekilde yatırım danışmanlığı kapsamında değildir. Yatırım danışmanlığı hizmeti; yetkili kuruluşlar tarafından kişilerin risk ve getiri tercihleri dikkate alınarak kişiye özel sunulmaktadır. Burada yer alan yatırım bilgi, yorum ve tavsiyeler yatırım danışmanlığı kapsamında değildir. Yatırım danışmanlığı hizmeti; aracı kurumlar, portföy yönetim şirketleri, mevduat kabul etmeyen bankalar ile müşteri arasında imzalanacak yatırım danışmanlığı sözleşmesi çerçevesinde sunulmaktadır. Burada yer alan yorum ve tavsiyeler, yorum ve tavsiyede bulunanların kişisel görüşlerine dayanmaktadır. Bu görüşler mali durumunuz ile risk ve getiri tercihlerinize uygun olmayabilir. Bu nedenle, sadece burada yer alan bilgilere dayanarak yatırım kararı verilmesi beklentilerinize uygun sonuçlar doğurmayabilir. Burada yer alan yorum ve tavsiyeler genel niteliktedir. Bu tavsiyeler, mali durumunuz ile risk ve getiri tercihlerinize uygun olmayabilir. Bu nedenle, sadece burada yer alan bilgilere dayanarak yatırım kararı verilmesi beklentilerinize uygun sonuçlar doğurmayabilir. Yatırım Danışmanlığı hizmeti talep edilmesi halinde; yatırımcının Bulls Yatırım Menkul Değerler A.Ş. ile Yatırım Danışmanlığı sözleşmesi imzalamış olması, Yerindelik Testini tamamlamış ve risk grubunun belirlemiş olması zorunludur. Bu raporda yer alan her türlü bilgi, yorum ve tavsiye uygunluk testi ile tespit edilecek risk grubunuz ve getiri beklentiniz ile uyumlu olmayabilir. Dolayısıyla, uygunluk testi neticesinde risk grubunuz tespit edilmeden sadece burada yer alan bilgilere dayanarak yatırım kararı verilmesi amaç, bilgi ve tecrübenize uygun sonuçlar doğurmayabilir. Bu rapor herhangi bir sürede belirli bir getirinin sağlanacağına dair bir taahhüt içermemekte olup, zaman içerisinde piyasa koşullarında meydana gelen değişiklikler nedeniyle yorum ve tavsiyelerde değişiklikler söz konusu olabilir. Bu raporda bahsedilen yatırım araçlarının fiyatları ve değerleri yatırımcıların menfaatlerine aykırı olarak hareket edebilir ve netice itibarıyla yatırımcılar anaparalarını kaybetme riski ile karşı karşıya kalabilirler. Bu raporda yer alan geçmiş performans verileri gelecekte elde edilecek sonuçların bir garantisi olarak kabul edilemez. Bu raporda yer alan tüm bilgiler ve görüşler yatırımcıları bilgilendirmek amacıyla, Bulls Yatırım Menkul Değerler A.Ş. tarafından güncel ve güvenilir kaynaklardan temin edilmiş olmakla beraber, Bulls Yatırım Menkul Değerler A.Ş. söz konusu bilgilerin doğru ve tam olduğunu taahhüt etmemektedir. Raporlardaki yorumlardan, bilgilerin tam veya doğru olmaması ve/veya güncellenme nedeniyle doğabilecek maddi ve manevi zararlardan Bulls Yatırım Menkul Değerler A.Ş. ve çalışanları sorumlu tutulamaz. Bu raporun tümü veya bir kısmı Bulls Yatırım Menkul Değerler A.Ş. nin yazılı izni olmadan çoğaltılamaz, yayınlanamaz, üçüncü kişilere gösterilemez veya ileride kullanılmak üzere saklanamaz.