

Bist Yorum:

Güne başlarken... BIST 100 endeksi, dün günü %0,41 azalışla 9.484,26 puanda tamamladı. Endekste işlem hacmi 88,9 milyar TL olarak gerçekleşti. Önceki kapanışa göre, Mali endeks %0,16, Sanayi endeksi %0,13, hizmetler endeksi %0,29 teknoloji endeksi %0,35 değer kaybetti. BIST 100 endeksine dahil hisselerden 42 hisse değer kazanırken 58 hisse değer kaybetti. En çok işlem gören hisseler Türk Hava Yolları, Aselsan, Akbank, Yapı ve Kredi Bankası ve İş Bankası (C) oldu. Teknik görünüme baktığımızda, endekste gün içi geri çekilmelerde 9.410 – 9.320 – 9.100 puan seviyelerini takip edeceğiz. Yukarı hareketlerde ise sırasıyla 9.600 – 9.855 – 10.000 direnç seviyeleri olarak izlenebilir.

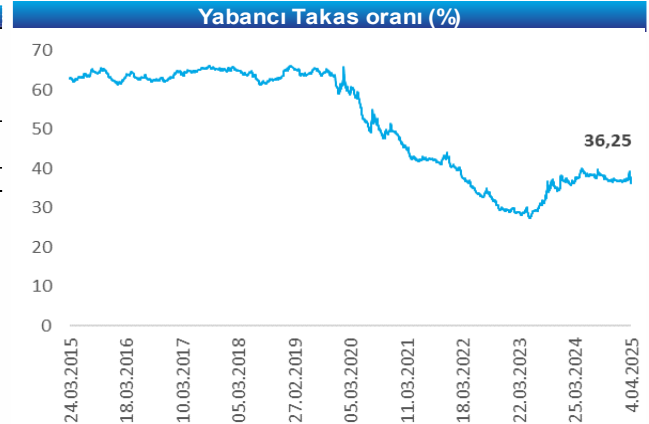
Piyasalar	Kapanış	1G %	1H %
Yurt İçi Piyasalar	Kapanış	1G %	1H %
Bist-100	9.484	-0,4	-1,3
Bist-30	10.332	-0,6	-1,8
Bist-Tum	11.231	-0,2	-0,4
Global Piyasalar	Kapanış	1G %	1H %
NASDAQ	16.551	-6,0	-7,0
DAX	21.717	-3,0	-4,2
S&P 500	5.397	-4,2	-5,2
Shanghai Com. Ind.	3.342	-0,2	-0,9
Euro Stoxx 50 PR	5.113	-3,6	-5,0
Döviz & Emtia	Kapanış	1G %	1H %
\$/₺	37,86	0,0	-0,2
€/₺	41,74	2,1	2,1
£/₺	49,71	1,7	1,6
€/€	1,09	1,0	1,5
BRENT (\$)	70,14	-6,4	-4,4
Altın (\$/ons)	3.112,88	-1,6	1,9

Yükselen	Kapanış	1G %
FROTO:IS	1.041,6	5,09
ISMEN:IS	40,3	5,09
QUAGR:IS	4,1	4,62
ENERY:IS	3,3	4,55
DOAS:IS	229,1	3,73




Düşen	Kapanış	1G %
TKFEN:IS	150,0	-7,11
BINHO:IS	237,1	-3,91
KRDMD:IS	29,3	-3,67
HALKB:IS	21,3	-3,34
MIATK:IS	45,9	-3,32

Ekonomik Takvim

Tarih	Saat	Veri	Önceki	Beklenti
4.Nis	09:00	Almanya Şubat Fabrika Siparişleri		
	14:30	Mart Reel Efektif Döviz Kuru		
	15:30	ABD Mart Tarım Dışı İstihdam Değişimi		
	15:30	ABD Mart İşsizlik Oranı		
7.Nis	09:00	Almanya Şubat Sanayi Üretim		
	14:30	Haftalık Menkul Kıymet İstatistikleri		
9.Nis	17:00	ABD Şubat Toptancılar Stok Büyümesi		
10.Nis	10:00	Şubat Sanayi Üretim Endeksi		
	15:30	ABD Mart TÜFE		



Şirket ve Sektör Haberleri

-  **Tük İlaç <TRILC TI>** Şirket, Turkflex markası ile üretilen GMP onaylı IV parenteral serumlarının, ABD'de serbest satışına ABD Gıda ve İlaç Dairesi(FDA) tarafından onay verilerek NDC kodları tahsis edildiğini duyurdu. (Kaynak:KAP)
-  **Aselsan <ASELS TI>** Şirket 52,7 mn ABD dolar tutarında ihracat sözleşmeleri imzaladı. İmzalanan sözleşme, şirketin bakiyeli siparişlerinin %0,38'ine denk gelmektedir. (KAP)
-  **Çağdaş <CGCAM TI>** Şirket, Yurt içinde beyaz eşya üreticilerinden 129.1mn TL tutarında cam siparişi alındı.Hatırlatmak isteriz ki alınan sipariş şirketin son 12 aylık cirosunun %5.8'ine tekabül etmektedir. Teslimatların Mayıs ayı içerisinde tamamlanması planlanıyor. (Kaynak: KAP)

Pay Geri Alım Tablosu

Şirket	Alınan Adet	Ağırlıklı Fiyat (TL)	Toplam Geri Alınan Pay	Sermaye Oranı
ADGYO	258.960	30,48-31,20	20.200.000	
AHGAZ	100.000	20,58-20,60	52.110.164	2,00%
ASGYO	450.000	10,72,10,78	1.011.874	0,15%
DCTTR	20.193	38,400	195.341	0,15%
DOHOL	602.000	15,94-16,09	42.116.838	1,60%
ENERY	4.842.619	3,36-3,48	123.853.232	1,37%
GRTHO	5.000	372,50	70.000	
LKMNH	51.000	18,67-18,81	2.566.234	1,21%
MHRGY	216.533	5,07-5,08	11.512.454	0,30%
TERA	100.002	51,36	300.002	0,19%
UNLU	25.000	13,12-13,19	3.073.943	1,75%
YYLGD	8.446	9,26	78.209.810	0,96%

Uyarı Notu

Burada yer alan yatırım bilgi, yorum ve tavsiyeleri, yorum ve tavsiyede bulunanların kişisel görüşlerine dayanmakta olup finansal bilgi ve genel yatırım tavsiyesi kapsamında hazırlanmıştır ve hiçbir şekilde yatırım danışmanlığı kapsamında değildir. Yatırım danışmanlığı hizmeti; yetkili kuruluşlar tarafından kişilerin risk ve getiri tercihleri dikkate alınarak kişiye özel sunulmaktadır. Burada yer alan yatırım bilgi, yorum ve tavsiyeler yatırım danışmanlığı kapsamında değildir. Yatırım danışmanlığı hizmeti; aracı kurumlar, portföy yönetim şirketleri, mevduat kabul etmeyen bankalar ile müşteri arasında imzalanacak yatırım danışmanlığı sözleşmesi çerçevesinde sunulmaktadır. Burada yer alan yorum ve tavsiyeler, yorum ve tavsiyede bulunanların kişisel görüşlerine dayanmaktadır. Bu görüşler mali durumunuz ile risk ve getiri tercihlerinize uygun olmayabilir. Bu nedenle, sadece burada yer alan bilgilere dayanarak yatırım kararı verilmesi beklentilerinize uygun sonuçlar doğurmayabilir. Burada yer alan yorum ve tavsiyeler genel niteliktedir. Bu tavsiyeler, mali durumunuz ile risk ve getiri tercihlerinize uygun olmayabilir. Bu nedenle, sadece burada yer alan bilgilere dayanarak yatırım kararı verilmesi beklentilerinize uygun sonuçlar doğurmayabilir. Yatırım Danışmanlığı hizmeti talep edilmesi halinde; yatırımcının Bulls Yatırım Menkul Değerler A.Ş. ile Yatırım Danışmanlığı sözleşmesi imzalamış olması, Yerindelik Testini tamamlamış ve risk grubunun belirlenmiş olması zorunludur. Bu raporda yer alan her türlü bilgi, yorum ve tavsiye uygunluk testi ile tespit edilecek risk grubunuz ve getiri beklentiniz ile uyumlu olmayabilir. Dolayısıyla, uygunluk testi neticesinde risk grubunuz tespit edilmeden sadece burada yer alan bilgilere dayanarak yatırım kararı verilmesi amaç, bilgi ve tecrübenize uygun sonuçlar doğurmayabilir. Bu rapor herhangi bir sürede belirli bir getirinin sağlanacağına dair bir taahhüt içermemekte olup, zaman içerisinde piyasa koşullarında meydana gelen değişiklikler nedeniyle yorum ve tavsiyelerde değişiklikler söz konusu olabilir. Bu raporda bahsedilen yatırım araçlarının fiyatları ve değerleri yatırımcıların menfaatlerine aykırı olarak hareket edebilir ve netice itibarıyla yatırımcılar anaparalarını kaybetme riski ile karşı karşıya kalabilirler. Bu raporda yer alan geçmiş performans verileri gelecekte elde edilecek sonuçların bir garantisi olarak kabul edilemez. Bu raporda yer alan tüm bilgiler ve görüşler yatırımcıları bilgilendirmek amacıyla, Bulls Yatırım Menkul Değerler A.Ş. tarafından güncel ve güvenilir kaynaklardan temin edilmiş olmakla beraber, Bulls Yatırım Menkul Değerler A.Ş. söz konusu bilgilerin doğru ve tam olduğunu taahhüt etmemektedir. Raporlardaki yorumlardan, bilgilerin tam veya doğru olmaması ve/veya güncellenme nedeniyle doğabilecek maddi ve manevi zararlardan Bulls Yatırım Menkul Değerler A.Ş. ve çalışanları sorumlu tutulamaz. Bu raporun tümü veya bir kısmı Bulls Yatırım Menkul Değerler A.Ş. nin yazılı izni olmadan çoğaltılamaz, yayımlanamaz, üçüncü kişilere gösterilemez veya ileride kullanılmak üzere saklanamaz.