

Bist Yorum:

Güne başlarken... BIST 100 endeksi dün günü %1,50 artışla 10.556,80 puandan tamamladı. BIST 100 endeksinde toplam işlem hacmi 115.1 mlyr TL oldu. Önceki kapanışa göre hizmetler endeksi %1,94, mali endeks %1,23, teknoloji endeksi %0,81, sanayi endeksi %0,54 değer kazandı. BIST 100 endeksine dâhil hisselerin 62'si prim yaptı, 37'si geriledi. Türk Hava Yolları, Türkiye İş Bankası (C), Ereğli Demir Çelik, Tüpraş ve Koç Holding en çok işlem gören hisse senetleri oldu. Dün sabah açıklanan TÜİK verilerine göre; aylık enflasyon Mayıs ayında %3 olan beklentilerin üzerinde %3,37 oranında gerçekleşti. Buna göre yıllık enflasyon %69,80'den %75,45'e yükselirken Kasım 2022'den bu yana en yüksek seviyesine ulaşmış oldu. Çekirdek enflasyon ise Mayıs ayında %75,81'den %74,98'e geriledi. ABD veri setinde dün ISM PMI verileri takip edildi. ISM imalat endeksi 49,2'den 48,7'ye gerileyerek bir kez daha daralmaya işaret etti. Veri son 3 ayın en düşük seviyesi olarak kayda geçti. Asya piyasalarına Çin CSI300 %0,39, Hong Kong %0,21 civarında artıda, Güney Kore %0,55 civarında, Japonya %0,26 civarında negatif seyir devam ediyor. Bugün geri çekilmelerde 10.480 – 10.425 – 10.335 destek noktalarını takip ederken, yukarı hareketlerde ise 10.565 – 10.625 – 10.665 ilk önemli dirençlerimiz olarak değerlendiriyoruz.

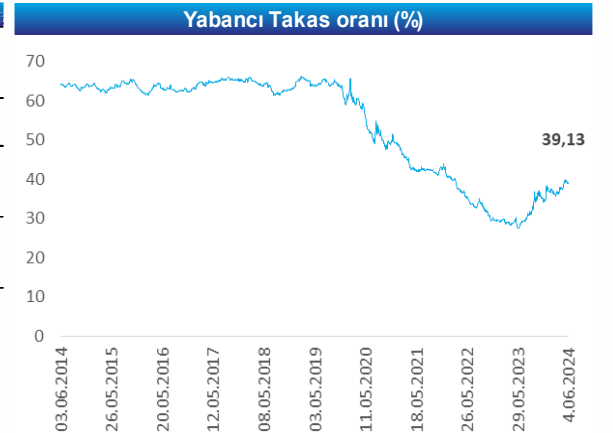
Ekonomik Takvim

Tarih	Saat	Veri	Önceki	Beklenti
4.06	14:30	Mayıs Efektif Döviz Kuru		
	17:00	ABD Nisan Fabrika Siparişleri		
	17:00	ABD Nisan Dayanıklı Mal Verileri		
5.06		Türk Telekom <TTKOM TI> 1Ç24 Sonuçları		
		Sabancı Holding <SAHOL TI> 1Ç24 Sonuçları		
6.06	09:00	Almanya Nisan Fabrika Siparişleri		
	15:15	AMB Faiz Kararı		
	15:30	ABD Nisan Ödemeler Dengesi		
7.06	09:00	Almanya Nisan Sanayi Üretimi		
	15:30	ABD Mayıs Tarım Dışı İstihdam Verisi Ak Enerji <AKENR TI> 1Ç24 Sonuçları		









Piyasalar	Kapanış	1G%	1H%
Yurt İçi Piyasalar	Kapanış	1G%	1H%
Bist-100	10,557	1.5	-0.9
Bist-30	11,580	1.5	-0.8
Bist-Tum	11,946	1.2	-1.2
Global Piyasalar	Kapanış	1G%	1H%
NASDAQ	16,829	0.6	-0.5
DAX	18,608	0.6	-0.9
S&P 500	5,283	0.1	-0.4
Shangai Com. Ind.	3,078	-0.3	-1.5
Euro Stoxx 50 PR	5,004	0.4	-1.1
Döviz& Emtia	Kapanış	1G%	1H%
\$/₺	32.15	0.1	0.1
€/₺	34.86	0.1	-0.1
£/₺	40.82	0.1	-0.2
€/€	1.09	0.2	0.0
BRENT (\$)	77.52	-0.8	-8.0
Altın (\$/ons)	2,348.61	-0.1	-0.6

Yükselen	Kapanış	1G%
AEFES:IS	214.0	7.54
AGHOL:IS	357.5	6.96
VAKBN:IS	23.6	6.78
TSKB:IS	11.8	6.33
ULKER:IS	144.6	5.93

Düşen	Kapanış	1G%
DOAS:IS	287.0	-5.28
KONYA:IS	8,582.5	-4.98
AKCNS:IS	136.6	-4.14
ENERY:IS	170.0	-4.12
AHGAZ:IS	14.0	-4.12



Şirket ve Sektör Haberleri

-  **Çemtaş Çelik Makina <CEM TS TI> 1Ç24 sonuçları...** Şirket 1Ç24 döneminde 65,4mn TL net kâr açıkladı. Şirket 1Ç23 döneminde 65,2mn TL zarar elde etmişti. Net satışlar yıllık %1 oranında sınırlı artarak 1,49mrl TL olmuştur. Aynı dönemde FAVÖK yıllık %200 artışla 279,2mn TL'ye yükselmiştir. (Kaynak: KAP)
-  **Gen İlaç ve Sağlık Ürünleri <GENIL TI> 1Ç24 sonuçları...** Şirket 1Ç24 döneminde 161,7mn TL net kâr elde etti. Şirket geçen yılın aynı döneminde 145,2mn TL zarar açıklamıştı. Cari dönemde hâsılat yıllık %90 artarak 3,01mrl TL ve FAVÖK yıllık %54 artışla 369,1mn TL'ye yükseldi. (Kaynak: KAP)
-  **Ebebek <EBEBK TI>** Şirket, Mayıs ayında Bursa'da 1 mağaza açılmıştır; Zonguldak'ta 1 mağaza kapanmıştır. (Kaynak: KAP)
-  **Bigchef <BIGCH TI>** Şirket, Mayıs ayında yurt içinde iki, yurt dışında bir mağaza açıldığı belirtildi. (Kaynak: KAP)
-  **Altınay Savunma <ALTNY TI>** Şirket'in VBTS kapsamında şirket paylarına 3 Temmuz'a kadar brüt takas tedbiri getirirken, açığa satış ve kredili işlem yasağı da 3 Temmuz'a kadar uzatıldı. (Kaynak: KAP)
-  **Kızılıbük GYO <KZBGY TI>** Şirket, Mayıs ayında Sinpaş Kızılıbük Thermal Wellness Resort projesinde 503 adet devremülkün 309mn TL bedelle satışının gerçekleştirildiğini ve toplam devremülk satışına ilişkin yaklaşık 27.500 devremülkün 6,2mlyr TL ön satış cirosu elde edildiğini açıkladı. (Kaynak: KAP)
-  **Şişecam <SISE TI>** Şirket, 03.06.2024 tarihinde 48,64-49,34 TL fiyat aralığından (ortalama 48,88 TL) 1,85mn adet pay geri alım yapılmış olup Şirket'in sahip olduğu SISE payları 61,8mn adede ulaşmıştır. (Kaynak: KAP)
-  **Kocaer Çelik <KCAER TI>** Şirket Mayıs ayında MENA bölgesi başta olmak üzere, Amerika kıtası, Avrupa ve Türkiye'den ağırlıklı olarak katma değerli ürünlere yönelik toplam 38,1mn ABD Doları tutarında çelik profil siparişi almıştır. (Kaynak: KAP)

Uyarı Notu

Burada yer alan yatırım bilgi, yorum ve tavsiyeleri, yorum ve tavsiyede bulunanların kişisel görüşlerine dayanmakta olup finansal bilgi ve genel yatırım tavsiyesi kapsamında hazırlanmıştır ve hiçbir şekilde yatırım danışmanlığı kapsamında değildir. Yatırım danışmanlığı hizmeti; yetkili kuruluşlar tarafından kişilerin risk ve getiri tercihleri dikkate alınarak kişiye özel sunulmaktadır. Burada yer alan yatırım bilgi, yorum ve tavsiyeler yatırım danışmanlığı kapsamında değildir. Yatırım danışmanlığı hizmeti; aracı kurumlar, portföy yönetim şirketleri, mevduat kabul etmeyen bankalar ile müşteri arasında imzalanacak yatırım danışmanlığı sözleşmesi çerçevesinde sunulmaktadır. Burada yer alan yorum ve tavsiyeler, yorum ve tavsiyede bulunanların kişisel görüşlerine dayanmaktadır. Bu görüşler mali durumunuz ile risk ve getiri tercihlerinize uygun olmayabilir. Bu nedenle, sadece burada yer alan bilgilere dayanarak yatırım kararı verilmesi beklentilerinize uygun sonuçlar doğurmayabilir. Burada yer alan yorum ve tavsiyeler genel niteliktedir. Bu tavsiyeler, mali durumunuz ile risk ve getiri tercihlerinize uygun olmayabilir. Bu nedenle, sadece burada yer alan bilgilere dayanarak yatırım kararı verilmesi beklentilerinize uygun sonuçlar doğurmayabilir. Yatırım Danışmanlığı hizmeti talep edilmesi halinde; yatırımcının Bulls Yatırım Menkul Değerler A.Ş. ile Yatırım Danışmanlığı sözleşmesi imzalamış olması, Yerindelik Testini tamamlamış ve risk grubunun belirlemiş olması zorunludur. Bu raporda yer alan her türlü bilgi, yorum ve tavsiye uygunluk testi ile tespit edilecek risk grubunuz ve getiri beklentiniz ile uyumlu olmayabilir. Dolayısıyla, uygunluk testi neticesinde risk grubunuz tespit edilmeden sadece burada yer alan bilgilere dayanarak yatırım kararı verilmesi amaç, bilgi ve tecrübenize uygun sonuçlar doğurmayabilir. Bu rapor herhangi bir sürede belirli bir getirinin sağlanacağına dair bir taahhüt içermemekte olup, zaman içerisinde piyasa koşullarında meydana gelen değişiklikler nedeniyle yorum ve tavsiyelerde değişiklikler söz konusu olabilir. Bu raporda bahsedilen yatırım araçlarının fiyatları ve değerleri yatırımcıların menfaatlerine aykırı olarak hareket edebilir ve netice itibarıyla yatırımcılar anaparalarını kaybetme riski ile karşı karşıya kalabilirler. Bu raporda yer alan geçmiş performans verileri gelecekte elde edilecek sonuçların bir garantisi olarak kabul edilemez. Bu raporda yer alan tüm bilgiler ve görüşler yatırımcıları bilgilendirmek amacıyla, Bulls Yatırım Menkul Değerler A.Ş. tarafından güncel ve güvenilir kaynaklardan temin edilmiş olmakla beraber, Bulls Yatırım Menkul Değerler A.Ş. söz konusu bilgilerin doğru ve tam olduğunu taahhüt etmemektedir. Raporlardaki yorumlardan, bilgilerin tam veya doğru olmaması ve/veya güncellenme nedeniyle doğabilecek maddi ve manevi zararlardan Bulls Yatırım Menkul Değerler A.Ş. ve çalışanları sorumlu tutulamaz. Bu raporun tümü veya bir kısmı Bulls Yatırım Menkul Değerler A.Ş. nin yazılı izni olmadan çoğaltılamaz, yayınlanamaz, üçüncü kişilere gösterilemez veya ileride kullanılmak üzere saklanamaz.