

### Bist Yorum:

**Güne başlarken...** BIST 100 endeksi dün günü %2,26 artışla 10.682,15 puandan tamamladı. BIST 100 endeksinde toplam işlem hacmi 95,8 milyar TL oldu. Önceki kapanışa göre mali endeks %3,15, sanayi endeksi %1,56, teknoloji endeksi %0,78 ve hizmetler endeksi %0,55 değer kazandı. BIST 100 endeksine dâhil hisselerin 67'si prim yaptı, 32'si geriledi. Ereğli Demir Çelik, Türk Hava Yolları, Türkiye İş Bankası (C), Akbank ile Tüpraş en çok işlem gören hisse senetleri oldu. Dün açıklanan, Haziran ayına ilişkin tüketici enflasyon verisi piyasa beklentilerinden daha iyi, bizim iyimser tahminimizin (%1,75 aylık) de altında aylık bazda %1,64 açıklandı ve piyasa veriyi olumlu karşılayarak güçlü alımlar getirdi. ABD'de Bağımsızlık Günü nedeniyle dün yarım gün işlem gören New York Borsası, bugün kapalı olacak. Dün ABD'de açıklanan verilere göre, özel sektör istihdamı, Haziran'da 150 bin kişiyle piyasa beklentilerinin altında arttı. Aynı dönemde yıllık ücret artışı da %4,9 ile Ağustos 2021'den bu yana en yavaş artış hızını kaydettiğini takip ettik. Hafta ortasında Avrupa piyasalarının odağında İngiltere'de bugün yapılacak genel seçimler ile 7 Temmuz'da Fransa'da da yapılacak olan ikinci tur seçimleri var. Teknik görünüme baktığımızda, bugün geri çekilmelerde 10.585 – 10.555 – 10.485 gün içi destek noktalarını takip edeceğiz. Yukarı hareketlerde ise 10.725 – 10.800 – 10.825 ilk önemli dirençlerimiz olarak değerlendiriyoruz.

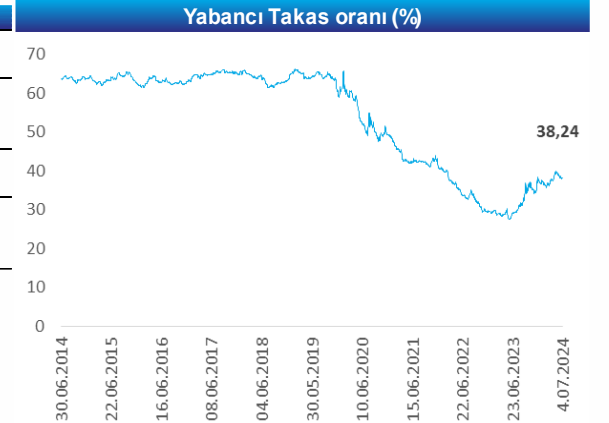
### Ekonomik Takvim

Tarih	Saat	Veri	Önceki	Beklenti
4.07	09:00	Almanya Mays Fabrika Satışları		
	14:30	Haziran Reel Efektif Döviz Kuru		
5.07	09:00	Almanya Mays Sanayi Üretimi		
	15:30	ABD Haziran Tarım Dışı İstihdam		
	15:30	ABD Haziran İşsizlik Oranı		
10.07	10:00	Mayıs Sanayi Üretim Endeksi		
	10:00	Mayıs İş Gücü İstatistikleri		
11.07	09:00	Almanya Haziran TÜFE		
	10:00	Mayıs Dış Ticaret İstatistikleri		
	15:30	ABD Haziran TÜFE		






Piyasalar	Kapanış	1G %	1H %
<b>Yurt İçi Piyasalar</b>	<b>Kapanış</b>	<b>1G %</b>	<b>1H %</b>
Bist-100	10,682	2.3	1.9
Bist-30	11,674	3.0	2.2
Bist-Tum	12,078	1.8	1.5
<b>Global Piyasalar</b>	<b>Kapanış</b>	<b>1G %</b>	<b>1H %</b>
NASDAQ	18,188	0.9	2.2
DAX	18,375	1.2	1.2
S&P 500	5,509	0.0	0.6
Shangai Com. Ind.	2,982	-0.5	0.3
Euro Stoxx 50 PR	4,966	1.2	1.0
<b>Döviz&amp; Emtia</b>	<b>Kapanış</b>	<b>1G %</b>	<b>1H %</b>
\$/₺	32.49	-0.4	-1.2
€/₺	34.95	-0.1	-0.7
£/₺	41.18	0.1	-1.0
€/ \$	1.07	0.1	0.4
BRENT (\$)	86.63	0.5	2.6
Altın (\$/ons)	2,358.80	1.2	2.6

Yükselen	Kapanış	1G %
EREGL:IS	54.9	7.02
EKGYO:IS	10.3	6.49
SAHOL:IS	100.1	6.49
AKBNK:IS	66.3	5.66
GARAN:IS	118.8	5.13

Düşen	Kapanış	1G %
ENERY:IS	189.5	-4.49
KARSN:IS	15.3	-4.09
TATEN:IS	30.5	-2.68
AHGAZ:IS	14.3	-1.85
SOKM:IS	59.6	-1.81



## Şirket ve Sektör Haberleri

-  **Karel Elektronik <KAREL TI>** Şirket ile bir Kamu Kurumu arasında 11,7mn ABD Doları tutarında IP Santral Sistemi satış sözleşmesi imzalanmıştır. Hatırlatmak isteriz ki alınan yeni sipariş Şirket'in son 12 aylık cirosunun %3,01'ine denk gelmektedir.(Kaynak: KAP)
-  **Kuzey Boru <KBORU TI>** Şirket'in 02.07.2024 tarihinde imzalanan "HDPE100 ve Koruge Boru" satış sözleşmeleri; Yurtiçinde 131,2mn TL (KDV Dahil) tutarında "Altyapı İçme Suyu ve Kanalizasyon Yapımı Boru Alım İşi" Yurtdışında ise 65,01mn TL tutarında İtalya, Gürcistan ve Özbekistan ile "Altyapı Boru Alım İşi" Sözleşmelerin toplam satış tutarları 196,2mn TL olup, 2024 yılı satış hedefindeki etkisi %4,30 dur.(Kaynak: KAP)
-  **Aselsan <ASELS TI>** Şirket ile Türkiye Cumhuriyeti Cumhurbaşkanlığı Savunma Sanayii Başkanlığı arasında Elektronik Harp Sistemlerine yönelik toplam bedeli 109,7mn ABD Doları tutarında bir sözleşme imzalanarak yürürlüğe girmiştir. Hatırlatmak isteriz ki bu sözleşmenin birikmiş siparişlere oranı yaklaşık %1 olup Şirket'in birikmiş siparişleri 11,1mlr ABD Doları tutarındadır.(Kaynak: KAP)
-  **Alarko Holding <ALARK TI>** Hisse geri alım programı kapsamında, Şirket tarafından 03.07.2024 tarihinde Borsa İstanbul'da pay başına ağırlıklı ortalama 104.11 TL fiyat ile toplam 48.0bin TL nominal değerli ALARK payları geri alındı. Hatırlatmak isteriz ki geri alınan payların nominal değeri 6.43mn TL'ye ulaşmış olup, Şirketin sermayesine oranı %1.48'dir. (Kaynak: KAP, Bulls Yatırım)
-  **Türk Hava Yolları <THYAO TI>** Şirket, filosunda yer alan PW1100G-JM tipi motora sahip A320/321NEO uçaklarındaki motor kaynaklı operasyonel sorunların etkisini azaltmak amacıyla, International Aero Engines LLC (IAE) ile arasındaki satın alma ve bakım anlaşmalarının revize edildiğini açıkladı. (Kaynak: KAP)

#### Uyarı Notu

Burada yer alan yatırım bilgi, yorum ve tavsiyeleri, yorum ve tavsiyede bulunanların kişisel görüşlerine dayanmakta olup finansal bilgi ve genel yatırım tavsiyesi kapsamında hazırlanmıştır ve hiçbir şekilde yatırım danışmanlığı kapsamında değildir. Yatırım danışmanlığı hizmeti; yetkili kuruluşlar tarafından kişilerin risk ve getiri tercihleri dikkate alınarak kişiye özel sunulmaktadır. Burada yer alan yatırım bilgi, yorum ve tavsiyeler yatırım danışmanlığı kapsamında değildir. Yatırım danışmanlığı hizmeti; aracı kurumlar, portföy yönetim şirketleri, mevduat kabul etmeyen bankalar ile müşteri arasında imzalanacak yatırım danışmanlığı sözleşmesi çerçevesinde sunulmaktadır. Burada yer alan yorum ve tavsiyeler, yorum ve tavsiyede bulunanların kişisel görüşlerine dayanmaktadır. Bu görüşler mali durumunuz ile risk ve getiri tercihlerinize uygun olmayabilir. Bu nedenle, sadece burada yer alan bilgilere dayanarak yatırım kararı verilmesi beklentilerinize uygun sonuçlar doğurmayabilir. Burada yer alan yorum ve tavsiyeler genel niteliktedir. Bu tavsiyeler, mali durumunuz ile risk ve getiri tercihlerinize uygun olmayabilir. Bu nedenle, sadece burada yer alan bilgilere dayanarak yatırım kararı verilmesi beklentilerinize uygun sonuçlar doğurmayabilir. Yatırım Danışmanlığı hizmeti talep edilmesi halinde; yatırımcının Bulls Yatırım Menkul Değerler A.Ş. ile Yatırım Danışmanlığı sözleşmesi imzalamış olması, Yerindelik Testini tamamlamış ve risk grubunun belirlemiş olması zorunludur. Bu raporda yer alan her türlü bilgi, yorum ve tavsiye uygunluk testi ile tespit edilecek risk grubunuz ve getiri beklentiniz ile uyumlu olmayabilir. Dolayısıyla, uygunluk testi neticesinde risk grubunuz tespit edilmeden sadece burada yer alan bilgilere dayanarak yatırım kararı verilmesi amaç, bilgi ve tecrübenize uygun sonuçlar doğurmayabilir. Bu rapor herhangi bir sürede belirli bir getirinin sağlanacağına dair bir taahhüt içermemekte olup, zaman içerisinde piyasa koşullarında meydana gelen değişiklikler nedeniyle yorum ve tavsiyelerde değişiklikler söz konusu olabilir. Bu raporda bahsedilen yatırım araçlarının fiyatları ve değerleri yatırımcıların menfaatlerine aykırı olarak hareket edebilir ve netice itibarıyla yatırımcılar anaparalarını kaybetme riski ile karşı karşıya kalabilirler. Bu raporda yer alan geçmiş performans verileri gelecekte elde edilecek sonuçların bir garantisi olarak kabul edilemez. Bu raporda yer alan tüm bilgiler ve görüşler yatırımcıları bilgilendirmek amacıyla, Bulls Yatırım Menkul Değerler A.Ş. tarafından güncel ve güvenilir kaynaklardan temin edilmiş olmakla beraber, Bulls Yatırım Menkul Değerler A.Ş. söz konusu bilgilerin doğru ve tam olduğunu taahhüt etmemektedir. Raporlardaki yorumlardan, bilgilerin tam veya doğru olmaması ve/veya güncellenme nedeniyle doğabilecek maddi ve manevi zararlardan Bulls Yatırım Menkul Değerler A.Ş. ve çalışanları sorumlu tutulamaz. Bu raporun tümü veya bir kısmı Bulls Yatırım Menkul Değerler A.Ş. nin yazılı izni olmadan çoğaltılamaz, yayınlanamaz, üçüncü kişilere gösterilemez veya ileride kullanılmak üzere saklanamaz.