

Bist Yorum:

Güne başlarken... BIST 100 endeksi dün günü %1,51 oranında artışla 9.827,23 puanda tamamladı. BIST 100 endeksinde işlem hacmi 108,9mlr TL olarak gerçekleşti. Önceki kapanışa göre mali endeks %2,20, sanayi endeksi %0,78, teknoloji endeksi %0,36 ve hizmetler endeksi %1,13 değer kazandı. Türkiye İş Bankası (C), Yapı ve Kredi Bankası, Türk Hava Yolları, Akbank ile Emlak Konut en çok işlem gören hisse senetleri oldu. TÜİK'in, dün Kasım ayı enflasyon rakamlarını açıkladı. Tüketici Fiyat Endeksi; aylık bazda %2,24 oranında artış gösterirken, yıllık bazda %48,58 seviyesinden yüzde 47,09 seviyesine geriledi. Teknik görünümüne baktığımızda, gün içinde geri çekilmelerde 9.750 - 9.700 – 9.600 destek noktalarını takip edeceğiz. Yukarı hareketlerde ise sırasıyla 9.885 - 9.950– 10.060 direnç seviyelerini takip ediyor olacağız.

Piyasalar	Kapanış	1G %	1H %
Yurt İçi Piyasalar	Kapanış	1G %	1H %
Bist-100	9.827	1,51	2,0
Bist-30	10.845	1,89	2,1
Bist-Tum	11.365	1,36	2,0
Global Piyasalar	Kapanış	1G %	1H %
NASDAQ	19.481	0,4	1,6
DAX	20.017	0,4	3,7
S&P 500	6.047	0,0	0,4
Shanghai Com. Ind.	3.379	0,4	3,7
Euro Stoxx 50 PR	4.879	0,7	2,4
Döviz& Emtia	Kapanış	1G %	1H %
\$/₺	34,68	0,1	0,3
€/₺	36,45	0,0	0,4
£/₺	43,85	-0,2	1,1
€/ \$	1,05	-0,4	0,5
BRENT (\$)	73,66	2,4	1,9
Altın (\$/ons)	2.642,78	0,0	0,4

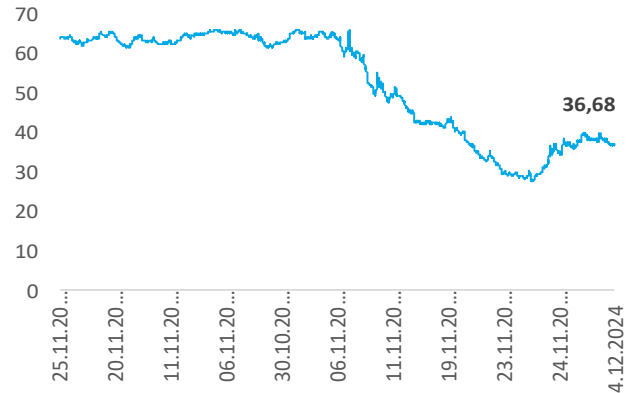
Yükselen	Kapanış	1G %
EKGYO:IS	13,6	9,94
PEKGY:IS	5,3	9,90
AKSA:IS	10,6	7,38
ISGYO:IS	21,3	6,07
SASA:IS	4,2	4,69

Düşen	Kapanış	1G %
YEOTK:IS	52,1	-2,62
TMSN:IS	111,7	-1,67
CIMSA:IS	40,0	-1,62
TTRAK:IS	768,0	-1,60
KONTR:IS	45,7	-1,42






Ekonomik Takvim

Tarih	Saat	Veri	Önceki	Beklenti
4.Ara	14:30	Kasım Reel Efektif Döviz Kuru		
	18:00	ABD Ekim Fabrika Siparişleri		
	18:00	ABD Ekim Dayanıklı Mal Siparişleri		
5.Ara	10:00	Almanya Ekim Fabrika Siparişleri		
	16:30	ABD Ekim Ödemeler Dengesi		
6.Ara	10:00	Almanya Ekim Sanayi Üretimi		
	16:30	ABD Kasım Tarım Dışı İstihdam Değişimi		
	16:30	ABD Kasım İşsizlik Oranı		
10.Ara	10:00	Ekim Sanayi Üretim Endeksi		
	10:00	Ekim Dış Ticaret İstatistikleri		
	10:00	Ekim İşgücü İstatistikleri		
	10:00	Almanya Kasım TÜFE		
11.Ara	16:30	ABD Kasım TÜFE		

Yabancı Takas oranı (%)



Şirket ve Sektör Haberleri

-  **Forte Teknoloji <FORTE TI> (Pozitif)** Şirket, Mesleki Yeterlilik Kurumu'nun açtığı ihaleyi kazandı. İhale bedeli 76,5mn TL olup Şirketin 2023 cirosunun %11,5'ine denk gelmektedir. (Kaynak: KAP)
-  **Kızılbük GYO <KZBGY TI>** Şirket, Sinpaş Kızılbük Thermal Wellness Resort projesinde Kasım ayında 216 adet devremülkün satışı gerçekleştirdi. Şirket, bu satışlardan 115.3mn TL ön satış cirosu elde etti. (Kaynak: KAP)
-  **Aygaz <AYGAZ TI>** Şirket, 3 milyar TL'ye kadar yurtiçinde borçlanma aracı ihracı için şirket yönetimine yetki verdi. (Kaynak: KAP)
-  **Akbank <AKBNK TI>** Akbank, Yurt dışında 408 gün vadeli 50mn ABD Doları tutarında borçlanma aracı ihraç etti. (Kaynak: KAP)
-  **CW Enerji <CWENE TI>** Şirket, İzdemir Enerji ile güneş enerjisi panel satışı konusunda bir anlaşma imzalamıştır. Sözleşme bedeli 12,8mn ABD Doları tutarında olup, bu tutar şirketin 2023 yılı cirosunun %3,27'sine denk gelmektedir. (Kaynak: KAP)

Pay Geri Alım Tablosu

Şirket	Alınan Adet	Ağırlıklı Fiyat (TL)	Toplam Geri Alınan Pay	Sermaye Oranı
LKMNH	21.000	17.08-17.16	5.683.521	2,6400%
FRİGO	20.000	8,09	3.384.590	2,3000%
TKFEN	100.000	81,84	8.716.565	2,3558%
YGGYO	1.613	61,94	7.997.654	3,0590%
PCILT	150.000	17,25	1.690.487	1,4283%

Uyarı Notu

Burada yer alan yatırım bilgi, yorum ve tavsiyeleri, yorum ve tavsiyede bulunanların kişisel görüşlerine dayanmakta olup finansal bilgi ve genel yatırım tavsiyesi kapsamında hazırlanmıştır ve hiçbir şekilde yatırım danışmanlığı kapsamında değildir. Yatırım danışmanlığı hizmeti; yetkili kuruluşlar tarafından kişilerin risk ve getiri tercihleri dikkate alınarak kişiye özel sunulmaktadır. Burada yer alan yatırım bilgi, yorum ve tavsiyeler yatırım danışmanlığı kapsamında değildir. Yatırım danışmanlığı hizmeti; aracı kurumlar, portföy yönetim şirketleri, mevduat kabul etmeyen bankalar ile müşteri arasında imzalanacak yatırım danışmanlığı sözleşmesi çerçevesinde sunulmaktadır. Burada yer alan yorum ve tavsiyeler, yorum ve tavsiyede bulunanların kişisel görüşlerine dayanmaktadır. Bu görüşler mali durumunuz ile risk ve getiri tercihlerinize uygun olmayabilir. Bu nedenle, sadece burada yer alan bilgilere dayanarak yatırım kararı verilmesi beklentilerinize uygun sonuçlar doğurmayabilir. Burada yer alan yorum ve tavsiyeler genel niteliktedir. Bu tavsiyeler, mali durumunuz ile risk ve getiri tercihlerinize uygun olmayabilir. Bu nedenle, sadece burada yer alan bilgilere dayanarak yatırım kararı verilmesi beklentilerinize uygun sonuçlar doğurmayabilir. Yatırım Danışmanlığı hizmeti talep edilmesi halinde; yatırımcının Bulls Yatırım Menkul Değerler A.Ş. ile Yatırım Danışmanlığı sözleşmesi imzalamış olması, Yerindelik Testini tamamlamış ve risk grubunun belirlemiş olması zorunludur. Bu raporda yer alan her türlü bilgi, yorum ve tavsiye uygunluk testi ile tespit edilecek risk grubunuz ve getiri beklentiniz ile uyumlu olmayabilir. Dolayısıyla, uygunluk testi neticesinde risk grubunuz tespit edilmeden sadece burada yer alan bilgilere dayanarak yatırım kararı verilmesi amaç, bilgi ve tecrübenize uygun sonuçlar doğurmayabilir. Bu rapor herhangi bir sürede belirli bir getirinin sağlanacağına dair bir taahhüt içermemekte olup, zaman içerisinde piyasa koşullarında meydana gelen değişiklikler nedeniyle yorum ve tavsiyelerde değişiklikler söz konusu olabilir. Bu raporda bahsedilen yatırım araçlarının fiyatları ve değerleri yatırımcıların menfaatlerine aykırı olarak hareket edebilir ve netice itibarıyla yatırımcılar anaparalarını kaybetme riski ile karşı karşıya kalabilirler. Bu raporda yer alan geçmiş performans verileri gelecekte elde edilecek sonuçların bir garantisi olarak kabul edilemez. Bu raporda yer alan tüm bilgiler ve görüşler yatırımcıları bilgilendirmek amacıyla, Bulls Yatırım Menkul Değerler A.Ş. tarafından güncel ve güvenilir kaynaklardan temin edilmiş olmakla beraber, Bulls Yatırım Menkul Değerler A.Ş. söz konusu bilgilerin doğru ve tam olduğunu taahhüt etmemektedir. Raporlardaki yorumlardan, bilgilerin tam veya doğru olmaması ve/veya güncellenme nedeniyle doğabilecek maddi ve manevi zararlardan Bulls Yatırım Menkul Değerler A.Ş. ve çalışanları sorumlu tutulamaz. Bu raporun tümü veya bir kısmı Bulls Yatırım Menkul Değerler A.Ş. nin yazılı izni olmadan çoğaltılamaz, yayınlanamaz, üçüncü kişilere gösterilemez veya ileride kullanılmak üzere saklanamaz.