

Bist Yorum:

Güne başlarken... BIST 100 endeksi dün günü %1,82 azalışla 10.364,56 puandan tamamladı. BIST 100 endeksinde toplam işlem hacmi 106,7 milyar TL oldu. Önceki kapanışa göre hizmetler endeksi %0,64, mali endeks %1,97, teknoloji endeksi %0,65, sanayi endeksi %0,72 değer kaybetti. BIST 100 endeksinde dâhil hisselerin 35'i prim yaptı, 61'i geriledi. Türk Hava Yolları, Ereğli Demir Çelik, Türkiye İş Bankası (C), Koç Holding ve Tüpraş en çok işlem gören hisse senetleri oldu. Bu haftanın ana teması PMI ve istihdam piyasalarıyla ECB faiz kararıydı. Pazartesi ISM İmalat endeksinin 50 eşik altında gelmesi ardından dün de istihdam piyasasıyla ilgili Jolts açık iş pozisyonları verisi Nisan ayında 2021'den bu yana en düşük seviyeye gerilemiş oldu. Buna paralel ABD 10 yıllık tarafta %4,30'lar bölgesine tekrar gerilediğini takip ettik. Buna bağlı olarak da kapanışta Dow Jones endeksi 150 puana yakın değer kazandı ve yüzde 0,36 artarak 38.711,29 puana ulaştı. Bugün geri çekilmelerde 10.335 – 10.275 – 10.135 destek noktalarını takip ederken, yukarı hareketlerde ise 10.425 – 10.495 – 10.565 ilk önemli dirençlerimiz olarak değerlendiriyoruz.

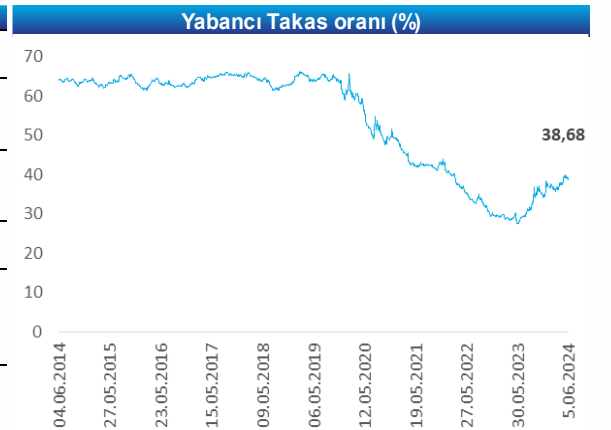
Ekonomik Takvim

Tarih	Saat	Veri	Önceki	Beklenti
5.06		Türk Telekom <TTKOM TI> 1Ç24 Sonuçları Sabancı Holding <SAHOL TI> 1Ç24 Sonuçları		
6.06	09:00	Almanya Nisan Fabrika Siparişleri		
	15:15	AMB Faiz Kararı	4.50%	4.25%
	15:30	ABD Nisan Ödemeler Dengesi		
7.06	09:00	Almanya Nisan Sanayi Üretimi		
	15:30	ABD Mayıs Tarım Dışı İstihdam Verisi Ak Enerji <AKENR TI> 1Ç24 Sonuçları		
10.06	10:00	Nisan Sanayi Üretim Endeksi	-0.30%	
	10:00	Nisan İşgücü İstatistikleri	8.60%	
12.06	09:00	Almanya Mayıs TÜFE	2.40%	
	10:00	Nisan Dış Ticaret Endeksi		
	10:00	ABD Mayıs TÜFE	0.30%	0.10%
	21:00	FED Faiz Kararı	5.25% - 5.50%	5.25% - 5.50%








Piyasalar	Kapanış	1G %	1H %
Yurt İçi Piyasalar	Kapanış	1G %	1H %
Bist-100	10,365	-1.8	-2.9
Bist-30	11,291	-2.5	-3.6
Bist-Tum	11,809	-1.1	-2.4
Global Piyasalar	Kapanış	1G %	1H %
NASDAQ	16,857	0.2	-1.0
DAX	18,406	-1.1	-1.5
S&P 500	5,283	0.0	-0.4
Shangai Com. Ind.	3,091	0.4	-0.6
Euro Stoxx 50 PR	4,953	-1.0	-1.5
Döviz& Emtia	Kapanış	1G %	1H %
\$/₺	32.27	0.4	0.5
€/₺	35.10	0.7	0.5
£/₺	41.15	0.8	0.5
€/ \$	1.09	0.5	0.4
BRENT (\$)	77.42	0.4	-7.1
Altın (\$/ons)	2,340.31	0.6	0.1

Yükselen	Kapanış	1G %
BRYAT:IS	2,567.5	5.10
AKSA:IS	123.9	4.38
ULKER:IS	149.9	3.67
KCAER:IS	54.7	3.60
MAVI:IS	99.8	3.42

Düşen	Kapanış	1G %
FROTO:IS	1,020.0	-5.56
AKBNK:IS	63.5	-4.94
VAKBN:IS	22.5	-4.65
YKBNK:IS	31.4	-4.50
KONTR:IS	201.7	-4.45



Şirket ve Sektör Haberleri

-  **Galatawind <GWIND TI> 1Ç24 sonuçları...** Şirket'in 1Ç24 ana ortaklık net kârı yıllık %381 artarak 208,7mn TL'ye yükseldi. Aynı dönemde net satışlar yıllık %17 azalışla 485,0mn TL ve FAVÖK yıllık %21 düşerek 367,6mn TL oldu. TMS-29 kapsamında cari dönemde 97,1mn TL'lik net parasal pozisyon kazancının oluşması (1Ç23, -94,6mn TL) net kârdaki yükselişi açıklamaktadır. (Kaynak: KAP)
-  **Mia Teknoloji <MIATK TI> 1Ç24 sonuçları...** Şirket'in 1Ç24 net kârı yıllık %752 artışla 669,1mn TL'ye yükseldi. İlgili dönemde net satışlar yıllık %184 artarak 944,8mn TL'ye ve FAVÖK yıllık %371 artışla 846,3mn TL'ye yükseldi. Cari dönemde artan operasyonel performansın kârlılığa pozitif yansıdığı ve kâr marjlarında geçen yılın aynı dönemine kıyasla belirgin yükselişler olduğu görülmektedir.(Kaynak: KAP)
-  **Ege Profil <EGPROTI>** Şirket'in mevcut 80.9mn TL olan çıkarılmış sermayesinin 545mn TL'ye yükseltilmesine karar verildiğini duyurdu. (Kaynak: KAP)
-  **Tuborg <TBORG TI>** Şirket, Fiili dolaşımdaki pay oranının %5'e çıkarılarak Şirket hisselerinin işlem gördüğü pazarın değiştirilmesi hedefi doğrultusunda Borsa İstanbul'da pay satışı yapmak üzere gerekli çalışmaların başlatılmasına karar verildiğini duyurdu. (Kaynak: KAP)
-  **Migros <MGROS TI>** Şirket, Mayıs ayında 19 adet Migros, 7 adet Migros Jet, 6 adet Macrocenter, kişisel bakım mağazacılığı formatında 2 adet Mion olmak üzere toplam 34 yeni mağazayı ve 1 adet dağıtım merkezini hizmete açmıştır. 31 Mayıs 2024 itibariyle Şirket'in toplam mağaza sayısı 3.460'tır. (Kaynak: KAP)
-  **Şişecam <SISE TI>** Şirket, 04.06.2024 tarihinde 48,71 TL ortalama fiyattan 2,00mn adet pay geri alım yapılmış olup Şirket'in sahip olduğu SISE payları 63,8mn adede ulaşmıştır. (Kaynak: KAP)
-  **Cvk Maden <CWENE TI>** Şirketi, yurtiçinde yerleşik müşteri ile şirketin üretmiş olduğu güneş paneli ürünü için yaklaşık 1.5mn ABD Doları tutarında ürün satışı konusunda anlaşma sağlanmıştır. Satışa istinaden yaklaşık %30 oranındaki avans ödemesi 04.06.2024 tarihinde şirkete yapılmış olup söz konusu ürünlerin teslimatının 3Ç24 içerisinde tamamlanması planlanmaktadır (Kaynak: KAP)

Uyarı Notu

Burada yer alan yatırım bilgi, yorum ve tavsiyeleri, yorum ve tavsiyede bulunanların kişisel görüşlerine dayanmakta olup finansal bilgi ve genel yatırım tavsiyesi kapsamında hazırlanmıştır ve hiçbir şekilde yatırım danışmanlığı kapsamında değildir. Yatırım danışmanlığı hizmeti; yetkili kuruluşlar tarafından kişilerin risk ve getiri tercihleri dikkate alınarak kişiye özel sunulmaktadır. Burada yer alan yatırım bilgi, yorum ve tavsiyeler yatırım danışmanlığı kapsamında değildir. Yatırım danışmanlığı hizmeti; aracı kurumlar, portföy yönetim şirketleri, mevduat kabul etmeyen bankalar ile müşteri arasında imzalanacak yatırım danışmanlığı sözleşmesi çerçevesinde sunulmaktadır. Burada yer alan yorum ve tavsiyeler, yorum ve tavsiyede bulunanların kişisel görüşlerine dayanmaktadır. Bu görüşler mali durumunuz ile risk ve getiri tercihlerinize uygun olmayabilir. Bu nedenle, sadece burada yer alan bilgilere dayanarak yatırım kararı verilmesi beklentilerinize uygun sonuçlar doğurmayabilir. Burada yer alan yorum ve tavsiyeler genel niteliktedir. Bu tavsiyeler, mali durumunuz ile risk ve getiri tercihlerinize uygun olmayabilir. Bu nedenle, sadece burada yer alan bilgilere dayanarak yatırım kararı verilmesi beklentilerinize uygun sonuçlar doğurmayabilir. Yatırım Danışmanlığı hizmeti talep edilmesi halinde; yatırımcının Bulls Yatırım Menkul Değerler A.Ş. ile Yatırım Danışmanlığı sözleşmesi imzalamış olması, Yerindelik Testini tamamlamış ve risk grubunun belirlemiş olması zorunludur. Bu raporda yer alan her türlü bilgi, yorum ve tavsiye uygunluk testi ile tespit edilecek risk grubunuz ve getiri beklentiniz ile uyumlu olmayabilir. Dolayısıyla, uygunluk testi neticesinde risk grubunuz tespit edilmeden sadece burada yer alan bilgilere dayanarak yatırım kararı verilmesi amaç, bilgi ve tecrübenize uygun sonuçlar doğurmayabilir. Bu rapor herhangi bir sürede belirli bir getirinin sağlanacağına dair bir taahhüt içermemekte olup, zaman içerisinde piyasa koşullarında meydana gelen değişiklikler nedeniyle yorum ve tavsiyelerde değişiklikler söz konusu olabilir. Bu raporda bahsedilen yatırım araçlarının fiyatları ve değerleri yatırımcıların menfaatlerine aykırı olarak hareket edebilir ve netice itibarıyla yatırımcılar anaparalarını kaybetme riski ile karşı karşıya kalabilirler. Bu raporda yer alan geçmiş performans verileri gelecekte elde edilecek sonuçların bir garantisi olarak kabul edilemez. Bu raporda yer alan tüm bilgiler ve görüşler yatırımcıları bilgilendirmek amacıyla, Bulls Yatırım Menkul Değerler A.Ş. tarafından güncel ve güvenilir kaynaklardan temin edilmiş olmakla beraber, Bulls Yatırım Menkul Değerler A.Ş. söz konusu bilgilerin doğru ve tam olduğunu taahhüt etmemektedir. Raporlardaki yorumlardan, bilgilerin tam veya doğru olmaması ve/veya güncellenme nedeniyle doğabilecek maddi ve manevi zararlardan Bulls Yatırım Menkul Değerler A.Ş. ve çalışanları sorumlu tutulamaz. Bu raporun tümü veya bir kısmı Bulls Yatırım Menkul Değerler A.Ş. nin yazılı izni olmadan çoğaltılamaz, yayınlanamaz, üçüncü kişilere gösterilemez veya ileride kullanılmak üzere saklanamaz.