

Bist Yorum:

Güne başlarken... BIST 100 endeksi, dün günü %2,1 yükselişle 9.475 puandan tamamladı. Endeksin işlem hacmi 75,5 milyar TL olarak gerçekleşti. Önceki kapanışa göre mali endeks %1,18, sanayi endeksi %2,45, hizmetler endeksi %2,48 ve teknoloji endeksi %4,62 değer kazandı. BIST 100 endeksine dahil hisselerden 90 hisse değer kazanırken, yalnızca 10 hisse değer kaybetti. En çok işlem gören hisseler Türk Hava Yolları, Koç Holding, Aselsan, Yapı ve Kredi Bankası ve Akbank oldu. Teknik görünümüne baktığımızda, endekste gün içi geri çekilmelerde 9.385 - 9.325 - 9.275 puan seviyelerini takip edeceğiz. Yukarı hareketlerde ise sırasıyla 9.480 - 9.530 - 9.600 direnç seviyeleri olarak izlenebilir.

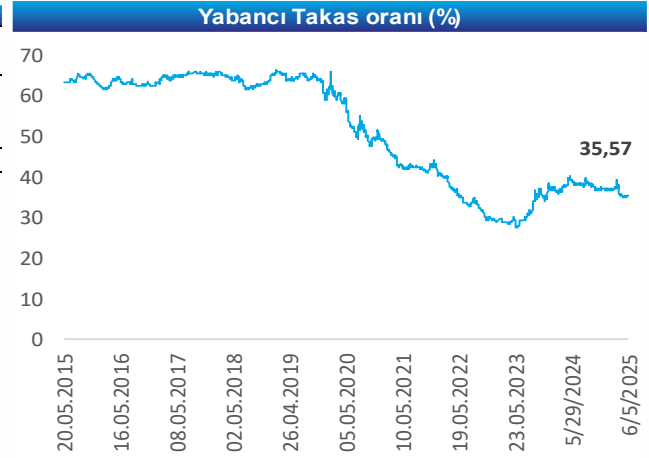
Piyasalar	Kapanış	1G %	1H %
Yurt İçi Piyasalar	Kapanış	1G %	1H %
Bist-100	9,475	2.1	3.2
Bist-30	10,529	2.2	3.9
Bist-Tum	11,462	2.2	3.0
Global Piyasalar	Kapanış	1G %	1H %
NASDAQ	19,460	0.3	1.9
DAX	24,276	0.8	1.0
S&P 500	5,971	0.6	1.4
Shanghai Com. Ind.	3,376	0.4	1.1
Euro Stoxx 50 PR	5,405	0.5	0.5
Döviz & Emtia	Kapanış	1G %	1H %
\$/₺	39.06	-0.1	0.2
€/₺	44.47	-0.3	0.7
£/₺	52.75	0.0	0.4
€/€	1.14	-0.6	0.4
BRENT (\$)	64.86	-1.2	0.8
Altın (\$/ons)	3,372.84	0.6	2.6

Yükselen	Kapanış	1G %
ALTNY:IS	77.0	10.00
GRTHO:IS	384.5	9.94
ODAS:IS	5.0	5.93
KOZAA:IS	88.1	5.83
ASELS:IS	134.7	5.56






Düşen	Kapanış	1G %
RALYH:IS	98.5	-7.34
KTLEV:IS	7.2	-4.31
ECILC:IS	46.8	-1.84
REEDR:IS	11.8	-1.42
KCHOL:IS	149.1	-1.13

Ekonomik Takvim

Tarih	Saat	Ülke	Veri	Dönem	Beklenti	Önceki
5-Jun	-	Türkiye	Yarım Gün Tatil	-	-	-
	15:30	ABD	Dış Ticaret Dengesi (\$)	Nisan	-66.5	-140.5
6-Jun	-	Türkiye	Tatil	-	-	-
	15:30	ABD	Tarım Dışı İstihdam	Mayıs	125k	177k
	15:30	ABD	İşsizlik Oranı	Mayıs	4,2%	4,2%
9-Jun	-	Türkiye	Tatil	-	-	-



Şirket ve Sektör Haberleri

-  **Migros Ticaret <MGROS >** Şirket, Mayıs ayında 16 adet Migros, 2 adet Migros Jet, 5 adet Macrocenter vekişisel bakım mağazacılığı formatında 3 adet Mion olmak üzere toplam 26 yeni mağazayı hizmete açtığını açıkladı. (Kaynak: KAP)
-  **Vestel Elektronik <VESTL TI>** Fitch Ratings, şirketin Uzun Vadeli Yerel ve Yabancı Para Cinsinden kredi notunu "B+" seviyesinden "B-" seviyesine düşürmüştür. Aynı zamanda, şirket tarafından ihraç edilen 2029 vadeli, 500mn ABD Doları tutarındaki kıdemli teminatsız tahvillerin derecelendirme notu da "B+"dan "B-"ye revize edilmiştir. Her iki notun da görünümü "Negatif" olarak belirlemiştir. (Kaynak: KAP)
-  **Europower Enerji <EUPWR TI>** Şirket, Yeşilirmak EDAŞ tarafından gerçekleştirilen ihaleye katılmış ve en avantajlı fiyatı vererek ihalede 1. olmuştur. İhale baz bedeli 1,7mn ABD Doları tutarında olup, şirketin son 12 aylık cirosunun %0,8'ine denk gelmektedir. (Kaynak: KAP)
-  **Odaş Elektrik <ODAS TI>** 2024 yılında Antimuan faaliyetlerinden yaklaşık 1mn ABD Doları tutarında FAVÖK elde eden Grubun 2025 yılı için daha önce duyurulan 12mn ABD Doları seviyesindeki FAVÖK beklentisi, mevcut fiyat düzeyi ve üretim projeksiyonları doğrultusunda 23mn ABD Doları olarak yukarı yönlü revize edilmiştir. (Kaynak: KAP)
-  **Say Yenilebilir Enerji <SAYAS TI>** Şirket tarafından Chengxi Shipyard'a verilen 964.847 euroluk ürün satış teklifinin onaylandığı açıklandı. Sözleşme son 12 aylık cirosunun %3'üne denk gelmektedir. (Kaynak: KAP)

Pay Geri Alım Tablosu

Şirket	Alınan Adet	Ağırlıklı Fiyat (TL)	Toplam Geri Alınan Pay	Sermaye Oranı
PNLSN	10,000	32,00-34,50	60,000	0.08%
LKMNH	60,070	14.99	4,539,834	2.10%
MACKO	150,000	41.89	1,900,000	1.90%
ENERY	856,564	5.35	200,262,383	2.23%
AKFGY	60,000	1,93-1,97	9,749,723	0.25%
SARKY	209,322	17.63	2,209,322	0.37%
AKFIS	50,000	22.47	1,403,137	0.22%
AKFYE	117,027	15,45-15,95	3,958,485	0.33%
AVGYO	105,000	8,49-8,80	3,455,000	3.10%
HRKET	100,000	80.79	1,100,000	0.95%

Uyarı Notu

Burada yer alan yatırım bilgi, yorum ve tavsiyeleri, yorum ve tavsiyede bulunanların kişisel görüşlerine dayanmakta olup finansal bilgi ve genel yatırım tavsiyesi kapsamında hazırlanmıştır ve hiçbir şekilde yatırım danışmanlığı kapsamında değildir. Yatırım danışmanlığı hizmeti; yetkili kuruluşlar tarafından kişilerin risk ve getiri tercihleri dikkate alınarak kişiye özel sunulmaktadır. Burada yer alan yatırım bilgi, yorum ve tavsiyeler yatırım danışmanlığı kapsamında değildir. Yatırım danışmanlığı hizmeti; aracı kurumlar, portföy yönetim şirketleri, mevduat kabul etmeyen bankalar ile müşteri arasında imzalanacak yatırım danışmanlığı sözleşmesi çerçevesinde sunulmaktadır. Burada yer alan yorum ve tavsiyeler, yorum ve tavsiyede bulunanların kişisel görüşlerine dayanmaktadır. Bu görüşler mali durumunuz ile risk ve getiri tercihlerinize uygun olmayabilir. Bu nedenle, sadece burada yer alan bilgilere dayanarak yatırım kararı verilmesi beklentilerinize uygun sonuçlar doğurmayabilir. Burada yer alan yorum ve tavsiyeler genel niteliktedir. Bu tavsiyeler, mali durumunuz ile risk ve getiri tercihlerinize uygun olmayabilir. Bu nedenle, sadece burada yer alan bilgilere dayanarak yatırım kararı verilmesi beklentilerinize uygun sonuçlar doğurmayabilir. Yatırım Danışmanlığı hizmeti talep edilmesi halinde; yatırımcının Bulls Yatırım Menkul Değerler A.Ş. ile Yatırım Danışmanlığı sözleşmesi imzalamış olması, Yerindelik Testini tamamlamış ve risk grubunun belirlemiş olması zorunludur. Bu raporda yer alan her türlü bilgi, yorum ve tavsiye uygunluk testi ile tespit edilecek risk grubunuz ve getiri beklentiniz ile uyumlu olmayabilir. Dolayısıyla, uygunluk testi neticesinde risk grubunuz tespit edilmeden sadece burada yer alan bilgilere dayanarak yatırım kararı verilmesi amaç, bilgi ve tecrübenize uygun sonuçlar doğurmayabilir. Bu rapor herhangi bir sürede belirli bir getirinin sağlanacağına dair bir taahhüt içermemekte olup, zaman içerisinde piyasa koşullarında meydana gelen değişiklikler nedeniyle yorum ve tavsiyelerde değişiklikler söz konusu olabilir. Bu raporda bahsedilen yatırım araçlarının fiyatları ve değerleri yatırımcıların menfaatlerine aykırı olarak hareket edebilir ve netice itibarıyla yatırımcılar anaparalarını kaybetme riski ile karşı karşıya kalabilirler. Bu raporda yer alan geçmiş performans verileri gelecekte elde edilecek sonuçların bir garantisi olarak kabul edilemez. Bu raporda yer alan tüm bilgiler ve görüşler yatırımcıları bilgilendirmek amacıyla, Bulls Yatırım Menkul Değerler A.Ş. tarafından güncel ve güvenilir kaynaklardan temin edilmiş olmakla beraber, Bulls Yatırım Menkul Değerler A.Ş. söz konusu bilgilerin doğru ve tam olduğunu taahhüt etmemektedir. Raporlardaki yorumlardan, bilgilerin tam veya doğru olmaması ve/veya güncellenme nedeniyle doğabilecek maddi ve manevi zararlardan Bulls Yatırım Menkul Değerler A.Ş. ve çalışanları sorumlu tutulamaz. Bu raporun tümü veya bir kısmı Bulls Yatırım Menkul Değerler A.Ş. nin yazılı izni olmadan çoğaltılamaz, yayınlanamaz, üçüncü kişilere gösterilemez veya ileride kullanılmak üzere saklanamaz.