

Bist Yorum:

Güne başlarken... BIST 100 endeksi dün günü %0,37 azalışla 9.984,93 puanda tamamladı. BIST 100 endeksinde toplam işlem hacmi 74,5 milyar TL oldu. Önceki kapanışa göre mali endeks %0,15, sınai endeksi %0,91, hizmetler endeksi %0,19 ve teknoloji endeksi %1,92 değer kaybetti. Türk Hava Yolları, İş Bankası C, Koç Holding, Yapı ve Kredi Bankası ve Akbank en çok işlem gören hisse senetleri oldu. Dün, Yurtdışına kıyasla daha az satışın olduğu bir piyasa ile karşılaştık. Bugün açıklanacak Orta Vadeli Program düzenlemeleri ve yarın Fitch'in Türkiye not değerlendirmesi beklentisi de düşüşlerin sınırlı kalmasının diğer nedenleri olarak görülebilir. Teknik görünüme baktığımızda, gün içinde geri çekilmelerde 9.900- 9.850 – 9.760 destek noktalarını takip edeceğiz. Yukarı hareketlerde ise sırasıyla 10.025 - 10.075– 10.160 direnç seviyelerini takip ediyor olacağız.

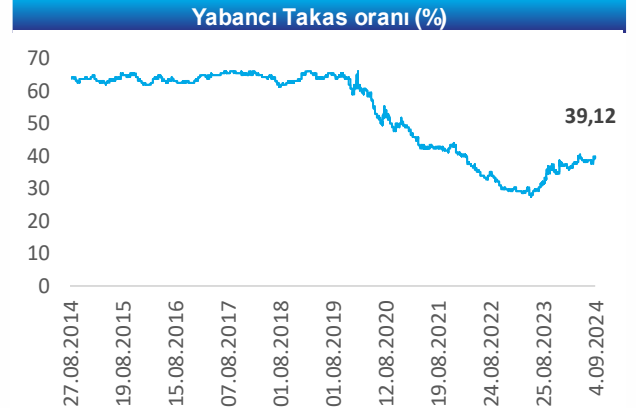
Ekonomik Takvim

Tarih	Saat	Veri	Önceki	Beklenti
5.Eyl	09:00	Almanya Temmuz Aylık Fabrika Siparişleri		
	11:30	İngiltere Ağustos İnşaat PMI		
	12:00	Euro Bölgesi Temmuz Aylık Perakende Satışları		
	15:15	ABD Ağustos ADP Özel Sektör İstihdam Değişim		
	16:45	ABD Ağustos Hizmet PMI		
	16:45	ABD Ağustos Bileşik PMI		
6.Eyl	09:00	İngiltere Ağustos Aylık Halifax Konut Fiyat Endeksi		
	09:00	Almanya Temmuz Aylık Sanayi Üretimi Aylık		
	12:00	Euro Bölgesi 2. Çeyrek GSYİH		
	15:30	ABD Ağustos Aylık Ortalama Saatlik Kazançlar		
	15:30	ABD Ağustos Tarım Dışı İstihdam		
	15:30	ABD Ağustos İşsizlik Oranı		








Piyasalar	Kapanış	1G %	1H %
Yurt İçi Piyasalar	Kapanış	1G %	1H %
Bist-100	9.985	-0,4	2,3
Bist-30	11.013	-0,3	2,2
Bist-Tum	11.420	-0,4	2,4
Global Piyasalar	Kapanış	1G %	1H %
NASDAQ	17.084	-0,3	-2,7
DAX	18.592	-0,8	-1,0
S&P 500	5.529	0,0	-1,1
Shanghai Com. Ind.	2.784	-0,7	-1,9
Euro Stoxx 50 PR	4.848	-1,3	-1,3
Döviz& Emtia	Kapanış	1G %	1H %
\$/₺	33,97	0,3	0,0
€/₺	37,55	0,3	-0,7
£/₺	44,48	0,2	-0,8
€/€	1,10	-0,2	-1,2
BRENT (\$)	72,72	-1,3	-6,3
Altın (\$/ons)	2.495,76	0,1	-0,5

Yükselen	Kapanış	1G %
BRSAN:IS	482,0	5,30
BRYAT:IS	2.150,0	-2,58
HEKTS:IS	12,0	-1,16
KMPUR:IS	44,4	-2,54
EKGYO:IS	12,7	1,84

Düşen	Kapanış	1G %
TOASO:IS	232,4	-0,56
AGHOL:IS	324,3	-2,92
ISMEN:IS	36,5	2,47
SDTTR:IS	245,9	-0,97
PENTA:IS	15,6	2,03



Şirket ve Sektör Haberleri

-  **Çimentaş Beton < CMENT TI > 2Ç24 sonuçları...** Şirketin 2Ç24'de yıllık bazda %0,5 artışla 536mn TL net kar açıkladı. Şirketin net satışları 2Ç24'te 3,019mn TL ile yıllık bazda %0,11 artmış oldu. Şirket FAVÖK' 2Ç24'te 516mn TL olarak gerçekleşmiştir. Şirketin FAVÖK oranı geçen yılın aynı dönemine göre %32 azalış göstermiştir. (Kaynak : KAP)
-  **Link Bilgisayar <LINK TI> 2Ç24 sonuçları...** Şirket 2Ç24 'te yıllık bazda %35,6 azalışla 7 mn TL kar açıkladı. Net kardaki azalış, finansal faaliyetlerindeki kur farkı gelir düşüşünden kaynaklanmaktadır. Şirketin net satışları 2Ç24'te yıllık bazda %112 artış göstermiştir. FVÖK değeri 2Ç24'te 25,5 bin TL olarak gerçekleşti, geçen yılın aynı döneminde FVÖK değeri -1,3 mn TL olarak gerçekleşti.
-  **Migros <MGROS TI>** Şirket, Ağustos ayında 17 adet Migros, 10 adet Migros Jet, 3 adet Macrocenter ve kozmetik mağazacılığı formatında 5 adet Mion olmak üzere toplam 35 yeni mağazayı ve 2 adet dağıtım merkezi hizmete açmıştır.Şirket'in toplam mağaza sayısı 3.537 seviyesine yükselmiştir. (Kaynak: KAP)
-  **Graintürk Holding <GRTRK TI>** Şirket unvanının Grainturk Holding olarak değiştirildiği açıklandı. (Kaynak: KAP)
-  **Doğan Holding <DOHOL TI>** Şirket,kamu kuruluşu ile muhtelif PCR kitlerinin alımı ile ilgili 26mn TL anlaşma imzaladı. Hatırlatmak isterizki, bu tutar 2023 cirosuna oranı %11,10'dur. (Kaynak: KAP)
-  **Konrolmatik <KONTR TI>** Şirket, yurt dışı müşterisiyle 2 adet 220/66kV trafo merkezi için mühendislik , koruma, kontrol ve otomasyon kapsayan, toplam 15,6 Euro tutarlı sözleşme imzalandı. Hatırlatmak isteriz ki yapılan yeni sözleşme şirketin son 12 aylık cirosunun %2,71'ine tekabül etmektedir.
-  **Sanica Isı < SNICA TI>**Şirket, Elazığ ve Konya bayileriyle yaptığı görüşmeler sonucunda toplam 25 mn TL tutarında radyatör ürünleri satış sözleşmeleri imzaladı. Hatırlatmak isteriz ki yapılan yeni sözleşme şirketin 2023 cirosuna oranı %1,13'üne tekabül etmektedir. (Kaynak: KAP)

Uyarı Notu

Burada yer alan yatırım bilgi, yorum ve tavsiyeleri, yorum ve tavsiyede bulunanların kişisel görüşlerine dayanmakta olup finansal bilgi ve genel yatırım tavsiyesi kapsamında hazırlanmıştır ve hiçbir şekilde yatırım danışmanlığı kapsamında değildir. Yatırım danışmanlığı hizmeti; yetkili kuruluşlar tarafından kişilerin risk ve getiri tercihleri dikkate alınarak kişiye özel sunulmaktadır. Burada yer alan yatırım bilgi, yorum ve tavsiyeler yatırım danışmanlığı kapsamında değildir. Yatırım danışmanlığı hizmeti; aracı kurumlar, portföy yönetim şirketleri, mevduat kabul etmeyen bankalar ile müşteri arasında imzalanacak yatırım danışmanlığı sözleşmesi çerçevesinde sunulmaktadır. Burada yer alan yorum ve tavsiyeler, yorum ve tavsiyede bulunanların kişisel görüşlerine dayanmaktadır. Bu görüşler mali durumunuz ile risk ve getiri tercihlerinize uygun olmayabilir. Bu nedenle, sadece burada yer alan bilgilere dayanarak yatırım kararı verilmesi beklentilerinize uygun sonuçlar doğurmayabilir. Burada yer alan yorum ve tavsiyeler genel niteliktedir. Bu tavsiyeler, mali durumunuz ile risk ve getiri tercihlerinize uygun olmayabilir. Bu nedenle, sadece burada yer alan bilgilere dayanarak yatırım kararı verilmesi beklentilerinize uygun sonuçlar doğurmayabilir. Yatırım Danışmanlığı hizmeti talep edilmesi halinde; yatırımcının Bulls Yatırım Menkul Değerler A.Ş. ile Yatırım Danışmanlığı sözleşmesi imzalamış olması, Yerindelik Testini tamamlamış ve risk grubunun belirlemiş olması zorunludur. Bu raporda yer alan her türlü bilgi, yorum ve tavsiye uygunluk testi ile tespit edilecek risk grubunuz ve getiri beklentiniz ile uyumlu olmayabilir. Dolayısıyla, uygunluk testi neticesinde risk grubunuz tespit edilmeden sadece burada yer alan bilgilere dayanarak yatırım kararı verilmesi amaç, bilgi ve tecrübenize uygun sonuçlar doğurmayabilir. Bu rapor herhangi bir sürede belirli bir getirinin sağlanacağına dair bir taahhüt içermemekte olup, zaman içerisinde piyasa koşullarında meydana gelen değişiklikler nedeniyle yorum ve tavsiyelerde değişiklikler söz konusu olabilir. Bu raporda bahsedilen yatırım araçlarının fiyatları ve değerleri yatırımcıların menfaatlerine aykırı olarak hareket edebilir ve netice itibarıyla yatırımcılar anaparalarını kaybetme riski ile karşı karşıya kalabilirler. Bu raporda yer alan geçmiş performans verileri gelecekte elde edilecek sonuçların bir garantisi olarak kabul edilemez. Bu raporda yer alan tüm bilgiler ve görüşler yatırımcıları bilgilendirmek amacıyla, Bulls Yatırım Menkul Değerler A.Ş. tarafından güncel ve güvenilir kaynaklardan temin edilmiş olmakla beraber, Bulls Yatırım Menkul Değerler A.Ş. söz konusu bilgilerin doğru ve tam olduğunu taahhüt etmemektedir. Raporlardaki yorumlardan, bilgilerin tam veya doğru olmaması ve/veya güncellenme nedeniyle doğabilecek maddi ve manevi zararlardan Bulls Yatırım Menkul Değerler A.Ş. ve çalışanları sorumlu tutulamaz. Bu raporun tümü veya bir kısmı Bulls Yatırım Menkul Değerler A.Ş. nin yazılı izni olmadan çoğaltılamaz, yayınlanamaz, üçüncü kişilere gösterilemez veya ileride kullanılmak üzere saklanamaz.