

Bist Yorum:

Güne başlarken... BIST 100 endeksi dün günü %0,13 azalışla 10.350,96 puandan tamamladı. BIST 100 endeksinde toplam işlem hacmi 107,7 milyar TL oldu. Önceki kapanışa göre hizmetler endeksi %0,66, teknoloji endeksi %0,76 değer kazanırken, mali endeks %0,94, sanayi endeksi de %0,77 değer kaybetti. BIST 100 endeksine dahil hisselerin 29'u prim yaptı, 71'i geriledi. Türk Hava Yolları, Ereğli Demir Çelik, Türkiye İş Bankası (C), Tüpraş ve Akbank en çok işlem gören hisse senetleri oldu. ABD'de özel sektör istihdamı, Mayıs'ta 152 bin kişiyle piyasa beklentilerinin altında arttı. Mayıs'ta yıllık ücret %5 yükseldi. ABD'de Tedarik Yönetim Enstitüsü (ISM) hizmet sektörü Satın Alma Yöneticileri Endeksi (PMI) ise mayısta aylık bazda 4,4 puan artışla 53,8'e çıkarak piyasa beklentilerinin üzerinde gerçekleşti. Bugün açıklanacak ECB'nin faiz kararı, Cuma günü ABD'de tarım dışı istihdamı ön planda olacak. ECB Başkanı Lagarde ve diğer üyeler Haziran'da faiz indiriminin gerçekleşmesinin yüksek ihtimal olduğunu açıklamıştı. ECB'nin faiz oranlarında indirim gitmesi bekleniyor. Buna göre; refinansman faiz oranının %4,50'ten %4,25'e düşürülmesi öngörülüyor. Bugün geri çekilmelerde 10.325 – 10.240 – 10.125 destek noktalarını takip ederken, yukarı hareketlerde ise 10.425 – 10.495 – 10.545 ilk önemli dirençlerimiz olarak değerlendiriyoruz.

Ekonomik Takvim

Tarih	Saat	Veri	Önceki	Beklenti
6.06	09:00	Almanya Nisan Fabrika Siparişleri		
	15:15	AMB Faiz Kararı	4.50%	4.25%
	15:30	ABD Nisan Ödemeler Dengesi		
7.06	09:00	Almanya Nisan Sanayi Üretimi		
	15:30	ABD Mayıs Tarım Dışı İstihdam Verisi		
		Ak Enerji <AKENR T> 1Ç24 Sonuçları		
10.06	10:00	Nisan Sanayi Üretim Endeksi	-0.30%	
	10:00	Nisan İşgücü İstatistikleri	8.60%	
12.06	09:00	Almanya Mayıs TÜFE	2.40%	
	10:00	Nisan Dış Ticaret Endeksi		
	10:00	ABD Mayıs TÜFE	0.30%	0.10%
	21:00	FED Faiz Kararı	5.25% - 5.50%	5.25% - 5.50%

Piyasalar	Kapanış	1G %	1H %
Yurt İçi Piyasalar	Kapanış	1G %	1H %
Bist-100	10,351	-0.1	-1.2
Bist-30	11,310	0.2	-1.7
Bist-Tum	11,766	-0.4	-0.9
Global Piyasalar	Kapanış	1G %	1H %
NASDAQ	17,188	2.0	1.6
DAX	18,576	0.9	0.6
S&P 500	5,291	0.0	0.5
Shanghai Com. Ind.	3,065	-0.8	-1.5
Euro Stoxx 50 PR	5,036	1.7	1.5
Döviz& Emtia	Kapanış	1G %	1H %
\$/₺	32.45	0.6	0.8
€/₺	35.29	0.5	1.1
£/₺	41.39	0.6	1.0
€/ \$	1.09	-0.2	0.3
BRENT (\$)	78.60	-0.2	-0.4
Altın (\$/ons)	2,368.10	0.5	1.1










Yükselen	Kapanış	1G %
MIATK:IS	52.1	9.92
TUKAS:IS	7.9	5.44
BERA:IS	18.0	3.62
PENTA:IS	16.6	2.79
FROTO:IS	1,047.0	2.65

Düşen	Kapanış	1G %
BRYAT:IS	2,348.0	-8.55
KLSE:IS	47.0	-4.39
SKBNK:IS	4.9	-4.31
ISMEN:IS	38.7	-4.30
ENJSA:IS	58.2	-3.80

Yabancı Takas oranı (%)



Şirket ve Sektör Haberleri

-  **Sabancı Holding <SAHOL TI> 1Ç24 sonuçları...** Şirket 1Ç24 döneminde 5,37mlr TL zarar açıkladı. Geçen yılın aynı döneminde 2,36mlr TL zarar etmişti. 1Ç24'te net satışlar yıllık %5 artarak 39,08mlr TL'ye yükseldi. Aynı dönemde FAVÖK yıllık %28 azalarak 20,39mlr TL'ye geriledi. (Kaynak: KAP)
-  **Oyak Çimento <OYAKC TI> 1Ç24 sonuçları...** Şirket'in 1Ç24 dönemi net kârı yıllık %94 artarak 807,0mn TL'ye yükseldi. Aynı dönemde net satışlar yıllık %5 artarken, FAVÖK geçen yılın aynı dönemine göre %18 azaldı ve 1,88mlr TL oldu. 1Ç23 döneminde 368,8mn TL olan net finansman giderinin cari dönemde 208,4mn TL'lik net finansman gelirine dönüşmesi net kârı desteklemiştir. (Kaynak: KAP)
-  **Ebebek <EBEBK TI>** Mayıs 2024'te Ebebek mağazalarını ziyaret eden ziyaretçi sayısı yıllık bazda %9.8 artışla 3.9mn olarak gerçekleşti. 5A24'te Ebebek mağazalarını ziyaret eden ziyaretçi sayısı yıllık bazda %7.2 artışla 20.59mn olarak gerçekleşmiştir.
-  **Türk Telekom <TTKOM TI> 1Ç24 sonuçları...** Şirket'in 1Ç24 dönemi ana ortaklık net kârı yıllık %16 düşüşle 1,04mlr TL oldu. İlgili dönemde net satışlar yıllık %6 artarak 28,02mlr TL'ye ve FAVÖK %26 artışla 9,61mlr TL'ye çıktı. Cari dönemde net finansman giderinin 5,99mlr TL'ye (1Ç23 3,84mlr) ve ertelenmiş vergi giderinin 1,97mlr TL'ye (1Ç23 973,4mn TL) ulaşması net kârı baskılamıştır. (Kaynak: KAP)
-  **Atakey Patates <ATAKP TI> 1Ç24 sonuçları...** Şirket 1Ç24 döneminde 5,4mn TL net kâr açıkladı. Geçen yılın aynı döneminde 23,8mn TL zarar etmişti. Net satışlar 1Ç24'te yıllık %33 artarak 840,4mn TL'ye ve FAVÖK aynı dönemde yıllık %10 artışla 133,7mn TL'ye yükseldi.(Kaynak: KAP)
-  **Alarko Holding <ALARK TI>** Şirket, 29.05.2024 tarihli kararı ile başlatılan pay geri alım işlemleri kapsamında; 05.06.2024 tarihinde ağırlıklı ortalama 118,29 TL'den toplam 42.000 TL nominal değerli ALARK payları geri aldı. Bu işlemle birlikte Şirket'in sahip olduğu ALARK paylarının toplam nominal tutarı 5.64mn TL'ye ulaşmış olup bu payların sermayeye oranı % 1,297'dir. (Kaynak: KAP)
-  **Doğan Holding <DOHOL TI>** Şirket, Doku Madencilik'in %50'sini ve Gümüştaş Madencilik'in %50'sini satın alınmasına yönelik ön protokol anlaşması yaptı. (Kaynak: KAP)
-  **Akiş Gayrimenkul <AKSGY TI>** Şirket kayıtlı sermaye tavanının 2.0 mlyr TL'den 10.0 mlyr TL'ye yükseltilmiştir ve bu değişiklik tescil edilmiştir. (Kaynak: KAP)
-  **Yiğit Akü <YIGIT TI>** Şirket payları 6 Haziran'da Borsa'da işlem görmeye başlayacaktır. (Kaynak: KAP)

Uyarı Notu

Burada yer alan yatırım bilgi, yorum ve tavsiyeleri, yorum ve tavsiyede bulunanların kişisel görüşlerine dayanmakta olup finansal bilgi ve genel yatırım tavsiyesi kapsamında hazırlanmıştır ve hiçbir şekilde yatırım danışmanlığı kapsamında değildir. Yatırım danışmanlığı hizmeti; yetkili kuruluşlar tarafından kişilerin risk ve getiri tercihleri dikkate alınarak kişiye özel sunulmaktadır. Burada yer alan yatırım bilgi, yorum ve tavsiyeler yatırım danışmanlığı kapsamında değildir. Yatırım danışmanlığı hizmeti; aracı kurumlar, portföy yönetim şirketleri, mevduat kabul etmeyen bankalar ile müşteri arasında imzalanacak yatırım danışmanlığı sözleşmesi çerçevesinde sunulmaktadır. Burada yer alan yorum ve tavsiyeler, yorum ve tavsiyede bulunanların kişisel görüşlerine dayanmaktadır. Bu görüşler mali durumunuz ile risk ve getiri tercihlerinize uygun olmayabilir. Bu nedenle, sadece burada yer alan bilgilere dayanarak yatırım kararı verilmesi beklentilerinize uygun sonuçlar doğurmayabilir. Burada yer alan yorum ve tavsiyeler genel niteliktedir. Bu tavsiyeler, mali durumunuz ile risk ve getiri tercihlerinize uygun olmayabilir. Bu nedenle, sadece burada yer alan bilgilere dayanarak yatırım kararı verilmesi beklentilerinize uygun sonuçlar doğurmayabilir. Yatırım Danışmanlığı hizmeti talep edilmesi halinde; yatırımcının Bulls Yatırım Menkul Değerler A.Ş. ile Yatırım Danışmanlığı sözleşmesi imzalamış olması, Yerindelik Testini tamamlamış ve risk grubunun belirlemiş olması zorunludur. Bu raporda yer alan her türlü bilgi, yorum ve tavsiye uygunluk testi ile tespit edilecek risk grubunuz ve getiri beklentiniz ile uyumlu olmayabilir. Dolayısıyla, uygunluk testi neticesinde risk grubunuz tespit edilmeden sadece burada yer alan bilgilere dayanarak yatırım kararı verilmesi amaç, bilgi ve tecrübenize uygun sonuçlar doğurmayabilir. Bu rapor herhangi bir sürede belirli bir getirinin sağlanacağına dair bir taahhüt içermemekte olup, zaman içerisinde piyasa koşullarında meydana gelen değişiklikler nedeniyle yorum ve tavsiyelerde değişiklikler söz konusu olabilir. Bu raporda bahsedilen yatırım araçlarının fiyatları ve değerleri yatırımcıların menfaatlerine aykırı olarak hareket edebilir ve netice itibarıyla yatırımcılar anaparalarını kaybetme riski ile karşı karşıya kalabilirler. Bu raporda yer alan geçmiş performans verileri gelecekte elde edilecek sonuçların bir garantisi olarak kabul edilemez. Bu raporda yer alan tüm bilgiler ve görüşler yatırımcıları bilgilendirmek amacıyla, Bulls Yatırım Menkul Değerler A.Ş. tarafından güncel ve güvenilir kaynaklardan temin edilmiş olmakla beraber, Bulls Yatırım Menkul Değerler A.Ş. söz konusu bilgilerin doğru ve tam olduğunu taahhüt etmemektedir. Raporlardaki yorumlardan, bilgilerin tam veya doğru olmaması ve/veya güncellenme nedeniyle doğabilecek maddi ve manevi zararlardan Bulls Yatırım Menkul Değerler A.Ş. ve çalışanları sorumlu tutulamaz. Bu raporun tümü veya bir kısmı Bulls Yatırım Menkul Değerler A.Ş. nin yazılı izni olmadan çoğaltılamaz, yayımlanamaz, üçüncü kişilere gösterilemez veya ileride kullanılmak üzere saklanamaz.