


Bist Yorum:

 **Güne başlarken...** BIST 100 endeksi dün günü %0,48 azalışla 9.936,76 puanda tamamladı. BIST 100 endeksinde toplam işlem hacmi 76,2 milyar TL oldu. Önceki kapanışa göre mali endeks %0,40 azalırken, sınai endeksi %0,35, hizmetler endeksi %0,71 ve teknoloji endeksi %1,92 değer kazandı. Türk Hava Yolları, İş Bankası C, Akbank, Yapı ve Kredi Bankası ve Ereğli en çok işlem gören hisse senetleri oldu. Dün açıklanan OVP' programına göre, 2024 büyüme beklentisinin %4'ten %3,5'e revize edildiğini, enflasyon beklentisinin de %33 seviyesinden %41,5 seviyesine yükseltildiğini revize edildi. Teknik görünüme baktığımızda, gün içinde geri çekilmelerde 9.900-9.836-9.770 destek noktalarını takip edeceğiz. Yukarı hareketlerde ise sırasıyla 9.970- 10.030- 10.075 direnç seviyelerini takip ediyor olacağız.

Ekonomik Takvim

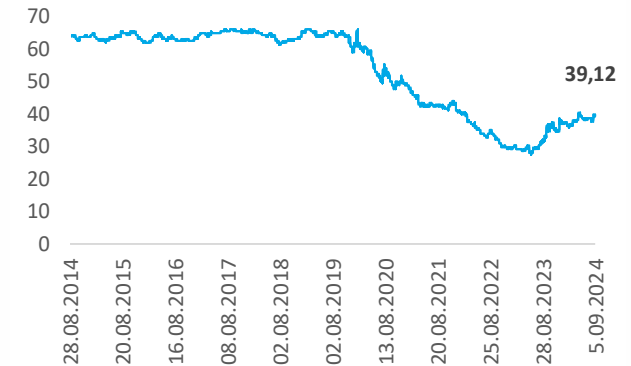
Tarih	Saat	Veri	Önceki	Beklenti
6.Eyl	09:00	İngiltere Ağustos Aylık Halifax Konut Fiyat Endeksi		
	09:00	Almanya Temmuz Aylık Sanayi Üretimi Aylık		
	12:00	Euro Bölgesi 2. Çeyrek GSYİH		
	15:30	ABD Ağustos Aylık Ortalama Saatlik Kazançlar		
	15:30	ABD Ağustos Tarım Dışı İstihdam		
	15:30	ABD Ağustos İşsizlik Oranı		

Piyasalar	Kapanış	1G %	1H %
Yurt İçi Piyasalar	Kapanış	1G %	1H %
Bist-100	9.937	-0,5	1,1
Bist-30	10.922	-0,8	0,7
Bist-Tum	11.396	-0,2	1,3
Global Piyasalar	Kapanış	1G %	1H %
NASDAQ	17.128	0,3	-2,2
DAX	18.577	-0,1	-1,8
S&P 500	5.520	0,0	-1,3
Shanghai Com. Ind.	2.788	0,1	-1,2
Euro Stoxx 50 PR	4.815	-0,7	-3,0
Döviz& Emtia	Kapanış	1G %	1H %
\$/₺	33,91	-0,2	0,0
€/₺	37,62	0,2	-0,1
£/₺	44,54	0,1	-0,4
€/§	1,11	0,3	-0,4
BRENT (§)	72,69	0,0	-7,8
Altın (§/ons)	2.517,23	0,9	-0,1






Yükselen	Kapanış	1G %
HALKB:IS	17,5	6,53
CANTE:IS	1,8	6,06
KMPUR:IS	46,3	4,32
AHGAZ:IS	14,9	3,76
VAKBN:IS	21,2	3,52

Düşen	Kapanış	1G %
MAVI:IS	101,6	-5,58
YKBNK:IS	31,9	-2,98
TKFEN:IS	54,0	-2,71
ULKER:IS	150,3	-2,66
PGSUS:IS	228,5	-2,48

Yabancı Takas oranı (%)



Şirket ve Sektör Haberleri

-  **Galata Wind <GWIND TI >** 2Ç24 sonuçları...Şirketin 2Ç24'de yıllık bazda %21 azalışla 190 mn TL net kar açıkladı. Şirketin net satışları 2Ç24'te 452 mn TL ile yıllık bazda %1 artmış oldu. Şirket FAVÖK 2Ç24'te % 3 azalarak 325 mn TL olarak gerçekleşmiştir. (Kaynak : KAP)
-  **Gürsel Turizm <GRSEL TI>** 2Ç24 sonuçları... Şirketin 2Ç24 ana ortaklık net kârı yıllık %5 artarak 255,7mn TL'ye yükseldi. İlgili dönemde net satışlar yıllık %25 artışla 1,573mn TL ve FAVÖK yıllık %36 artarak 363,2mn TL'ye yükseldi.(Kaynak: KAP)
-  **Aksa Enerji <AKSEN TI>** Şirket 2Ç24'te yıllık bazda %58 artışla 615mn TL net kar açıkladı. Bu düşüşün ana sebebi şirketin net finansman gelirindeki 1 mr TL düşüştür, nedeni ise finansal kur farkı gelir azalışı ve finansman giderlerindeki ciddi artıştır. Şirketin Net Satışları 2Ç2'te %37 azalarak 5,979mn TL oldu. Şirket'in FAVÖK'ü 2Ç24'te %37 azalışla 1,603mn TL oldu. (Kaynak: KAP)
-  **Kalekim Kimyevi Maddeler < KLKIM TI>** 2Ç24 Sonuçları...2Ç24'de 175mn TL net kar açıkladı. Şirket geçen yılın aynı dönemine göre net karını %22 düşürmüştü oldu . Şirketin net satışları 2Ç24' de %2,6 artarak 1.536mn TL olmuştur . Şirketin FAVÖK'ü 2Ç24 %10'luk düşüşle 328mn TL olmuş iken geçen yılın aynı döneminde 368mn TL olmuştur. (Kaynak: KAP)
-  **Konrolmatik <KONTR TI>** Şirket ,154 kV Osmaniye GIS yenileme ihalesinde 389 mn TL ile en iyi teklifi vererek 1.sırada yer almıştır. ihale sonucu henüz kesinleşmemiştir. (Kaynak: KAP)
-  **Doğu Aras Enerji <ARASE TI>** Şirketin bağlı ortaklığı Ağustos 2024 tarihinde; 641.475 MWh'lık enerji satışı yapmıştır. Enerji satışlarının tutarı 1,691mn TL dir. (Kaynak: KAP)
-  **Grainurk Holding<GRTRK TI>**Şirket, bağlı ortaklığı vasıtasıyla depo 155 ton'a çıkardı. (Kaynak: KAP)
-  **Astor Enerji <ASTOR TI>** Şirket, Porto Riko'da özel bir firma ile 5 Eylül 2024'te 56,01mn ABD Doları güç transformatörü satış sözleşmesi imzaladı. Hatırlatmak isteriz ki, bu tutar 2023 yılı cirosuna oranı %11.3'üne tekabül ediyor. (Kaynak: KAP)

Uyarı Notu

Burada yer alan yatırım bilgi, yorum ve tavsiyeleri, yorum ve tavsiyede bulunanların kişisel görüşlerine dayanmakta olup finansal bilgi ve genel yatırım tavsiyesi kapsamında hazırlanmıştır ve hiçbir şekilde yatırım danışmanlığı kapsamında değildir. Yatırım danışmanlığı hizmeti; yetkili kuruluşlar tarafından kişilerin risk ve getiri tercihleri dikkate alınarak kişiye özel sunulmaktadır. Burada yer alan yatırım bilgi, yorum ve tavsiyeler yatırım danışmanlığı kapsamında değildir. Yatırım danışmanlığı hizmeti; aracı kurumlar, portföy yönetim şirketleri, mevduat kabul etmeyen bankalar ile müşteri arasında imzalanacak yatırım danışmanlığı sözleşmesi çerçevesinde sunulmaktadır. Burada yer alan yorum ve tavsiyeler, yorum ve tavsiyede bulunanların kişisel görüşlerine dayanmaktadır. Bu görüşler mali durumunuz ile risk ve getiri tercihlerinize uygun olmayabilir. Bu nedenle, sadece burada yer alan bilgilere dayanarak yatırım kararı verilmesi beklentilerinize uygun sonuçlar doğurmayabilir. Burada yer alan yorum ve tavsiyeler genel niteliktedir. Bu tavsiyeler, mali durumunuz ile risk ve getiri tercihlerinize uygun olmayabilir. Bu nedenle, sadece burada yer alan bilgilere dayanarak yatırım kararı verilmesi beklentilerinize uygun sonuçlar doğurmayabilir. Yatırım Danışmanlığı hizmeti talep edilmesi halinde; yatırımcının Bulls Yatırım Menkul Değerler A.Ş. ile Yatırım Danışmanlığı sözleşmesi imzalamış olması, Yerindelik Testini tamamlamış ve risk grubunun belirlemiş olması zorunludur. Bu raporda yer alan her türlü bilgi, yorum ve tavsiye uygunluk testi ile tespit edilecek risk grubunuz ve getiri beklentiniz ile uyumlu olmayabilir. Dolayısıyla, uygunluk testi neticesinde risk grubunuz tespit edilmeden sadece burada yer alan bilgilere dayanarak yatırım kararı verilmesi amaç, bilgi ve tecrübenize uygun sonuçlar doğurmayabilir. Bu rapor herhangi bir sürede belirli bir getirinin sağlanacağına dair bir taahhüt içermemekte olup, zaman içerisinde piyasa koşullarında meydana gelen değişiklikler nedeniyle yorum ve tavsiyelerde değişiklikler söz konusu olabilir. Bu raporda bahsedilen yatırım araçlarının fiyatları ve değerleri yatırımcıların menfaatlerine aykırı olarak hareket edebilir ve netice itibarıyla yatırımcılar anaparalarını kaybetme riski ile karşı karşıya kalabilirler. Bu raporda yer alan geçmiş performans verileri gelecekte elde edilecek sonuçların bir garantisi olarak kabul edilemez. Bu raporda yer alan tüm bilgiler ve görüşler yatırımcıları bilgilendirmek amacıyla, Bulls Yatırım Menkul Değerler A.Ş. tarafından güncel ve güvenilir kaynaklardan temin edilmiş olmakla beraber, Bulls Yatırım Menkul Değerler A.Ş. söz konusu bilgilerin doğru ve tam olduğunu taahhüt etmemektedir. Raporlardaki yorumlardan, bilgilerin tam veya doğru olmaması ve/veya güncellenme nedeniyle doğabilecek maddi ve manevi zararlardan Bulls Yatırım Menkul Değerler A.Ş. ve çalışanları sorumlu tutulamaz. Bu raporun tümü veya bir kısmı Bulls Yatırım Menkul Değerler A.Ş. nin yazılı izni olmadan çoğaltılamaz, yayımlanamaz, üçüncü kişilere gösterilemez veya ileride kullanılmak üzere saklanamaz.