

## Bist Yorum:

**Güne başlarken...** BIST 100 endeksi dün günü %1,13 artışla 9.972,03 puanda tamamladı. BIST 100 endeksinde işlem hacmi 94,5mlr TL olarak gerçekleşti. Önceki kapanışa göre mali endeks %1,26, hizmetler endeksi %0,71, sanayi endeksi %1,05 değer kaybederken, Teknoloji endeksi %1,45 değer kazandı. BIST 100 endeksine dahil hisselerden 24 hisse değer kazandı, 76 hisse geriledi. En çok işlem gören hisseler arasında Türk Hava Yolları, Türkiye İş Bankası (C), Akbank, Ereğli Demir Çelik ve Sasa Polyester yer aldı. Teknik görünümüne baktığımızda, gün içinde geri çekilmelerde 9.970 - 9.930 - 9.880 destek noktalarını takip edeceğiz. Yukarı hareketlerde ise sırasıyla 9.995 - 10.025 - 10.065 direnç seviyeleri olarak izlenebilir.

Piyasalar	Kapanış	1G %	1H %
<b>Yurt İçi Piyasalar</b>	<b>Kapanış</b>	<b>1G %</b>	<b>1H %</b>
Bist-100	9.972	-1,13	1,4
Bist-30	11.000	-1,26	2,3
Bist-Tum	11.623	-0,91	1,5
<b>Global Piyasalar</b>	<b>Kapanış</b>	<b>1G %</b>	<b>1H %</b>
NASDAQ	19.865	0,0	2,9
DAX	20.216	0,0	1,5
S&P 500	5.975	0,6	1,6
Shanghai Com. Ind.	3.207	0,0	-4,3
Euro Stoxx 50 PR	4.987	0,0	1,9
<b>Döviz &amp; Emtia</b>	<b>Kapanış</b>	<b>1G %</b>	<b>1H %</b>
\$/₺	35,29	0,0	0,0
€/₺	36,53	0,0	-0,6
£/₺	43,95	0,0	-0,6
€/€	1,03	0,0	-1,3
BRENT (\$)	77,04	1,0	3,2
Altın (\$/ons)	2.649,24	0,6	0,9

Yükselen	Kapanış	1G %
TKFEN:IS	67,6	3,45
ASELS:IS	77,3	2,38
CWENE:IS	22,5	2,37
KOZAL:IS	23,5	1,64
GOLTS:IS	439,0	1,62

Düşen	Kapanış	1G %
CCOLA:IS	56,4	-4,33
AKSA:IS	11,7	-3,70
HEKTS:IS	4,0	-3,14
AKBNK:IS	64,8	-3,07
AGHOL:IS	308,3	-3,07






## Ekonomik Takvim

Tarih	Saat	Veri	Önceki	Beklenti
8.Oca	10:00	Almanya Kasım Fabrika Siparişleri		
	18:15	ABD Aralık ADP İstihdam Değişimi		
9.Oca	10:00	Almanya Ekim Sanayi Üretimi		
	16:30	ABD Haftalık İşsizlik Başvurusu		
10.Oca	16:30	ABD Aralık Tarım Dışı İstihdam Değişimi		
	16:30	ABD Aralık İşsizlik Oranı		
14.Oca	16:30	ABD Aralık ÜFE Son Talep		
15.Oca	16:30	ABD Aralık TÜFE		

## Yabancı Takas oranı (%)



## Şirket ve Sektör Haberleri

-  **Aselsan <ASELS TI>** Şirket ile SSM arasında toplam 139,3mn ABD Doları tutarında bir sözleşme imzalanmıştır. Bu sözleşme, şirketin mevcut bakiye siparişlerinin yaklaşık %1'ine denk gelmektedir. (Kaynak: KAP)
-  **Naturel Enerji <NATEN TI>** Şirket ile İstinyepark İstanbul Gayrimenkul arasında, İstinye Park AVM'nin elektrik ihtiyaçlarını karşılamak amacıyla "Anahtar Teslim Arazi Tipi Öztüketim Güneş Enerji Santrali" kurulumu için 4,6mn ABD Doları tutarında sözleşme imzalanmıştır. İmzalanan bu sözleşme, şirketin son 12 aylık cirosunun %6,4'üne denk gelmektedir. (Kaynak: KAP)
-  **Koza Altın <KOZAL TI>** Şirket unvanının Cumhurbaşkanlığı Kararı ile "Türk Altın İşletmeleri Anonim Şirketi" olarak değişmesine karar verildiği açıklandı. (Kaynak: KAP)
-  **Kızılbük GYO <KZBGY>** Şirket, Marmaris Belediyesi Encümen Kararı ile uygulanan 59.6mn TL tutarındaki idari para cezasının iptali ve 104.8mn TL tutarında yeniden hesaplanan idari para cezasının uygulanması yönünde düzenlenmiştir. Şirketin ceza ihbarnamesinin tebliğinden itibaren şirketimizin 60 gün içerisinde Muğla İdare Mahkemesi nezdinde dava açma hakkı bulunmaktadır. (Kaynak: KAP)
-  **Pasifik Teknoloji <PATEK>** Şirket, AselsanNET ile 1.205 mn TL tutarında sözleşmesi imzalanmış, 2025'e kadar tamamlanması ve finansallara olumlu katkı sağlaması beklenmektedir. Şirketin son 12 aylık cirosunun %185,2'e denk gelmektedir. (Kaynak: KAP)

## Pay Geri Alım Tablosu

Şirket	Alınan Adet	Ağırlıklı Fiyat (TL)	Toplam Geri Alınan Pay	Sermaye Oranı
DAPGM	500.000	7,301	1.650.000	0,0623%
CEMZY	1.000.000	13.94-14.40	2.250.000	0,2400%
KRVGD	250.000	2,34	28.596.737	1,3200%
AGESA	6.000	137,15	1.669.946	0,9300%
ALARK	262.000	95,42	9.656.343	2,2200%
LKMNH	18.055	18.97-19.12	6.293.567	2,9200%
FRIGO	20.000	8,25	3.844.590	2,6100%
MERKO	200.000	14,69	1.500.000	1,4800%
TKFEN	145.350	68,75	11.007.097	2,9749%

#### Uyarı Notu

Burada yer alan yatırım bilgi, yorum ve tavsiyeleri, yorum ve tavsiyede bulunanların kişisel görüşlerine dayanmakta olup finansal bilgi ve genel yatırım tavsiyesi kapsamında hazırlanmıştır ve hiçbir şekilde yatırım danışmanlığı kapsamında değildir. Yatırım danışmanlığı hizmeti; yetkili kuruluşlar tarafından kişilerin risk ve getiri tercihleri dikkate alınarak kişiye özel sunulmaktadır. Burada yer alan yatırım bilgi, yorum ve tavsiyeler yatırım danışmanlığı kapsamında değildir. Yatırım danışmanlığı hizmeti; aracı kurumlar, portföy yönetim şirketleri, mevduat kabul etmeyen bankalar ile müşteri arasında imzalanacak yatırım danışmanlığı sözleşmesi çerçevesinde sunulmaktadır. Burada yer alan yorum ve tavsiyeler, yorum ve tavsiyede bulunanların kişisel görüşlerine dayanmaktadır. Bu görüşler mali durumunuz ile risk ve getiri tercihlerinize uygun olmayabilir. Bu nedenle, sadece burada yer alan bilgilere dayanarak yatırım kararı verilmesi beklentilerinize uygun sonuçlar doğurmayabilir. Burada yer alan yorum ve tavsiyeler genel niteliktedir. Bu tavsiyeler, mali durumunuz ile risk ve getiri tercihlerinize uygun olmayabilir. Bu nedenle, sadece burada yer alan bilgilere dayanarak yatırım kararı verilmesi beklentilerinize uygun sonuçlar doğurmayabilir. Yatırım Danışmanlığı hizmeti talep edilmesi halinde; yatırımcının Bulls Yatırım Menkul Değerler A.Ş. ile Yatırım Danışmanlığı sözleşmesi imzalamış olması, Yerindelik Testini tamamlamış ve risk grubunun belirlemiş olması zorunludur. Bu raporda yer alan her türlü bilgi, yorum ve tavsiye uygunluk testi ile tespit edilecek risk grubunuz ve getiri beklentiniz ile uyumlu olmayabilir. Dolayısıyla, uygunluk testi neticesinde risk grubunuz tespit edilmeden sadece burada yer alan bilgilere dayanarak yatırım kararı verilmesi amaç, bilgi ve tecrübenize uygun sonuçlar doğurmayabilir. Bu rapor herhangi bir sürede belirli bir getirinin sağlanacağına dair bir taahhüt içermemekte olup, zaman içerisinde piyasa koşullarında meydana gelen değişiklikler nedeniyle yorum ve tavsiyelerde değişiklikler söz konusu olabilir. Bu raporda bahsedilen yatırım araçlarının fiyatları ve değerleri yatırımcıların menfaatlerine aykırı olarak hareket edebilir ve netice itibarıyla yatırımcılar anaparalarını kaybetme riski ile karşı karşıya kalabilirler. Bu raporda yer alan geçmiş performans verileri gelecekte elde edilecek sonuçların bir garantisi olarak kabul edilemez. Bu raporda yer alan tüm bilgiler ve görüşler yatırımcıları bilgilendirmek amacıyla, Bulls Yatırım Menkul Değerler A.Ş. tarafından güncel ve güvenilir kaynaklardan temin edilmiş olmakla beraber, Bulls Yatırım Menkul Değerler A.Ş. söz konusu bilgilerin doğru ve tam olduğunu taahhüt etmemektedir. Raporlardaki yorumlardan, bilgilerin tam veya doğru olmaması ve/veya güncellenme nedeniyle doğabilecek maddi ve manevi zararlardan Bulls Yatırım Menkul Değerler A.Ş. ve çalışanları sorumlu tutulamaz. Bu raporun tümü veya bir kısmı Bulls Yatırım Menkul Değerler A.Ş. nin yazılı izni olmadan çoğaltılamaz, yayınlanamaz, üçüncü kişilere gösterilemez veya ileride kullanılmak üzere saklanamaz.