

### Bist Yorum:

**Güne başlarken...** BIST 100 endeksi Cuma günü %0,19 azalışla 10.851,78 puandan tamamladı. BIST 100 endeksinde toplam işlem hacmi 97,4 milyar TL oldu. Önceki kapanışa göre mali endeks %0,47, teknoloji endeksi %0,50 ve hizmetler endeksi %0,07 değer kaybederken, sanayi endeksi %0,22 değer kazandı. BIST 100 endeksine dâhil hisselerin 49'u prim yaptı, 48'i geriledi. Ereğli Demir Çelik, Türk Hava Yolları, Yapı ve Kredi Bankası, Türkiye İş Bankası (C) ile Koç Holding en çok işlem gören hisse senetleri oldu. Bu haftanın gündem maddelerinde, Hazine ve Maliye Bakanı Mehmet Şimşek ile Merkez Bankası Başkanı Fatih Karahan, JPMorgan tarafından 11 Temmuz'da İstanbul'da düzenlenecek yatırımcı toplantısına katılacaklar ve ABD'de gerçekleşecek NATO zirvesi öne çıkıyor. Teknik görünümüne baktığımızda, bugün geri çekilmelerde 10.775 – 10.650 gün içi destek noktalarını takip edeceğiz. Yukarı hareketlerde ise 10.950 – 11.100 ilk önemli dirençlerimiz olarak değerlendiriyoruz.

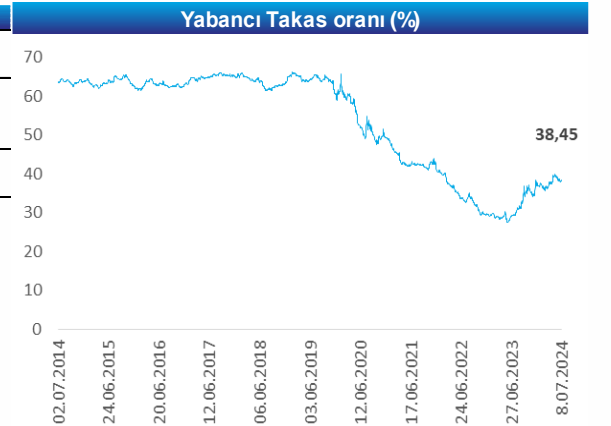
### Ekonomik Takvim

Tarih	Saat	Veri	Önceki	Beklenti
10.07	10:00	Mayıs Sanayi Üretim Endeksi		
	10:00	Mayıs İş Gücü İstatistikleri		
11.07	09:00	Almanya Haziran TÜFE		
	10:00	Mayıs Dış Ticaret İstatistikleri		
	15:30	ABD Haziran TÜFE		
12.07	10:00	Mayıs Ödemeler Dengesi		
	15:30	ABD ÜFE Son Talep		







Piyasalar	Kapanış	1G %	1H %
<b>Yurt İçi Piyasalar</b>	<b>Kapanış</b>	<b>1G %</b>	<b>1H %</b>
Bist-100	10,852	-0.2	1.9
Bist-30	11,855	-0.3	2.6
Bist-Tum	12,254	-0.1	1.3
<b>Global Piyasalar</b>	<b>Kapanış</b>	<b>1G %</b>	<b>1H %</b>
NASDAQ	18,353	0.9	3.5
DAX	18,475	0.1	1.3
S&P 500	5,567	0.5	2.0
Shanghai Com. Ind.	2,950	-0.3	-0.6
Euro Stoxx 50 PR	4,979	-0.2	1.7
<b>Döviz &amp; Emtia</b>	<b>Kapanış</b>	<b>1G %</b>	<b>1H %</b>
\$/₺	32.63	0.4	-0.6
€/₺	35.32	0.6	0.5
£/₺	41.64	0.6	0.5
€/ \$	1.08	0.0	0.8
BRENT (\$)	86.97	-0.5	2.3
Altın (\$/ons)	2,390.77	1.4	2.8

Yükselen	Kapanış	1G %
KLSE:IS	45.2	9.97
KORDS:IS	96.0	5.32
KOZAL:IS	21.8	5.10
HEKTS:IS	12.4	4.73
KONYA:IS	8,062.5	3.90

Düşen	Kapanış	1G %
KLSE:IS	45.2	9.97
KORDS:IS	96.0	5.32
KOZAL:IS	21.8	5.10
HEKTS:IS	12.4	4.73
KONYA:IS	8,062.5	3.90



## Şirket ve Sektör Haberleri

-  **TAV Havalimanları <TAVHL TI>** TAV yolcu sayısı, Haziran'24'te yıllık bazda %12 artarak 11.5mn'a ulaştı. Haziran'24'te hizmet verilen dış hat yolcu sayısı yıllık bazda %12 artarak 8.14mn olarak gerçekleşirken, yurtiçi yolcu sayısı yıllık bazda %10 artarak 3.31mn 'a yükseldi. İzmir'de ve Ankara'da Haziran'24 dış hat yolcusu yıllık bazda sırasıyla %11 ve %16 artış gerçekleştirdi. İzmir ve Ankara iç hattan dış hata giden transfer yolcu akışından olumlu etkileniyor. 6A24 kümülatif toplam yolcu sayısı yıllık bazda %17 artarken dış hat ve iç hat yolcu büyümesi yıllık bazda sırasıyla %20 ve %14 oldu. Açıklanan Yolcu verilerini Olumlu olarak değerlendiriyoruz. (Kaynak: KAP)
-  **Türk İlaç <TRILC TI>** Devlet Malzeme Ofisi Genel Müdürlüğü 4 Nolu Satınalma Dairesi Başkanlığı tarafından açılan Tıbbi Beşeri İlaç alım ihalesi TURKFLEKS markası ile 21,4mn TL (KDV HARİÇ) tutarla Şirket uhdesinde kalmıştır. (Kaynak: KAP)
-  **Ebebek Mağazacılık <EBEBK TI>** Haziran 2024'te Türkiye'de ebebek mağazaları ve e-ticaret kanalından satılan toplam ürün adedi 8,3mn olarak gerçekleşmişken, bu sayı Haziran 2023'te 7,2mn adettir. (Kaynak: KAP)
-  **Türk Hava Yolları <THYAO TI>** Şirket'in Yönetim Kurulunca ana faaliyet konusu dışında kalan çeşitli yatırım projelerinin bir iştirak şirket üzerinden yönetilmesi amacıyla %100 Türk Hava Yolları iştiraki olan "THY Yatırım Yönetim A.Ş." Şirket'in kurulmasına karar verilmiştir. (Kaynak: KAP)
-  **Alarko Holding <ALARK TI>** Hisse geri alım programı kapsamında, Şirket tarafından 05.07.2024 tarihinde Borsa İstanbul'da pay başına ağırlıklı ortalama 108, 05 TL fiyat ile toplam 46.270 lot ALARK payları geri alındı. Hatırlatmak isteriz ki geri alınan payların nominal değeri 6,47mn TL'ye ulaşmış olup, Şirketin sermayesine oranı %1,488'dir. (Kaynak: KAP)
-  **Koton <KOTON TL>** Şirket ile Macaristan'ın önde gelen gayrimenkul yatırım fonu Adventum arasındaki iş birliği gerçekleşmiştir. Şirket bu yılın son çeyreğinden başlayarak 2025 sonuna kadar Macaristan'da açmayı planladığı 8 mağazadan 3'ünün Budapeşte'de olmak üzere, Adventum'un yönettiği AVM'lerde yer alması söz konusu işbirliği kapsamında gerçekleşecektir. Şirket'in mevcut mağaza sayısı 21.06.2024 tarihi itibarıyla 440'dır. (Kaynak: KAP)

#### Uyarı Notu

Burada yer alan yatırım bilgi, yorum ve tavsiyeleri, yorum ve tavsiyede bulunanların kişisel görüşlerine dayanmakta olup finansal bilgi ve genel yatırım tavsiyesi kapsamında hazırlanmıştır ve hiçbir şekilde yatırım danışmanlığı kapsamında değildir. Yatırım danışmanlığı hizmeti; yetkili kuruluşlar tarafından kişilerin risk ve getiri tercihleri dikkate alınarak kişiye özel sunulmaktadır. Burada yer alan yatırım bilgi, yorum ve tavsiyeler yatırım danışmanlığı kapsamında değildir. Yatırım danışmanlığı hizmeti; aracı kurumlar, portföy yönetim şirketleri, mevduat kabul etmeyen bankalar ile müşteri arasında imzalanacak yatırım danışmanlığı sözleşmesi çerçevesinde sunulmaktadır. Burada yer alan yorum ve tavsiyeler, yorum ve tavsiyede bulunanların kişisel görüşlerine dayanmaktadır. Bu görüşler mali durumunuz ile risk ve getiri tercihlerinize uygun olmayabilir. Bu nedenle, sadece burada yer alan bilgilere dayanarak yatırım kararı verilmesi beklentilerinize uygun sonuçlar doğurmayabilir. Burada yer alan yorum ve tavsiyeler genel niteliktedir. Bu tavsiyeler, mali durumunuz ile risk ve getiri tercihlerinize uygun olmayabilir. Bu nedenle, sadece burada yer alan bilgilere dayanarak yatırım kararı verilmesi beklentilerinize uygun sonuçlar doğurmayabilir. Yatırım Danışmanlığı hizmeti talep edilmesi halinde; yatırımcının Bulls Yatırım Menkul Değerler A.Ş. ile Yatırım Danışmanlığı sözleşmesi imzalamış olması, Yerindelik Testini tamamlamış ve risk grubunun belirlemiş olması zorunludur. Bu raporda yer alan her türlü bilgi, yorum ve tavsiye uygunluk testi ile tespit edilecek risk grubunuz ve getiri beklentiniz ile uyumlu olmayabilir. Dolayısıyla, uygunluk testi neticesinde risk grubunuz tespit edilmeden sadece burada yer alan bilgilere dayanarak yatırım kararı verilmesi amaç, bilgi ve tecrübenize uygun sonuçlar doğurmayabilir. Bu rapor herhangi bir sürede belirli bir getirinin sağlanacağına dair bir taahhüt içermemekte olup, zaman içerisinde piyasa koşullarında meydana gelen değişiklikler nedeniyle yorum ve tavsiyelerde değişiklikler söz konusu olabilir. Bu raporda bahsedilen yatırım araçlarının fiyatları ve değerleri yatırımcıların menfaatlerine aykırı olarak hareket edebilir ve netice itibarıyla yatırımcılar anaparalarını kaybetme riski ile karşı karşıya kalabilirler. Bu raporda yer alan geçmiş performans verileri gelecekte elde edilecek sonuçların bir garantisi olarak kabul edilemez. Bu raporda yer alan tüm bilgiler ve görüşler yatırımcıları bilgilendirmek amacıyla, Bulls Yatırım Menkul Değerler A.Ş. tarafından güncel ve güvenilir kaynaklardan temin edilmiş olmakla beraber, Bulls Yatırım Menkul Değerler A.Ş. söz konusu bilgilerin doğru ve tam olduğunu taahhüt etmemektedir. Raporlardaki yorumlardan, bilgilerin tam veya doğru olmaması ve/veya güncellenme nedeniyle doğabilecek maddi ve manevi zararlardan Bulls Yatırım Menkul Değerler A.Ş. ve çalışanları sorumlu tutulamaz. Bu raporun tümü veya bir kısmı Bulls Yatırım Menkul Değerler A.Ş. nin yazılı izni olmadan çoğaltılamaz, yayınlanamaz, üçüncü kişilere gösterilemez veya ileride kullanılmak üzere saklanamaz.