

Bist Yorum:

Güne başlarken... BIST 100 endeksi dün günü %0,85 azalışla 9,031.64 puanda tamamladı. BIST 100 endeksinde 69,2milyar TL'lik işlem hacmi gerçekleşti. Önceki kapanışa göre mali endeks yüzde 0,41, sanayi endeksi yüzde 0,15, hizmetler endeksi yüzde 1,14 ve teknoloji endeksi yüzde 1,53 değer kaybetti. BIST 30 endeksi, önceki kapanışa göre 128,22 puan ve %1,27 kayıpla 9.998,55 puandan kapandı. BIST 100 endeksinde dahil hisselerin 41'i prim yaptı, 58'i geriledi. Türk Hava Yolları, Yapı ve Kredi Bankası, Gübre Fabrikaları, Akbank ve Türkiye İş Bankası (C) en çok işlem gören hisse senetleri oldu. Teknik görünümüne baktığımızda, olası yukarı hareketlerde de 9,090-9,125-9,165 ilk önemli dirençlerimiz olurken, seans içi destek noktaları olarak 9,000-8,965-8,850 seviyelerini takip ediyor olacağız.

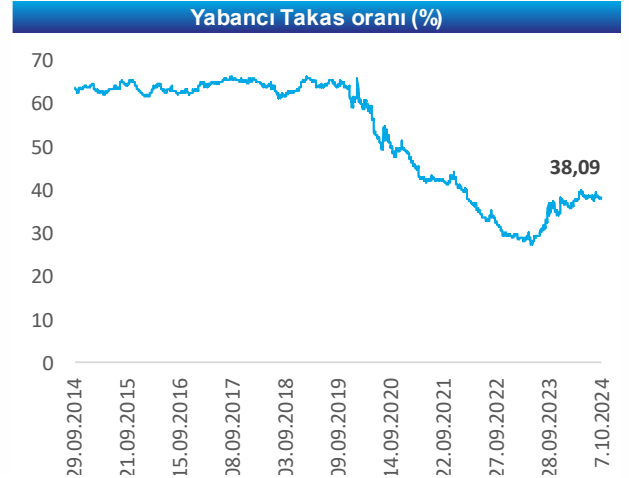
| Piyasalar | Kapanış | 1G % | 1H % |
|---------------------------|----------------|-------------|-------------|
| Yurt İçi Piyasalar | Kapanış | 1G % | 1H % |
| Bist-100 | 9,032 | -0.9 | -6.6 |
| Bist-30 | 9,999 | -1.3 | -7.3 |
| Bist-Tum | 10,366 | -0.6 | -6.2 |
| Global Piyasalar | Kapanış | 1G % | 1H % |
| NASDAQ | 17,924 | -1.2 | -1.5 |
| DAX | 19,104 | -0.1 | -1.1 |
| S&P 500 | 5,751 | 0.0 | -0.2 |
| Shangai Com. Ind. | 3,336 | 0.0 | 0.0 |
| Euro Stoxx 50 PR | 4,970 | 0.3 | -0.6 |
| Döviz& Emtia | Kapanış | 1G % | 1H % |
| \$/₺ | 34.19 | 0.1 | 0.2 |
| €/₺ | 37.50 | -0.4 | -1.8 |
| £/₺ | 44.67 | -0.4 | -2.1 |
| €/ \$ | 1.10 | 0.0 | -1.2 |
| BRENT (\$) | 80.93 | 3.7 | 12.9 |
| Altın (\$/ons) | 2,642.93 | -0.4 | 0.3 |

| Yükselen | Kapanış | 1G % |
|----------|---------|-------|
| OTKAR:IS | 462.0 | 10.00 |
| YEOTK:IS | 162.5 | 9.95 |
| TKNSA:IS | 27.3 | 8.08 |
| ODAS:IS | 5.9 | 3.69 |
| FROTO:IS | 914.5 | 3.57 |







| Düşen | Kapanış | 1G % |
|----------|---------|-------|
| TTKOM:IS | 43.8 | -6.05 |
| KOZAA:IS | 56.6 | -4.95 |
| TUKAS:IS | 6.2 | -4.89 |
| ULKER:IS | 129.1 | -4.72 |
| BIMAS:IS | 462.5 | -3.85 |

Ekonomik Takvim

| Tarih | Saat | Veri | Önceki | Beklenti |
|--------|------|---|--------|----------|
| 8.Eki | | Japonya Ağustos Ayı Cari İşlemler Dengesi Yen Almanya Ağustos Ayı Sanayi Üretimi Almanya Ağustos Yıllık Sanayi Üretimi İso Türkiye Eylül Ayı İhracat İklım Endeksi | | |
| 9.Eki | | Chicago Fed Finansal Koşullar Endeksi | | |
| 10.Eki | | Japonya Eylül Ayı Üretici Fiyat Endeksi Japonya Eylül Yıllık Üretici Fiyat Endeksi Almanya Ağustos Ayı Dış Ticaret Dengesi Türkiye Ağustos Ayı Sanayi Üretimi Türkiye Ağustos Yıllık Sanayi Üretimi Türkiye İşsizlik Oranı ABD İşsizlik Başvuruları ABD Eylül Ayı Tüketici Fiyat Endeksleri ABD Eylül Yıllık Tüketici Fiyat Endeksleri ABD Eylül Ayı Gıda ve Enerji Hariç TÜFE ABD Eylül Yıllık Gıda ve Enerji Hariç TÜFE | | |



Şirket ve Sektör Haberleri

-  **Gübre Fabrikaları T.A.Ş < GUBRF TI >** Şirket'in Söğüt Altın Madeni sahasına 205 mn ABD Doları tutarında yatırım yapılmasına karar verilmiş olup Faz 1 tesis kapasiteartışı yatırımı için yaklaşık 18 ay, Faz 2 tesis yatırımı için ise yaklaşık 36 ay periyodunda bitirilmesi planlanmaktadır. (Kaynak: KAP)
-  **Arçelik A.Ş < ARCLK tı>** Şirketi, Bangladeş'in Dakka şehrinde 78 milyon USD yatırımla kurulan ve büyük ev aletleri üretecek olan fabrika, buzdolabı üretimiyle faaliyetine başlamıştır. Fabrika 135.000 m² toplam alana, 77.000 m² kapalı alana sahiptir ve yıllık 750.000 buzdolabı üretim kapasitesine mevcuttur. İç piyasaya yönelik üretim yapan tesis, tam kapasiteyle çalıştığında 4.000 kişiye kadar istihdam sağlaması planlanmaktadır. (Kaynak: KAP)
-  **Bim Mağazalar<BIMAS TI>** Şirket, 2mn adet pay ve geri alım için ayrılacak fonun azami 1mlr TL olarak belirlendiği bir pay geri alım programı başlatma kararı aldı. (Kaynak: KAP)
-  **Kervan Gıda <KRVGD TI>** Şirket, 07.10.2024 tarihinde ortalama 2,16 TL fiyattan 425 bin adet pay geri alımı yapmıştır. Böylece, şirketin sahip olduğu KRVGD payları 24 mn adede ulaşmıştır. (Kaynak: KAP)
-  **Lokman Hekim Sağlık <LKMNH TI>** Şirket, 07.10.2024 tarihinde ortalama 17,18 TL fiyattan 29.5bin adet pay geri alımı yapmıştır. (Kaynak: KAP)
-  Eylül ayında yabancı yatırımcılar Satış tarafında yer alırken, BIST-100'e net çıkış Eylül 'de aylık 45mn ABD Doları oldu. Eylül ayında yabancı yatırımcıların en çok aldığı ilk beş hisse senetleri EREGL, PGSUS, TTKOM ve KOZAA, BIMAS'dır. Eylül ayında yabancı yatırımcıların en çok sattığı hisse senetleri: ISCTR, TUPRS, AKBNK, YKBNK ve KCHOL'dir.

Uyarı Notu

Burada yer alan yatırım bilgi, yorum ve tavsiyeleri, yorum ve tavsiyede bulunanların kişisel görüşlerine dayanmakta olup finansal bilgi ve genel yatırım tavsiyesi kapsamında hazırlanmıştır ve hiçbir şekilde yatırım danışmanlığı kapsamında değildir. Yatırım danışmanlığı hizmeti; yetkili kuruluşlar tarafından kişilerin risk ve getiri tercihleri dikkate alınarak kişiye özel sunulmaktadır. Burada yer alan yatırım bilgi, yorum ve tavsiyeler yatırım danışmanlığı kapsamında değildir. Yatırım danışmanlığı hizmeti; aracı kurumlar, portföy yönetim şirketleri, mevduat kabul etmeyen bankalar ile müşteri arasında imzalanacak yatırım danışmanlığı sözleşmesi çerçevesinde sunulmaktadır. Burada yer alan yorum ve tavsiyeler, yorum ve tavsiyede bulunanların kişisel görüşlerine dayanmaktadır. Bu görüşler mali durumunuz ile risk ve getiri tercihlerinize uygun olmayabilir. Bu nedenle, sadece burada yer alan bilgilere dayanarak yatırım kararı verilmesi beklentilerinize uygun sonuçlar doğurmayabilir. Burada yer alan yorum ve tavsiyeler genel niteliktedir. Bu tavsiyeler, mali durumunuz ile risk ve getiri tercihlerinize uygun olmayabilir. Bu nedenle, sadece burada yer alan bilgilere dayanarak yatırım kararı verilmesi beklentilerinize uygun sonuçlar doğurmayabilir. Yatırım Danışmanlığı hizmeti talep edilmesi halinde; yatırımcının Bulls Yatırım Menkul Değerler A.Ş. ile Yatırım Danışmanlığı sözleşmesi imzalamış olması, Yerindelik Testini tamamlamış ve risk grubunun belirlemiş olması zorunludur. Bu raporda yer alan her türlü bilgi, yorum ve tavsiye uygunluk testi ile tespit edilecek risk grubunuz ve getiri beklentiniz ile uyumlu olmayabilir. Dolayısıyla, uygunluk testi neticesinde risk grubunuz tespit edilmeden sadece burada yer alan bilgilere dayanarak yatırım kararı verilmesi amaç, bilgi ve tecrübenize uygun sonuçlar doğurmayabilir. Bu rapor herhangi bir sürede belirli bir getirinin sağlanacağına dair bir taahhüt içermemekte olup, zaman içerisinde piyasa koşullarında meydana gelen değişiklikler nedeniyle yorum ve tavsiyelerde değişiklikler söz konusu olabilir. Bu raporda bahsedilen yatırım araçlarının fiyatları ve değerleri yatırımcıların menfaatlerine aykırı olarak hareket edebilir ve netice itibarıyla yatırımcılar anaparalarını kaybetme riski ile karşı karşıya kalabilirler. Bu raporda yer alan geçmiş performans verileri gelecekte elde edilecek sonuçların bir garantisi olarak kabul edilemez. Bu raporda yer alan tüm bilgiler ve görüşler yatırımcıları bilgilendirmek amacıyla, Bulls Yatırım Menkul Değerler A.Ş. tarafından güncel ve güvenilir kaynaklardan temin edilmiş olmakla beraber, Bulls Yatırım Menkul Değerler A.Ş. söz konusu bilgilerin doğru ve tam olduğunu taahhüt etmemektedir. Raporlardaki yorumlardan, bilgilerin tam veya doğru olmaması ve/veya güncellenme nedeniyle doğabilecek maddi ve manevi zararlardan Bulls Yatırım Menkul Değerler A.Ş. ve çalışanları sorumlu tutulamaz. Bu raporun tümü veya bir kısmı Bulls Yatırım Menkul Değerler A.Ş. nin yazılı izni olmadan çoğaltılamaz, yayınlanamaz, üçüncü kişilere gösterilemez veya ileride kullanılmak üzere saklanamaz.