

Bist Yorum:

Güne başlarken... BIST 100 endeksi dün günü %0,95 artışla 8.946,13 puanda tamamladı. BIST 100 endeksinde işlem hacmi 79,6mlr TL olarak gerçekleşti. Önceki kapanışa göre mali endeks yüzde 0,67, hizmetler endeksi yüzde 1,07, sanayi endeksi yüzde 0,75 ve teknoloji endeksi yüzde 1,26 değer kazandı. BIST 100 endeksinde dahil hisselerin 67'si prim yaptı, 31'i geriledi. Türk Hava Yolları, Reeder Teknoloji, Türkiye İş Bankası (C), Akbank ile Ereğli Demir Çelik en çok işlem gören hisse senetleri oldu. ABD'de beklenen seçimler Trump'ın zaferiyle sonuçlanmasından sonra gözler dün akşam sonuçlanan Fed FOMC toplantısı ve politika faizi kararındaydı. Piyasa beklentisi doğrultusunda 25 baz puanlık bir faiz indirimine giden Fed, karar sonrasında yapılan basın toplantısında Fed Başkanı Jerome Powell ABD'deki başkanlık seçiminin yakın vadede politika kararları üzerinde hiçbir etkisinin olmayacağını bildirdi. Ayrıca Powell'a gelen Trump görevi bırakmanızı isterse ne yapacaksınız sorusuna istifa etmeyeceği cevabını verdi. Teknik görünüme baktığımızda, gün içinde geri çekilmelerde 8.875 - 8.810 - 8.775 destek noktalarını takip edeceğiz. Yukarı hareketlerde ise sırasıyla 8.954 - 9.005- 9.050 direnç seviyelerini takip ediyor olacağız.

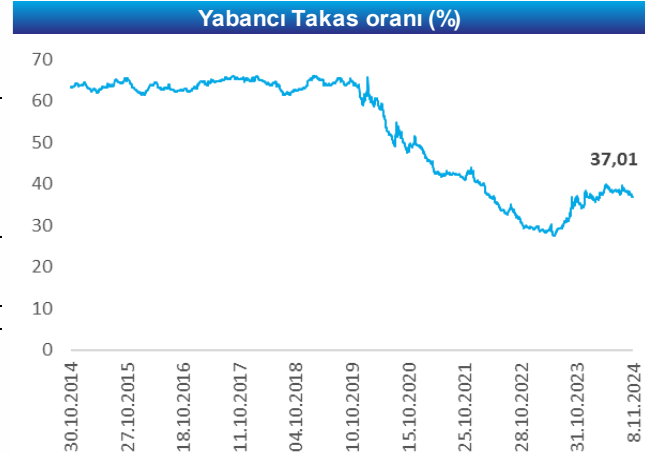
Ekonomik Takvim

Tarih	Saat	Veri	Önceki	Beklenti
8.Kas	10:00	TCMB Enflasyon Raporu Şişecam <SISE TI> 3Ç24 Sonuçları Alarko Holding<ALARK TI>3Ç24 Sonuçları Enka İnşaat <ENKAI TI> 3Ç24 Sonuçları Şok Marketler <SOKM TI> 3Ç24 Sonuçları		2,371mn TL 822mn TL 6,046mn TL 665mn TL
11.Kas	10:00	Eylül Sanayi Üretim Endeksi		
	10:00	Eylül İşgücü istatistikleri Bim <BIMAS TI> 3Ç24 Sonuçları Pegasus <PGSUS TI> 3Ç24 Sonuçları Doğuş Otomotiv <DOAS TI> 3Ç24 Sonuçları Odaş Elektrik <ODAS TI> 3Ç24 Sonuçları		5,306mn TL 281mn EUR 2,175mn TL
12.Kas	10:00	Eylül Dış Ticaret İstatistikleri		
	10:00	Eylül Ödemeler Dengesi		
	10:00	Almanya Ekim TÜFE		
13.Kas	16:30	ABD Ekim TÜFE		






Piyasalar	Kapanış	1G %	1H %
Yurt İçi Piyasalar	Kapanış	1G %	1H %
Bist-100	8.946	0,9	0,9
Bist-30	9.864	1,1	1,1
Bist-Tum	10.349	0,8	0,7
Global Piyasalar	Kapanış	1G %	1H %
NASDAQ	19.269	1,5	6,5
DAX	19.363	1,7	1,5
S&P 500	5.929	0,0	3,9
Shanghai Com. Ind.	3.471	2,6	5,8
Euro Stoxx 50 PR	4.852	1,1	0,5
Döviz& Emtia	Kapanış	1G %	1H %
\$/₺	34,18	0,0	0,0
€/₺	36,76	0,1	-1,0
£/₺	44,07	0,3	-0,5
€/ \$	1,07	-1,8	-1,2
BRENT (\$)	75,63	0,9	3,9
Altın (\$/ons)	2.706,89	1,6	-1,5




Yükselen	Kapanış	1G %
ALARK:IS	83,6	7,12
EGEEN:IS	10.910,0	5,02
TCELL:IS	83,6	4,58
AEFES:IS	177,7	4,40
ARCLK:IS	124,8	3,77

Düşen	Kapanış	1G %
BTCIM:IS	142,6	-9,59
REEDR:IS	19,7	-7,90
KTLEV:IS	61,3	-4,97
AGROT:IS	12,8	-3,93
SAHOL:IS	81,0	-3,61



Şirket ve Sektör Haberleri

-  **Turkcell İletişim <TCELL TI> 3Ç24 Sonuçları...** Şirket 3Ç24 döneminde 4,212mn TL'lik piyasa beklentisinin üzerinde 14,280mn TL net kâr açıkladı. Net kârdaki sapmanın ana nedeni Şirketin Ukrayna'da Lifecell, Global Ukrayna ve Uktower'ın hisselerinin tamamının devir sözleşmesi kapsamında alacaklarının tahsil etmesinden kaynaklanmaktadır. İlgili dönemde net satışlar yıllık %6 artışla 38,243mn TL olarak gerçekleşti. 3Ç24 döneminde FAVÖK yıllık %10 artarak 17,757mn TL'ye yükselerek beklentilere paralel olarak gerçekleşti. Şirketin abone sayısı 3Ç24'te yıllık %1,9 artışla 43,5mn olarak açıklandı. Abone başına elde edilen aylık getirisi yıllık %5,5 artarak 239 TL ulaştı. (Kaynak: KAP)
-  **Ülker Bisküvi <ULKER TI> 3Ç24 Sonuçları...** Şirket 3Ç24 döneminde beklentilerin %66 altında, yıllık bazda %85 daralma ile 470,5mn TL net kâr açıkladı. İlgili dönemde net satışlar %2 oranında hafifçe artarak 18,196mn TL'ye yükselirken, FAVÖK yıllık %21 düşüşle 2,902mn TL olarak gerçekleşti. 3Ç24'te Şirketin ton satışları yıllık bazda %3,4 azalışla 172bin ton olarak açıklandı. Şirketin net borç pozisyonu önceki çeyreğe kıyasla 21,017mn TL'den 24,205mn TL'ye yükseldi. (Kaynak: KAP)
-  **Koç Holding <KCHOL TI> 3Ç24 Sonuçları...** Holding, 3Ç24'te 432mn TL piyasa net kar beklentisinin altında konsolide 3,682mn TL net zarar açıkladı. Şirket geçen yılın aynı döneminde 13,477mn TL net zarar açıklamıştı. İş kollarının kâr üretimlerine bakıldığından otomotiv sektörünün yaşanan daralmaya karşın, en yüksek paya sahip olmaya devam ettiği izleniyor. Peşi sıra 2. en yüksek gelir kolunun enerji olduğu izleniyor. Hem otomotiv hem de enerji tarafında koşulların zorlaşması önemli ölçüde baskı yaratmış durumda. Şirket 750mn ABD Doları toplam borça sahip olmasına karşın 853mn ABD Doları Solo net nakit pozisyonundadır. Şirketin Net Aktif Değer (NAD) iskontosu %27 seviyesindedir. Son 15 yıllık ybb ortalama NAD iskontosu %12 olduğunu belirtmek isteriz (Kaynak: KAP)
-  **Anadolu Holding <AGHOL TI> 3Ç24 Sonuçları...** Şirket 3Ç24'te konsolide yıllık bazda %71,7 azalışla 2,949mn TL net kar açıkladı. Net karda yaşanan düşüş, başlıca perakende, bira ve otomotiv segmentlerine, Türkiye'deki faiz politikalarındaki değişikliklerle birlikte artan finansman maliyetlerine ve daha düşük parasal kazançlardan kaynaklanmaktadır. Net karın segment bazındaki dağılımı ise Bira %30, Alkolsüz İçecekler %40, Perakende %22, Otomotiv %7 ve Tarım, Enerji & Sanayi %1 şeklindedir. Holding net borç FAVÖK oranı 0.5x Seviyesinde gerçekleşti. (Kaynak: KAP)
-  **Tekfen Holding <TKFEN TI> 3Ç24 Sonuçları...** Şirket 3Ç24 döneminde 394mn TL'lik piyasa beklentisinin altında 18,2mn TL net kâr açıkladı. Geçen yılın aynı döneminde 764,6mn TL net zarar açıklamıştı. İlgili dönemde net satışlar yıllık %9 oranında artışla 11,848mn TL olarak gerçekleşti. (Kaynak: KAP)

-  **Aydem Yenilenebilir Enerji < AYDEM TI > 3Ç24 Sonuçları...** Şirket, 3Ç24'de 207.713mn TL net kar açıkladı.Şirket geçen yılın aynı dönemine göre %95 düşüş gösterdi. Şirketin net satışları 1.313mily TL olurken geçen yılın aynı dönemine göre %39'luk düşüş göstermiştir. Şirketin FAVÖK 827mn TL olup geçen yılın aynı dönemine göre %47'lik düşüş olmuştur. (Kaynak: KAP)
-  **Arçelik <ARCLK TI >** Şirket, İtalya operasyonlarının sürdürülebilir dönüşümünü desteklemek için İtalya Şirketler ve Made in Italy Bakanlığı, ilgili otoriteler, sendikalar ve çalışan temsilcileri ile görüşmelere başlamıştır. Bu toplantılarda, Beko Europe tarafından makroekonomik koşullar, sektördeki daralma ve ülke içindeki fazla kapasitenin yarattığı verimlilik sorunları ele alınmıştır. Şirket, İtalya'ya olan güvenini vurgulayarak pişirici kategorisi ve endüstriyel tasarım alanındaki önemini, çamaşır ve soğutucu operasyonlarının geleceğini daha verimli hale getirme hedefi doğrultusunda stratejik planlarını paylaşmıştır. (Kaynak: KAP)
-  **Dct Trading <DCTTR TI >** Şirket, yurt içi yerleşik bir firmaya toplam 15,3mn TL tutarında muhtelif inşaat malzemesi satışı gerçekleştirmiştir. Bu satışın 2023 cirosuna oranı %1'dir. (Kaynak: KAP)
-  **Astor Enerji <ASTOR TI >** Şirket, yerli merkezi invertör üretimine yönelik bir Ar-Ge projesi başlatılmasına karar verdi. Buna göre,1000V ve 1500V gerilim seviyelerinde, hava ve su soğutmalı olmak üzere merkezi invertör ve depolamalı merkezi invertör tasarımı, geliştirilmesi planlanmakta ve prototip üretiminin 2025 yılı içerisinde tamamlanması hedefleniyor. Yıllık 1 GW kapasiteli üretim hattının ise 2025 yılı sonuna kadar faaliyete geçirilmesi planlanıyor. (Kaynak: KAP)
-  **Girişim Elektrik <GESAN TI >** Şirket, TEİAŞ tarafından gerçekleştirilen iki farklı ihalede birinci olmuştur. İhalelerin toplam bedeli 383,8mn TL olup, bu tutar şirketin 2023 cirosunun %3,7'sine denk gelmektedir. (Kaynak: KAP)
-  **Bim Birleşik Mağazalar <BIMAS TI >** Şirket pay geri alım program kapsamında, 07.11.2024 tarihinde 486,92 TL fiyattan toplam 29bin adet pay geri alımı yapmıştır. Böylece, şirketin sahip olduğu BIMAS payları 10,7mn adede ulaşmıştır. (Kaynak: KAP)
-  **Cem Zeytin <CEMZY TI >** Şirket pay geri alım programı kapsamında 07.11.2024 tarihinde 9,84-9,88 TL fiyat aralığından 600bin adet pay geri alımı yapmıştır. Pay geri alım programı dahilinde şirketin sahip olduğu CEMZY payları 5,5mn adede ulaşmıştır. (Kaynak: KAP)
-  **Matriks Finansal Teknolojiler <MTRKS TI >** Şirketin bağlı ortaklığı Rootech Kripto Varlık Alım Satım Platformu, kripto varlık alım satım platformu olarak kuruluş izni alınmasını teminen Sermaye Piyasası Kurulu'na 7.11.2024 tarihinde başvuruda bulunmuştur. (Kaynak: KAP))

Uyarı Notu

Burada yer alan yatırım bilgi, yorum ve tavsiyeleri, yorum ve tavsiyede bulunanların kişisel görüşlerine dayanmakta olup finansal bilgi ve genel yatırım tavsiyesi kapsamında hazırlanmıştır ve hiçbir şekilde yatırım danışmanlığı kapsamında değildir. Yatırım danışmanlığı hizmeti; yetkili kuruluşlar tarafından kişilerin risk ve getiri tercihleri dikkate alınarak kişiye özel sunulmaktadır. Burada yer alan yatırım bilgi, yorum ve tavsiyeler yatırım danışmanlığı kapsamında değildir. Yatırım danışmanlığı hizmeti; aracı kurumlar, portföy yönetim şirketleri, mevduat kabul etmeyen bankalar ile müşteri arasında imzalanacak yatırım danışmanlığı sözleşmesi çerçevesinde sunulmaktadır. Burada yer alan yorum ve tavsiyeler, yorum ve tavsiyede bulunanların kişisel görüşlerine dayanmaktadır. Bu görüşler mali durumunuz ile risk ve getiri tercihlerinize uygun olmayabilir. Bu nedenle, sadece burada yer alan bilgilere dayanarak yatırım kararı verilmesi beklentilerinize uygun sonuçlar doğurmayabilir. Burada yer alan yorum ve tavsiyeler genel niteliktedir. Bu tavsiyeler, mali durumunuz ile risk ve getiri tercihlerinize uygun olmayabilir. Bu nedenle, sadece burada yer alan bilgilere dayanarak yatırım kararı verilmesi beklentilerinize uygun sonuçlar doğurmayabilir. Yatırım Danışmanlığı hizmeti talep edilmesi halinde; yatırımcının Bulls Yatırım Menkul Değerler A.Ş. ile Yatırım Danışmanlığı sözleşmesi imzalamış olması, Yerindelik Testini tamamlamış ve risk grubunun belirlemiş olması zorunludur. Bu raporda yer alan her türlü bilgi, yorum ve tavsiye uygunluk testi ile tespit edilecek risk grubunuz ve getiri beklentiniz ile uyumlu olmayabilir. Dolayısıyla, uygunluk testi neticesinde risk grubunuz tespit edilmeden sadece burada yer alan bilgilere dayanarak yatırım kararı verilmesi amaç, bilgi ve tecrübenize uygun sonuçlar doğurmayabilir. Bu rapor herhangi bir sürede belirli bir getirinin sağlanacağına dair bir taahhüt içermemekte olup, zaman içerisinde piyasa koşullarında meydana gelen değişiklikler nedeniyle yorum ve tavsiyelerde değişiklikler söz konusu olabilir. Bu raporda bahsedilen yatırım araçlarının fiyatları ve değerleri yatırımcıların menfaatlerine aykırı olarak hareket edebilir ve netice itibarıyla yatırımcılar anaparalarını kaybetme riski ile karşı karşıya kalabilirler. Bu raporda yer alan geçmiş performans verileri gelecekte elde edilecek sonuçların bir garantisi olarak kabul edilemez. Bu raporda yer alan tüm bilgiler ve görüşler yatırımcıları bilgilendirmek amacıyla, Bulls Yatırım Menkul Değerler A.Ş. tarafından güncel ve güvenilir kaynaklardan temin edilmiş olmakla beraber, Bulls Yatırım Menkul Değerler A.Ş. söz konusu bilgilerin doğru ve tam olduğunu taahhüt etmemektedir. Raporlardaki yorumlardan, bilgilerin tam veya doğru olmaması ve/veya güncellenme nedeniyle doğabilecek maddi ve manevi zararlardan Bulls Yatırım Menkul Değerler A.Ş. ve çalışanları sorumlu tutulamaz. Bu raporun tümü veya bir kısmı Bulls Yatırım Menkul Değerler A.Ş. nin yazılı izni olmadan çoğaltılamaz, yayımlanamaz, üçüncü kişilere gösterilemez veya ileride kullanılmak üzere saklanamaz.