

Bist Yorum:

Güne başlarken...BIST 100 endeksi cuma günü %1,67 azalışla 9.771,16 puanda tamamladı. BIST 100 endeksinde toplam işlem hacmi 73,7 milyar TL oldu. Önceki kapanışa göre mali endeks yüzde 1,68, hizmetler endeksi yüzde 1,54, sanayi endeksi yüzde 1,16 ve teknoloji endeksi yüzde 0,85 değer kaybetti. BIST 100 endeksinde dahil hisselerin 18'i prim yaptı, 82'si geriledi. Türk Hava Yolları, Türkiye İş Bankası (C), Yapı ve Kredi Bankası, Akbank ile Astor Enerji, en çok işlem gören hisse senetleri oldu. Teknik görünüme baktığımızda, gün içinde geri çekilmelerde 9.770-9.650-9.525 destek noktalarını takip edeceğiz. Yukarı hareketlerde ise sırasıyla 9.915- 9.965- 10.010 direnç seviyelerini takip ediyor olacağız.

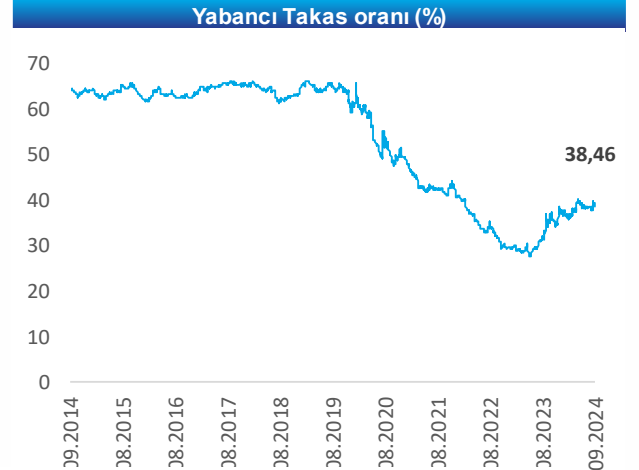
Piyasalar	Kapanış	1G %	1H %
Yurt İçi Piyasalar	Kapanış	1G %	1H %
Bist-100	9.771	-1,7	-0,6
Bist-30	10.733	-1,7	-1,0
Bist-Tum	11.233	-1,4	-0,1
Global Piyasalar	Kapanış	1G %	1H %
NASDAQ	16.691	-2,6	-4,7
DAX	18.302	-1,5	-3,2
S&P 500	5.503	0,0	-1,6
Shanghai Com. Ind.	2.766	-0,8	-2,0
Euro Stoxx 50 PR	4.738	-1,6	-4,6
Döviz& Emtia	Kapanış	1G %	1H %
\$/₺	33,89	0,0	-0,1
€/₺	37,67	0,1	0,0
£/₺	44,58	0,1	-0,3
€/€	1,11	0,3	-0,1
BRENT (\$)	71,06	-2,2	-9,8
Altın (\$/ons)	2.487,00	-1,2	-1,3

Yükselen	Kapanış	1G %
KARSN:IS	18,5	6,49
ASTOR:IS	82,2	4,25
KAYSE:IS	24,3	3,49
AHGAZ:IS	15,3	2,55
YYLGD:IS	11,8	2,26








Düşen	Kapanış	1G %
BRSAN:IS	454,5	-7,24
HEKTS:IS	11,7	-4,33
MGROS:IS	484,8	-4,01
YKBNK:IS	30,8	-3,63
ISMEN:IS	35,7	-3,15

Ekonomik Takvim

Tarih	Saat	Veri	Önceki	Beklenti
9.Eyl	10:00	İSO Türkiye İhracat İklım Endeksi		
10.Eyl	09:00	Almanya Ağustos TÜFE		
	10:00	Temmuz Sanayi Üretim Endeksi		
	10:00	Temmuz dış Ticaret Endeksi		
	10:00	Temmuz iş Gücü İstatistikleri		
		Aselsan <ASELS Tİ> 2Ç24 Sonuçları		
11.Eyl	15:30	ABD Ağustos TÜFE		
12.Eyl	10:00	Temmuz Ödemelr Dengesi		
	15:15	AMB Faiz Kararı		
	15:30	ABD Haftalık İşsizlik başvuruları		
		Turkcell < TCELL Tİ> 2Ç24 Sonuçları		



Şirket ve Sektör Haberleri

-  **Tezol <TEZOL TI>** 2Ç24 sonuçları... Şirketin 2Ç24 net kârı yıllık %82 düşüşle 71,5mn TL'ye geriledi. 2Ç24'te net satışlar yıllık %20 düşüşle 1,006mn TL ve FAVÖK yıllık %60 azalarak 139,0mn TL oldu. İlgili dönemde oransal olarak satışların maliyetlerden daha fazla düşmesi ve net parasal pozisyon kayıp kaleminin 106,1mn TL'ye ulaşması (2Ç23: 8,5mn TL kayıp) net kâra olumsuz yansımıştır. (Kaynak: KAP)
-  **Tatlıpınar Enerji <TATEN TI>** 2Ç24 sonuçları... Şirket 2Ç24'te 314,5mn TL net kâr açıkladı. Geçen yılın aynı döneminde 7,3mn TL zarar açıklamıştı. 2Ç24'te net satışlar yıllık %89 artışla 429,6mn TL'ye ve FAVÖK yıllık %86 artışla 313,9mn TL'ye yükseldi. Cari dönemde artan operasyonel performansın kârlılığa olumlu yansıdığını görmekteyiz. (Kaynak: KAP)
-  **CW Enerji <CWENE TI> 2Ç24 sonuçları...** Şirket'in 2Ç24 net kârı yıllık %102 artarak 223,8mn TL'ye yükseldi. Cari dönemde 734,1mn TL'lik ertelenmiş vergi geliri oluşması (2Ç23: 13,8mn TL gider) net kârdaki yükselişi açıklamaktadır. 2Ç24'te net satışlar yıllık %72 azalarak 1,157mn TL ve FAVÖK yıllık %84 düşerek 94,6mn TL olmuştur. (Kaynak: KAP)
-  **Cw Enerji <CWENE TI>** Şirket ve bağlı ortaklığı Hayri Ögelman Madencilik, yurt dışında yerleşik bir şirket ile "Maden Cevheri Satışı" konusunda anlaşmıştır. Söz konusu sözleşmenin toplam tutarı 113,6mn TL olup, 2023 cirosuna oranı yaklaşık %1'dir. (Kaynak: KAP)
-  **Cem Zeytin <CEMZY TI>** Şirket payları 09/09/2024 (bugün) tarihinden itibaren Yıldız Pazar'da sürekli işlem yöntemiyle işlem görmeye başlayacaktır. (Kaynak: KAP)
-  **Katmerciler <KATMR TI>** Şirket, yurt dışı kaynaklı 192,2mn TL tutarında sipariş almıştır. Alınan siparişin 2023 cirosuna oranı yaklaşık %12,6'dır. (Kaynak: KAP)
-  **1000 Yatırımlar Holding <BINHO TI>** Şirket, %89 oranında pay sahibi olduğu Bin Ulaşım paylarının halka arzı kapsamında, sahip olunan 4.75mn adet hamiline yazılı B grubu payın satılmasına karar vermiştir. (Kaynak: KAP)

Uyarı Notu

Burada yer alan yatırım bilgi, yorum ve tavsiyeleri, yorum ve tavsiyede bulunanların kişisel görüşlerine dayanmakta olup finansal bilgi ve genel yatırım tavsiyesi kapsamında hazırlanmıştır ve hiçbir şekilde yatırım danışmanlığı kapsamında değildir. Yatırım danışmanlığı hizmeti; yetkili kuruluşlar tarafından kişilerin risk ve getiri tercihleri dikkate alınarak kişiye özel sunulmaktadır. Burada yer alan yatırım bilgi, yorum ve tavsiyeler yatırım danışmanlığı kapsamında değildir. Yatırım danışmanlığı hizmeti; aracı kurumlar, portföy yönetim şirketleri, mevduat kabul etmeyen bankalar ile müşteri arasında imzalanacak yatırım danışmanlığı sözleşmesi çerçevesinde sunulmaktadır. Burada yer alan yorum ve tavsiyeler, yorum ve tavsiyede bulunanların kişisel görüşlerine dayanmaktadır. Bu görüşler mali durumunuz ile risk ve getiri tercihlerinize uygun olmayabilir. Bu nedenle, sadece burada yer alan bilgilere dayanarak yatırım kararı verilmesi beklentilerinize uygun sonuçlar doğurmayabilir. Burada yer alan yorum ve tavsiyeler genel niteliktedir. Bu tavsiyeler, mali durumunuz ile risk ve getiri tercihlerinize uygun olmayabilir. Bu nedenle, sadece burada yer alan bilgilere dayanarak yatırım kararı verilmesi beklentilerinize uygun sonuçlar doğurmayabilir. Yatırım Danışmanlığı hizmeti talep edilmesi halinde; yatırımcının Bulls Yatırım Menkul Değerler A.Ş. ile Yatırım Danışmanlığı sözleşmesi imzalamış olması, Yerindelik Testini tamamlamış ve risk grubunun belirlemiş olması zorunludur. Bu raporda yer alan her türlü bilgi, yorum ve tavsiye uygunluk testi ile tespit edilecek risk grubunuz ve getiri beklentiniz ile uyumlu olmayabilir. Dolayısıyla, uygunluk testi neticesinde risk grubunuz tespit edilmeden sadece burada yer alan bilgilere dayanarak yatırım kararı verilmesi amaç, bilgi ve tecrübenize uygun sonuçlar doğurmayabilir. Bu rapor herhangi bir sürede belirli bir getirinin sağlanacağına dair bir taahhüt içermemekte olup, zaman içerisinde piyasa koşullarında meydana gelen değişiklikler nedeniyle yorum ve tavsiyelerde değişiklikler söz konusu olabilir. Bu raporda bahsedilen yatırım araçlarının fiyatları ve değerleri yatırımcıların menfaatlerine aykırı olarak hareket edebilir ve netice itibarıyla yatırımcılar anaparalarını kaybetme riski ile karşı karşıya kalabilirler. Bu raporda yer alan geçmiş performans verileri gelecekte elde edilecek sonuçların bir garantisi olarak kabul edilemez. Bu raporda yer alan tüm bilgiler ve görüşler yatırımcıları bilgilendirmek amacıyla, Bulls Yatırım Menkul Değerler A.Ş. tarafından güncel ve güvenilir kaynaklardan temin edilmiş olmakla beraber, Bulls Yatırım Menkul Değerler A.Ş. söz konusu bilgilerin doğru ve tam olduğunu taahhüt etmemektedir. Raporlardaki yorumlardan, bilgilerin tam veya doğru olmaması ve/veya güncellenme nedeniyle doğabilecek maddi ve manevi zararlardan Bulls Yatırım Menkul Değerler A.Ş. ve çalışanları sorumlu tutulamaz. Bu raporun tümü veya bir kısmı Bulls Yatırım Menkul Değerler A.Ş. nin yazılı izni olmadan çoğaltılamaz, yayınlanamaz, üçüncü kişilere gösterilemez veya ileride kullanılmak üzere saklanamaz.