


Bist Yorum:

 **Güne başlarken...** BIST 100 endeksi dün günü %0,15 artışla 9,044.89 puanda tamamladı. BIST 100 endeksinde 84 milyar TL'lik işlem hacmi gerçekleşti. Önceki kapanışa göre mali endeks %0,31 ve hizmetler endeksi %0,61 değer kazanırken, teknoloji endeksi %1 ve sanayi endeksi %0,63 değer kaybetti. BIST 30 endeksi, önceki kapanışa göre 46,82 puan ve %0,47 kazançla 10.045,37 puandan kapandı. BIST 100 endeksinde dahil hisselerin 41'i prim yaptı, 56'sı geriledi. Türk Hava Yolları, Yapı ve Kredi Bankası, Ereğli Demir Çelik, Türkiye İş Bankası (C) ve Turkcell en çok işlem gören hisse senetleri oldu. Teknik görünümüne baktığımızda, olası yukarı hareketlerde de 9,090-9,125-9,165 ilk önemli dirençlerimiz olurken, seans içi destek noktaları olarak 9,010-8,970-8,850 seviyelerini takip ediyor olacağız.

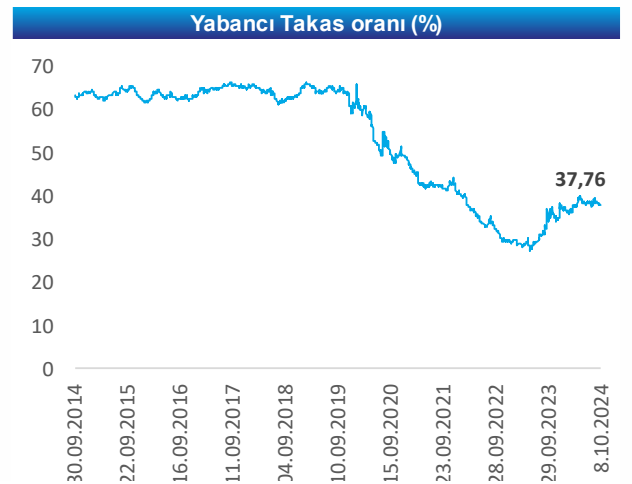
Piyasalar	Kapanış	1G %	1H %
Yurt İçi Piyasalar	Kapanış	1G %	1H %
Bist-100	9,045	0.1	-3.3
Bist-30	10,045	0.5	-3.8
Bist-Tum	10,370	0.0	-3.0
Global Piyasalar	Kapanış	1G %	1H %
NASDAQ	18,183	1.4	1.5
DAX	19,066	-0.2	-0.8
S&P 500	5,751	1.0	0.7
Shanghai Com. Ind.	3,490	4.6	4.6
Euro Stoxx 50 PR	4,949	-0.4	-0.1
Döviz& Emtia	Kapanış	1G %	1H %
\$/₺	34.21	0.1	0.3
€/₺	37.59	0.2	-0.8
£/₺	44.73	0.1	-1.5
€/ \$	1.10	-0.6	-1.5
BRENT (\$)	77.18	-4.6	4.9
Altın (\$/ons)	2,621.94	-0.8	-1.4

Yükselen	Kapanış	1G %
BIMAS:IS	483.5	4.54
TUKAS:IS	6.5	4.02
OTKAR:IS	480.5	4.00
TABGD:IS	144.5	2.70
BINHO:IS	328.0	2.02











Düşen	Kapanış	1G %
GUBRF:IS	192.0	-6.57
KRDMD:IS	24.6	-5.16
TOASO:IS	186.4	-4.90
MAVI:IS	84.4	-4.47
EREGL:IS	47.6	-4.07

Ekonomik Takvim

Tarih	Saat	Veri	Önceki	Beklenti
9.Eki		Chicago Fed Finansal Koşullar Endeksi		
10.Eki		Japonya Eylül Ayı Üretici Fiyat Endeksi		
		Japonya Eylül Yıllık Üretici Fiyat Endeksi		
		Almanya Ağustos Ayı Dış Ticaret Dengesi		
		Türkiye Ağustos Ayı Sanayi Üretimi		
		Türkiye Ağustos Yıllık Sanayi Üretimi		
		Türkiye İşsizlik Oranı		
		ABD İşsizlik Başvuruları		
		ABD Eylül Ayı Tüketici Fiyat Endeksleri		
		ABD Eylül Yıllık Tüketici Fiyat Endeksleri		
		ABD Eylül Ayı Gıda ve Enerji Hariç TÜFE		
		ABD Eylül Yıllık Gıda ve Enerji Hariç TÜFE		



Şirket ve Sektör Haberleri

-  **Sabancı Holding <SAHOL TI>** 2024 - 2029 dönemine ait orta vadeli hedeflerini açıkladı. Buna göre, net aktif değerinin 20mlr ABD Doları seviyesine ulaşması öngörülmektedir. Yatırım harcamalarının ciroya oranının %15-%20 aralığında ve Net Borç/FAVÖK oranının $\leq 2.0x$ seviyesinde olması bekleniyor. (Kaynak: KAP)
-  **Bin Ulaşım ve Akıllı Şehir Teknolojileri <BINBN TI>** Şirket payları 09.10.2024 (bugün) tarihinden itibaren Yıldız Pazar'da 91,85 TL baz fiyat, "BINBN.E" kodu ve sürekli işlem yöntemiyle işlem görmeye başlayacaktır. (Kaynak: KAP)
-  **Türk Hava Yolları <THYAO TI>** Açıklanan trafik sonuçlarına göre, Eylül 2024'te toplam yolcu sayısı, bir önceki yılın aynı dönemine göre %3 düşüşle 7,7mn olarak gerçekleşmiştir. Aynı dönemde, yolcu doluluk oranı ise yıllık 1,1 puan azalarak %83,8 olmuştur. (Kaynak: KAP)
-  **Tav Havalimanları Holding <TAVHL TI>** Şirket tarafından açıklanan trafik sonuçlarına göre, Eylül 2024'te hizmet verilen yolcu sayısı önceki yılın aynı dönemine göre %5 artışla 11,3mn olarak gerçekleşti. Aynı dönemde ticari uçuş sayısı %5 artışla 74 bin oldu. (Kaynak: KAP)
-  **Anadolu Sigorta <ANSGR TI>** Şirketin 01.01.2024-30.09.2024 dönemi bağımsız denetimden geçmemiş brüt prim üretimi önceki yılın aynı dönemine göre %63,4 artarak 46,559mn TL olarak gerçekleşti. (Kaynak: KAP)
-  **Karsan Otomotiv <KARSN TI>** Şirket, Botoşani Belediyesi ile imzaladığı sözleşme kapsamında toplam 38 araçlık sipariş almıştır. Sipariş bedeli 17,8mn EUR olup, bu tutar, şirketin 2023 cirosunun %7,7'sine denk gelmektedir. (Kaynak: KAP)
-  **Ard Bilişim Teknolojileri <ARDYZ TI>** Şirket ile Özel Harekat Başkanlığı arasında, 3D Sanal Teknik Eğitim Simülatörü'nün bakım, onarım ve modernizasyonu işi kapsamında bir sözleşme imzalanmıştır. Sözleşme bedeli 686bin ABD Doları olup, bu tutar şirketin 2023 cirosunun %1,8'ine denk gelmektedir. (Kaynak: KAP)
-  **Tukas Gıda <TUKAS TI>** Şirket 1 yıl süre ile sermayesinin yaklaşık % 3,39602'ünü temsil eden azami 50mn TL nominal değere sahip payı azami 400mn TL' ayırarak geri alınmasına karar vermiştir.
-  **Cem Zeytin <CEMZY>** Şirket 1 yıl süre ile sermayesinin yaklaşık % 4,975'sini temsil eden azami 20mn TL nominal değere sahip payı azami 300mn TL' ayırarak geri alınmasına karar vermiştir.
-  **Erciyas Çelik Boru <ERCB TI>** Şirket başlangıç tarihinin 10.10.2024 bitiş tarihinin ise 10.10.2026 olarak sermayesinin yaklaşık %1,29'ünü temsil eden azami 1mn TL nominal değere payın 1mn adet olarak belirlenmesine en fazla 200mn TL olarak alımına bunun şirketin iç kaynaklarından karşılanmasına karar vermiştir.
-  **Lokman Hekim <LKMNH TI>** Şirket tarafından 08.10.2024 tarihinde ortalama 17,00-17,35 TL aralığından 60bin adet pay geri alım işlemi gerçekleştirilmiştir. (Kaynak: KAP)
-  **Adra Gayrimenkul <ADGYO TI>** Şirket, 08.10.2024 tarihinde 30,76-30,96 TL fiyat aralığından toplam 300bin adet pay geri alımı gerçekleştirmiştir. Böylece, şirketin sahip olduğu ADGYO payları 10,5mn adede ulaşmıştır. (Kaynak: KAP)

Uyarı Notu

Burada yer alan yatırım bilgi, yorum ve tavsiyeleri, yorum ve tavsiyede bulunanların kişisel görüşlerine dayanmakta olup finansal bilgi ve genel yatırım tavsiyesi kapsamında hazırlanmıştır ve hiçbir şekilde yatırım danışmanlığı kapsamında değildir. Yatırım danışmanlığı hizmeti; yetkili kuruluşlar tarafından kişilerin risk ve getiri tercihleri dikkate alınarak kişiye özel sunulmaktadır. Burada yer alan yatırım bilgi, yorum ve tavsiyeler yatırım danışmanlığı kapsamında değildir. Yatırım danışmanlığı hizmeti; aracı kurumlar, portföy yönetim şirketleri, mevduat kabul etmeyen bankalar ile müşteri arasında imzalanacak yatırım danışmanlığı sözleşmesi çerçevesinde sunulmaktadır. Burada yer alan yorum ve tavsiyeler, yorum ve tavsiyede bulunanların kişisel görüşlerine dayanmaktadır. Bu görüşler mali durumunuz ile risk ve getiri tercihlerinize uygun olmayabilir. Bu nedenle, sadece burada yer alan bilgilere dayanarak yatırım kararı verilmesi beklentilerinize uygun sonuçlar doğurmayabilir. Burada yer alan yorum ve tavsiyeler genel niteliktedir. Bu tavsiyeler, mali durumunuz ile risk ve getiri tercihlerinize uygun olmayabilir. Bu nedenle, sadece burada yer alan bilgilere dayanarak yatırım kararı verilmesi beklentilerinize uygun sonuçlar doğurmayabilir. Yatırım Danışmanlığı hizmeti talep edilmesi halinde; yatırımcının Bulls Yatırım Menkul Değerler A.Ş. ile Yatırım Danışmanlığı sözleşmesi imzalamış olması, Yerindelik Testini tamamlamış ve risk grubunun belirlemiş olması zorunludur. Bu raporda yer alan her türlü bilgi, yorum ve tavsiye uygunluk testi ile tespit edilecek risk grubunuz ve getiri beklentiniz ile uyumlu olmayabilir. Dolayısıyla, uygunluk testi neticesinde risk grubunuz tespit edilmeden sadece burada yer alan bilgilere dayanarak yatırım kararı verilmesi amaç, bilgi ve tecrübenize uygun sonuçlar doğurmayabilir. Bu rapor herhangi bir sürede belirli bir getirinin sağlanacağına dair bir taahhüt içermemekte olup, zaman içerisinde piyasa koşullarında meydana gelen değişiklikler nedeniyle yorum ve tavsiyelerde değişiklikler söz konusu olabilir. Bu raporda bahsedilen yatırım araçlarının fiyatları ve değerleri yatırımcıların menfaatlerine aykırı olarak hareket edebilir ve netice itibarıyla yatırımcılar anaparalarını kaybetme riski ile karşı karşıya kalabilirler. Bu raporda yer alan geçmiş performans verileri gelecekte elde edilecek sonuçların bir garantisi olarak kabul edilemez. Bu raporda yer alan tüm bilgiler ve görüşler yatırımcıları bilgilendirmek amacıyla, Bulls Yatırım Menkul Değerler A.Ş. tarafından güncel ve güvenilir kaynaklardan temin edilmiş olmakla beraber, Bulls Yatırım Menkul Değerler A.Ş. söz konusu bilgilerin doğru ve tam olduğunu taahhüt etmemektedir. Raporlardaki yorumlardan, bilgilerin tam veya doğru olmaması ve/veya güncellenme nedeniyle doğabilecek maddi ve manevi zararlardan Bulls Yatırım Menkul Değerler A.Ş. ve çalışanları sorumlu tutulamaz. Bu raporun tümü veya bir kısmı Bulls Yatırım Menkul Değerler A.Ş. nin yazılı izni olmadan çoğaltılamaz, yayımlanamaz, üçüncü kişilere gösterilemez veya ileride kullanılmak üzere saklanamaz.