

Bist Yorum:

Güne başlarken...BIST 100 endeksi dün günü %0,73 azalışla 9.699,56 puanda tamamladı. Fitch'in not artışı sonrası BIST 100 endeksi güne sınırlı artışlarla başlamasına rağmen beklentisizlik nedeniyle günü satıcılı kapadı. BIST 100 endeksinde toplam işlem hacmi 66,1 milyar TL oldu. Önceki kapanışa göre mali endeks yüzde 1,31 hizmetler endeksi yüzde 0,56 sanayi endeksi yüzde 0,04 ve teknoloji endeksi yüzde 0,35 değer kaybetti. BIST 100 endeksinde dahil hisselerin 27'si prim yaptı, 68'si geriledi. Türk Hava Yolları, Türkiye İş Bankası (C), Ereğli Demir Çelik, TÜPRAŞ ile Yapı ve Kredi Bankası en çok işlem gören hisse senetleri oldu. Teknik görünümüne baktığımızda, gün içinde geri çekilmelerde 9.665-9.630-9.525 destek noktalarını takip edeceğiz. Yukarı hareketlerde ise sırasıyla 9.770- 9.850- 9.900 direnç seviyelerini takip ediyor olacağız.

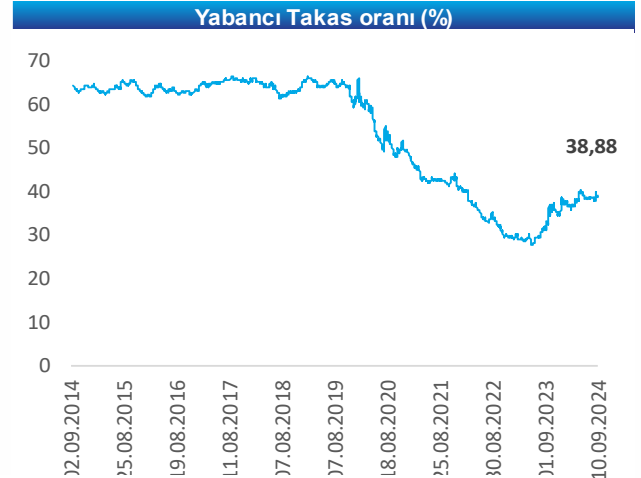
Ekonomik Takvim

Tarih	Saat	Veri	Önceki	Beklenti
10.Eyl	09:00	Almanya Ağustos TÜFE		
	10:00	Temmuz Sanayi Üretim Endeksi		
	10:00	Temmuz dış Ticaret Endeksi		
	10:00	Temmuz İş Gücü İstatistikleri		
		Aselsan <ASELS TI> 2Ç24 Sonuçları		
11.Eyl	15:30	ABD Ağustos TÜFE		
12.Eyl	10:00	Temmuz Ödemeli Dengesi		
	15:15	AMB Faiz Kararı		
	15:30	ABD Haftalık İşsizlik başvuruları		
			Türkcell < TCELL TI > 2Ç24 Sonuçları	
13.Eyl	10:00	Sektör Bilançoları		









Piyasalar	Kapanış	1G %	1H %
Yurt İçi Piyasalar	Kapanış	1G %	1H %
Bist-100	9,700	-0.7	-4.1
Bist-30	10,622	-1.0	-4.8
Bist-Tum	11,162	-0.6	-3.2
Global Piyasalar	Kapanış	1G %	1H %
NASDAQ	16,885	1.2	-4.7
DAX	18,444	0.8	-2.6
S&P 500	5,408	0.0	-4.2
Shanghai Com. Ind.	2,736	-1.1	-2.7
Euro Stoxx 50 PR	4,779	0.9	-3.9
Döviz& Emtia	Kapanış	1G %	1H %
\$/₺	33.97	0.2	0.1
€/₺	37.54	-0.3	0.0
£/₺	44.40	-0.4	-0.2
€/ \$	1.11	-0.2	0.4
BRENT (\$)	71.84	1.1	-7.0
Altın (\$/ons)	2,506.55	0.8	0.4

Yükselen	Kapanış	1G %
BRYAT:IS	2,264.0	9.96
BRSAN:IS	499.8	9.96
BERA:IS	16.6	6.14
AGHOL:IS	334.0	4.21
AEFES:IS	214.7	3.92

Düşen	Kapanış	1G %
HALKB:IS	16.2	-5.53
TSKB:IS	11.6	-3.88
KOZAL:IS	22.7	-3.65
CWENE:IS	201.4	-3.50
EKGYO:IS	12.1	-3.43



Şirket ve Sektör Haberleri

-  **Turkcell İletişim <TCELL TI>** Şirketin bağlı ortaklıklarından Lifecell LLC, LLC Global Bilgi ve LLC Ukrtower hisselerinin tamamının, tüm hak ve borçları ile birlikte devri gerçekleşmiştir. Kapanış tarihi (dün) itibarıyla TCELL'e 524,3mn ABD Doları ödenmiş olup Şirketin bu bağlı ortaklıklarda payı kalmamıştır. (Kaynak: KAP)
-  **Kervan Gıda <KRVGD TI>** 2Ç24 sonuçları... Şirket 2Ç24'te 141,4mn TL net zarar açıkladı. Geçen yılın aynı döneminde 78,1mn TL net zarar açıklamıştı. 2Ç24'te net satışlar yıllık %9 azalarak 2,493mn TL'ye ve FAVÖK yıllık %43 düşerek 224,9mn TL'ye geriledi. (Kaynak: KAP)
-  **Türk İlaç <TRILC TI>** 2Ç24 sonuçları... Şirket 2Ç24'te 93,0mn TL net kâr açıkladı. Geçen yılın aynı döneminde 9,9mn TL net zarar açıklamıştı. 2Ç24'te net satışlar yıllık %79 artarak 745,3mn TL olurken FAVÖK yıllık %33 düşüşle 78,6mn TL olarak gerçekleşti. İlgili dönemde net parasal pozisyon kazançları kaleminin 70,5mn TL'ye ulaşması (2Ç23: -35,2mn TL) ve 57,2mn TL'lik ertelenmiş vergi geliri net kârı desteklemiştir. (Kaynak: KAP)
-  **Consus Enerji <CONSE TI>** 2Ç24 sonuçları... Şirket 2Ç24'de 8,6mn TL net kâr açıklamıştır . Şirket geçen yılın aynı döneminde ise 10,3mn TL net zarar açıklamıştır. 2Ç24'te Şirketin net satışları geçen yılın aynı dönemine göre %18'lik düşüşle 306,4mn TL olmuştur. Aynı dönemde FAVÖK yıllık %31 artışla 89,7mn TL olmuştur. (Kaynak: KAP)
-  **Özata Denizcilik <OZATD TI>** Şirket, yurt dışında mukim bir firma ile 3,3mn ABD Doları tutarında Gemi Tamir Bakım ve Onarım sözleşmesi imzalamıştır. Söz konusu bedelin 2023 yılı hasılatına oranı yaklaşık %4,42'dir. (Kaynak: KAP)
-  **Limak Çimento <LMKDC TI>** Şirket, Sanayi ve Teknoloji Bakanlığı tarafından Yatırım Teşvik Belgesi almıştır. Yatırım teşviki kapsamında Gelir Vergisi Stopajı Desteği, Vergi İndirimi, KDV istisnası, gümrük vergisi muafiyeti, faiz desteği unsurlarından yararlanılacaktır. (Kaynak: KAP)
-  **Türk Hava Yolları <THYAO TI>** Şirketin Ağustos 2023 döneminde 8,7mn olan toplam yolcu sayısı, 2024 yılının aynı döneminde %3,2 azalarak 8,4mn olarak gerçekleşti. (Kaynak: KAP)
-  **Naturel Enerji <Naten TI>** Şirket, Oğuz Tekstil ile imzalanan 13,0mn ABD Doları tutarındaki sözleşme; kapasite tahsisi sağlanmadığı için iptal edildi. Antlaşma avans bedeli olan 2,6mn ABD Doları ilgili tarafa iade edildi. (Kaynak:KAP)
-  **Bossa Ticaret <Bossa TI>** Şirketin Naturel enerji ile imzalamış olduğu 7,8mn ABD Doları tutarındaki sözleşme iptal edildi.(Kaynak :KAP)

Uyarı Notu

Burada yer alan yatırım bilgi, yorum ve tavsiyeleri, yorum ve tavsiyede bulunanların kişisel görüşlerine dayanmakta olup finansal bilgi ve genel yatırım tavsiyesi kapsamında hazırlanmıştır ve hiçbir şekilde yatırım danışmanlığı kapsamında değildir. Yatırım danışmanlığı hizmeti; yetkili kuruluşlar tarafından kişilerin risk ve getiri tercihleri dikkate alınarak kişiye özel sunulmaktadır. Burada yer alan yatırım bilgi, yorum ve tavsiyeler yatırım danışmanlığı kapsamında değildir. Yatırım danışmanlığı hizmeti; aracı kurumlar, portföy yönetim şirketleri, mevduat kabul etmeyen bankalar ile müşteri arasında imzalanacak yatırım danışmanlığı sözleşmesi çerçevesinde sunulmaktadır. Burada yer alan yorum ve tavsiyeler, yorum ve tavsiyede bulunanların kişisel görüşlerine dayanmaktadır. Bu görüşler mali durumunuz ile risk ve getiri tercihlerinize uygun olmayabilir. Bu nedenle, sadece burada yer alan bilgilere dayanılarak yatırım kararı verilmesi beklentilerinize uygun sonuçlar doğurmayabilir. Burada yer alan yorum ve tavsiyeler genel niteliktedir. Bu tavsiyeler, mali durumunuz ile risk ve getiri tercihlerinize uygun olmayabilir. Bu nedenle, sadece burada yer alan bilgilere dayanarak yatırım kararı verilmesi beklentilerinize uygun sonuçlar doğurmayabilir. Yatırım Danışmanlığı hizmeti talep edilmesi halinde; yatırımcının Bulls Yatırım Menkul Değerler A.Ş. ile Yatırım Danışmanlığı sözleşmesi imzalamış olması, Yerindelik Testini tamamlamış ve risk grubunun belirlemiş olması zorunludur. Bu raporda yer alan her türlü bilgi, yorum ve tavsiye uygunluk testi ile tespit edilecek risk grubunuz ve getiri beklentiniz ile uyumlu olmayabilir. Dolayısıyla, uygunluk testi neticesinde risk grubunuz tespit edilmeden sadece burada yer alan bilgilere dayanılarak yatırım kararı verilmesi amaç, bilgi ve tecrübenize uygun sonuçlar doğurmayabilir. Bu rapor herhangi bir sürede belirli bir getirinin sağlanacağına dair bir taahhüt içermemekte olup, zaman içerisinde piyasa koşullarında meydana gelen değişiklikler nedeniyle yorum ve tavsiyelerde değişiklikler söz konusu olabilir. Bu raporda bahsedilen yatırım araçlarının fiyatları ve değerleri yatırımcıların menfaatlerine aykırı olarak hareket edebilir ve netice itibarıyla yatırımcılar anaparalarını kaybetme riski ile karşı karşıya kalabilirler. Bu raporda yer alan geçmiş performans verileri gelecekte elde edilecek sonuçların bir garantisi olarak kabul edilemez. Bu raporda yer alan tüm bilgiler ve görüşler yatırımcıları bilgilendirmek amacıyla, Bulls Yatırım Menkul Değerler A.Ş. tarafından güncel ve güvenilir kaynaklardan temin edilmiş olmakla beraber, Bulls Yatırım Menkul Değerler A.Ş. söz konusu bilgilerin doğru ve tam olduğunu taahhüt etmemektedir. Raporlardaki yorumlardan, bilgilerin tam veya doğru olmaması ve/veya güncellenme nedeniyle doğabilecek maddi ve manevi zararlardan Bulls Yatırım Menkul Değerler A.Ş. ve çalışanları sorumlu tutulamaz. Bu raporun tümü veya bir kısmı Bulls Yatırım Menkul Değerler A.Ş. nin yazılı izni olmadan çoğaltılamaz, yayınlanamaz, üçüncü kişilere gösterilemez veya ileride kullanılmak üzere saklanamaz.