

Bist Yorum:

Güne başlarken... BIST 100 endeksi dün günü %0,97 artışla 9,132.30 puanda tamamladı. Önceki kapanışa göre mali endeks %1,10, hizmetler endeksi %0,69, teknoloji endeksi %0,47 ve sanayi endeksi %0,63 değer kazandı. BIST 30 endeksi, önceki kapanışa göre 125,83 puan ve %1,25 kazançla 10.171,20 puandan kapandı. BIST 100 endeksine dahil hisselerin 60'ı prim yaptı, 35'i geriledi. Yapı ve Kredi Bankası, Türk Hava Yolları, Türkiye İş Bankası (C), Akbank ve Turkcell en çok işlem gören hisse senetleri oldu. Teknik görünümüne baktığımızda, olası yukarı hareketlerde de 9,165-9,225-9,330 ilk önemli dirençlerimiz olurken, seans içi destek noktaları olarak 9,010-8,970-8,900 seviyelerini takip ediyor olacağız.

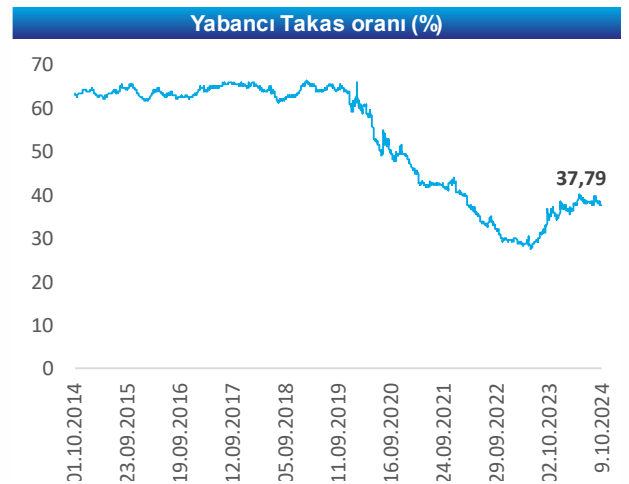
Piyasalar	Kapanış	1G %	1H %
Yurt İçi Piyasalar	Kapanış	1G %	1H %
Bist-100	9,132	1.0	1.3
Bist-30	10,171	1.3	1.3
Bist-Tum	10,453	0.8	1.3
Global Piyasalar	Kapanış	1G %	1H %
NASDAQ	18,292	0.6	2.0
DAX	19,255	1.0	0.5
S&P 500	5,751	0.0	0.7
Shangai Com. Ind.	3,259	-6.6	-2.3
Euro Stoxx 50 PR	4,983	0.7	0.4
Döviz& Emtia	Kapanış	1G %	1H %
\$/₺	34.20	0.0	0.1
€/₺	37.48	-0.3	-0.9
£/₺	44.66	-0.1	-1.4
€/ \$	1.10	0.0	-0.8
BRENT (\$)	76.58	-0.8	3.6
Altın (\$/ons)	2,608.38	-0.5	-2.0

Yükselen	Kapanış	1G %
OBAMS:IS	39.3	7.67
TCELL:IS	87.1	5.71
CIMSA:IS	33.0	5.23
SKBNK:IS	4.1	4.59
GARAN:IS	120.1	4.16







Düşen	Kapanış	1G %
BTCIM:IS	159.4	-5.68
BINHO:IS	315.0	-3.96
ODAS:IS	5.8	-3.01
SDTTR:IS	245.9	-1.84
TKNSA:IS	26.8	-1.76

Ekonomik Takvim

Tarih	Saat	Veri	Önceki	Beklenti
10.Eki		Japonya Eylül Ayı Üretici Fiyat Endeksi Japonya Eylül Yıllık Üretici Fiyat Endeksi Almanya Ağustos Ayı Dış Ticaret Dengesi Türkiye Ağustos Ayı Sanayi Üretimi Türkiye Ağustos Yıllık Sanayi Üretimi Türkiye İşsizlik Oranı ABD İşsizlik Başvuruları ABD Eylül Ayı Tüketici Fiyat Endeksleri ABD Eylül Yıllık Tüketici Fiyat Endeksleri ABD Eylül Ayı Gıda ve Enerji Hariç TÜFE ABD Eylül Yıllık Gıda ve Enerji Hariç TÜFE		
11.Eki		Almanya Eylül Aylık Final Tüketici Fiyat Endeksi Almanya Eylül Yıllık Final Tüketici Fiyat Endeksi İngiltere Ağustos Aylık GSYH İngiltere Ağustos Yıllık GSYH İngiltere Ağustos Aylık Sanayi Üretimi İngiltere Ağustos Yıllık Sanayi Üretimi Türkiye Ağustos Ayı Cari İşlemler Dengesi Türkiye Ekim Ayı Yıl Sonu Tüfe Beklentisi Türkiye Ağustos Aylık Perakende Satış Hacmi Türkiye Ağustos Yıllık Perakende Satış Hacmi ABD Eylül Ayı Üretici Fiyat Endeksi ABD Eylül Yıllık Üretici Fiyat Endeksi ABD Eylül Ayı Gıda ve Enerji Hariç TÜFE		



Şirket ve Sektör Haberleri

-  **Türk Hava Yolları <THYAO TI>** Şirket pay geri alım programı kapsamında 09.10.2024 tarihinde 266 TL fiyattan 113bin adet pay geri alımı yapmıştır. Pay geri alım programı dahilinde şirketin sahip olduğu THYAO payları 5,24mn adede ulaşmıştır. (Kaynak: KAP)
-  **Oba Makarna <OBAMS TI>** Şirket pay geri alım programı kapsamında 09.10.2024 tarihinde 33,58-35,86 TL fiyat aralığından 4,6mn adet pay geri alımı yapmıştır. (Kaynak: KAP)
-  **TAB Gıda <TABGD TI>** Şirket pay geri alım programı kapsamında 09.10.2024 tarihinde 139,50-143,90 TL fiyat aralığından 25 bin adet pay geri alımı yapmıştır. Pay geri alım programı dahilinde şirketin sahip olduğu OBAMS payları 8,7mn adede ulaşmıştır. (Kaynak: KAP)
-  **Kıraç Galvaniz <TCKRC TI>**Şirket, Karayolları 15. Bölge Müdürlüğü'nün 18.09.2024 tarihli ihalesini 102,6 mn TL bedelle kazanmıştır. Bu ihale, şirketin 2023 cirosunun %9' una tekabül etmektedir. (Kaynak: KAP)
-  **Gersan Elektrik <GEREL TI>** Şirket, Tosalı Demir Çelik Sanayi'den 510bin ABD Doları tutarında sipariş almıştır. Bu sipariş, şirketin 2023 cirosunun %1'ine denk gelmektedir. (Kaynak: KAP)
-  **Birleşim Mühendislik <BRLSM TI>** Şirketin bağlı ortaklığı Erde Mühendislik ile Kuzu İnşaat arasında elektrik tesisat işleri ile ilgili olarak bir sözleşme imzalamıştır. İmzalanan sözleşmenin tutarı 33,0mn TL olup, bu tutar şirketin 2023 cirosunun %0,76'sına denk gelmektedir. (Kaynak:KAP)

Uyarı Notu

Burada yer alan yatırım bilgi, yorum ve tavsiyeleri, yorum ve tavsiyede bulunanların kişisel görüşlerine dayanmakta olup finansal bilgi ve genel yatırım tavsiyesi kapsamında hazırlanmıştır ve hiçbir şekilde yatırım danışmanlığı kapsamında değildir. Yatırım danışmanlığı hizmeti; yetkili kuruluşlar tarafından kişilerin risk ve getiri tercihleri dikkate alınarak kişiye özel sunulmaktadır. Burada yer alan yatırım bilgi, yorum ve tavsiyeler yatırım danışmanlığı kapsamında değildir. Yatırım danışmanlığı hizmeti; aracı kurumlar, portföy yönetim şirketleri, mevduat kabul etmeyen bankalar ile müşteri arasında imzalanacak yatırım danışmanlığı sözleşmesi çerçevesinde sunulmaktadır. Burada yer alan yorum ve tavsiyeler, yorum ve tavsiyede bulunanların kişisel görüşlerine dayanmaktadır. Bu görüşler mali durumunuz ile risk ve getiri tercihlerinize uygun olmayabilir. Bu nedenle, sadece burada yer alan bilgilere dayanarak yatırım kararı verilmesi beklentilerinize uygun sonuçlar doğurmayabilir. Burada yer alan yorum ve tavsiyeler genel niteliktedir. Bu tavsiyeler, mali durumunuz ile risk ve getiri tercihlerinize uygun olmayabilir. Bu nedenle, sadece burada yer alan bilgilere dayanarak yatırım kararı verilmesi beklentilerinize uygun sonuçlar doğurmayabilir. Yatırım Danışmanlığı hizmeti talep edilmesi halinde; yatırımcının Bulls Yatırım Menkul Değerler A.Ş. ile Yatırım Danışmanlığı sözleşmesi imzalamış olması, Yerindelik Testini tamamlamış ve risk grubunun belirlemiş olması zorunludur. Bu raporda yer alan her türlü bilgi, yorum ve tavsiye uygunluk testi ile tespit edilecek risk grubunuz ve getiri beklentiniz ile uyumlu olmayabilir. Dolayısıyla, uygunluk testi neticesinde risk grubunuz tespit edilmeden sadece burada yer alan bilgilere dayanarak yatırım kararı verilmesi amaç, bilgi ve tecrübenize uygun sonuçlar doğurmayabilir. Bu rapor herhangi bir sürede belirli bir getirinin sağlanacağına dair bir taahhüt içermemekte olup, zaman içerisinde piyasa koşullarında meydana gelen değişiklikler nedeniyle yorum ve tavsiyelerde değişiklikler söz konusu olabilir. Bu raporda bahsedilen yatırım araçlarının fiyatları ve değerleri yatırımcıların menfaatlerine aykırı olarak hareket edebilir ve netice itibarıyla yatırımcılar anaparalarını kaybetme riski ile karşı karşıya kalabilirler. Bu raporda yer alan geçmiş performans verileri gelecekte elde edilecek sonuçların bir garantisi olarak kabul edilemez. Bu raporda yer alan tüm bilgiler ve görüşler yatırımcıları bilgilendirmek amacıyla, Bulls Yatırım Menkul Değerler A.Ş. tarafından güncel ve güvenilir kaynaklardan temin edilmiş olmakla beraber, Bulls Yatırım Menkul Değerler A.Ş. söz konusu bilgilerin doğru ve tam olduğunu taahhüt etmemektedir. Raporlardaki yorumlardan, bilgilerin tam veya doğru olmaması ve/veya güncellenme nedeniyle doğabilecek maddi ve manevi zararlardan Bulls Yatırım Menkul Değerler A.Ş. ve çalışanları sorumlu tutulamaz. Bu raporun tümü veya bir kısmı Bulls Yatırım Menkul Değerler A.Ş. nin yazılı izni olmadan çoğaltılamaz, yayınlanamaz, üçüncü kişilere gösterilemez veya ileride kullanılmak üzere saklanamaz.