

Bist Yorum:

Güne başlarken... BIST 100 endeksi dün günü %1,39 azalışla 9.997,91 puandan tamamladı. BIST 100 endeksinde toplam işlem hacmi 69,3 milyar TL oldu. Önceki kapanışa göre mali endeks %1,58, sanayi endeksi %1,51, hizmetler endeksi %1,11 ve teknoloji endeksi %2,48 değer kaybetti. BIST 100 endeksinde dâhil hisselerin 17'si prim yaptı, 82'si geriledi. Türk Hava Yolları, Tüpraş, Turkcell, Akbank ve Türkiye İş Bankası (C) en çok işlem gören hisse senetleri oldu. Dün açıklanan makro verilere göre işsizlik oranı %8,6'dan %8,5'e geriledi, %2 artması beklenen sanayi üretimi yıllık bazda %0,7 oranında daraldı, cari işlemler dengesi ise 5,3 milyar ABD doları açık verdi. Beklenti 6,1 milyar ABD doları olması yönündeydi. Hazine ve Maliye Bakanı Mehmet Şimşek yılın kalanında cari açığın 24-27 milyar ABD doları aralığında seyredeceğini ve yılsonunda OVP tahmini olan 34,7 milyar ABD dolarının altında gerçekleşeceğini belirtti. Bu sabah global piyasalarda ABD Fed ve enflasyon verisi öncesi piyasalar karışık görünüm sergiliyor. ABD vadeliileri %0,10-0,15 arası negatife seyrederken, Asya piyasalarında da negatif hava var. Çin CSI300 %1,21 eksi, Hong Kong %1,67 civarında ekside iken Güney Kore %0,17 civarında Japonya Topix endeksi ise %0,04 civarında artıda işlem görüyor. Bugün geri çekilmelerde 9.960 – 9.910 – 9.850 destek noktalarını takip ederken, yukarı hareketlerde ise 10.200 – 10.350 ilk önemli dirençlerimiz olarak değerlendiriyoruz.

Ekonomik Takvim

Tarih	Saat	Veri	Önceki	Beklenti
12.06	09:00	Almanya Mayıs TÜFE	2.40%	
	10:00	Nisan Dış Ticaret Endeksi		
	10:00	ABD Mayıs TÜFE	0.30%	0.10%
	21:00	FED Faiz Kararı	5.25% - 5.50%	5.25% - 5.50%
		Bim <BIMAS Tİ> 1Ç24 Sonuçları		
13.06	10:00	Mayıs Konut Satış İstatistikleri		
14.06	07:30	Japonya Sanayi Üretim		
18.06	12:00	Euro Bölgesi Haziran TÜFE		
	15:30	ABD Mayıs Sanayi ÜRETİM		

Piyasalar	Kapanış	1G %	1H %
Yurt İçi Piyasalar	Kapanış	1G %	1H %
Bist-100	9,998	-1.4	-5.3
Bist-30	10,889	-1.3	-6.0
Bist-Tum	11,374	-1.5	-4.8
Global Piyasalar	Kapanış	1G %	1H %
NASDAQ	17,193	0.3	2.2
DAX	18,495	-0.3	-0.6
S&P 500	5,361	0.3	1.5
Shangai Com. Ind.	3,051	0.0	-0.9
Euro Stoxx 50 PR	5,016	-0.7	0.3
Döviz& Emtia	Kapanış	1G %	1H %
\$/₺	32.37	0.6	0.7
€/₺	34.80	-0.7	-0.2
£/₺	41.07	-0.1	0.6
€/ \$	1.08	-1.0	-0.7
BRENT (\$)	79.72	3.2	5.5
Altın (\$/ons)	2,311.05	0.7	-1.0









Yükselen	Kapanış	1G %
KOZAA	51.4	5.48
IPEKE	38.1	4.67
AEFES	210.0	2.39
KOZAL	21.0	2.24
AKCNS	132.0	1.77




Düşen	Kapanış	1G %
OTKAR	567.0	-5.66
TAVHL	234.0	-5.26
SASA	43.9	-4.98
SDTTR	271.0	-4.58
BRYAT	2,298.0	-4.41

Yabancı Takas oranı (%)



Şirket ve Sektör Haberleri

-  **Vestel Beyaz Eşya <VESBE TI> 1Ç24 sonuçları...** Şirket'in 1Ç24 ana ortaklık net kârı yıllık %45 azalarak 616,6mn TL'ye geriledi. İlgili dönemde net satışlar %17 düşerek 13,97mlr TL oldu. Aynı dönemde FAVÖK ise yıllık %72 artarak 1,83mlr TL'ye yükselmiştir. Cari dönemde esas faaliyetlerden diğer net giderlerdeki artış ve net finansman giderlerindeki yükseliş net kârdaki düşüşü açıklamaktadır.(Kaynak: KAP)
-  **İş Yatırım Ortaklığı <ISYAT TI> 1Ç24 sonuçları...** Şirket 1Ç24 döneminde 16,8mn TL zarar açıkladı. Geçen yılın aynı döneminde 45,1mn TL zarar elde etmişti. 1Ç24'te net satışlar yıllık %6 azalarak 188,0mn TL olmuştur. FAVÖK ise aynı dönemde yıllık %87 artarak 40,5mn TL'ye yükselmiştir.(Kaynak: KAP)
-  **Bizim Toptan <BIZIM TI> 1Ç24 sonuçları...** Şirket 1Ç24 döneminde 220,3mn TL zarar açıkladı. Şirket geçen yılın aynı döneminde 98,6mn TL ana ortaklık net kârı elde etmişti. 1Ç24'te net satışlar %15 azalarak 7,89mlr TL'ye gerilemiştir.(Kaynak: KAP)
-  **Jantsa <JANTS TI> 1Ç24 sonuçları...** Şirket'in 1Ç24 dönemi ana ortaklık net kârı yıllık %32 azalarak 16,2mn TL oldu. İlgili dönemde net satışlar yıllık %17 azalarak 1,23mlr TL'ye ve FAVÖK yıllık %36 azalarak 130,4mn TL'ye geriledi.(Kaynak: KAP)
-  **Pegasus <PGSUS TI> Mayıs'24 Yolcu verisi...** Toplam yolcu Mayıs'24'te bir önceki yıla göre %20,5 artış gösterdi. Yurt içi yolcu sayısı Mayıs 2024'de yıllık bazda %24,1 artış göstererek 1.19mn yolcu seviyesine ulaşırken, uluslararası yolcu sayısı Mayıs 2024'te yıllık bazda %18,4 artarak 1,98mn yolcu seviyesine ulaştı. Yolcu sayısındaki artış trendi kuvvetli seyrini sürdürmektedir. Toplam doluluk oranı (LF) Mayıs 2024'te yıllık bazda 550baz puan artışla %87,5'e yükseldi. Toplam ASK Mayıs 2024'te %14,4 artış gösterdi. Uluslararası ASK yıllık %13 artarken, yurt içi ASK %21,9 artış gösterdi. Uluslararası ASK'nın toplam ASK içindeki payı, bir yıl önceki %84,1 seviyesinden Mayıs 2024'te %83,0'a geriledi. Açıklanan yolcu verilerini Olumlu olarak değerlendiriyoruz. (Kaynak: KAP)
-  **Türkiye Sigorta <TURSG TI>** Şirket, bağımsız denetimden geçmemiş 2024 Mayıs sonu toplam brüt prim üretimi yıllık bazda %111 artarak 43,181mn TL 'ye olarak gerçekleşti. (Kaynak: KAP)
-  **Ak Sigorta <AKGRT TI>** Şirket, bağımsız denetimden geçmemiş 2024 Mayıs sonu toplam brüt prim üretimi yıllık bazda %73 artarak 15,050mn TL 'ye olarak gerçekleşti. (Kaynak: KAP)
-  **Ford Otosan <FROTO TI>** Şirket, yıllık izin dolayısıyla Gölcük fabrikası ve Yeniköy Fabrikasında 28 Temmuz- 12 Ağustos tarihleri arasında, Eskişehir Fabrikasında 28 Temmuz- 15 Ağustos tarihleri arasında, Craiova Fabrikasında ise 2 Ağustos – 20 Ağustos tarihleri arasında üretime ara verilecektir. (Kaynak: KAP)

-  **Katılmevim <KTLEV TI>** Birevim Tasarruf Finansman'ın %55 payını 157.5mn TL bedel karşılığında devraldı. (Kaynak: KAP)
-  **Cosmos Yatırım Holding <COSMO TI>** Bağlı ortaklık Cosmos Mühendislik, yurt içi müşterisinin projesi için elektrik ve mekanik işlerine yönelik taahhüt sözleşmesi imzaladı. Sözleşme bedeli KDV dahil yaklaşık 5,29mn ABD dolarıdır. (Kaynak: KAP)
-  **Bim <BIMAS TI>** Şirket 2024 ilk çeyrek finansallarını 12 Haziran tarihinde açıklayacağını duyurdu. (Kaynak: KAP)

Uyarı Notu

Burada yer alan yatırım bilgi, yorum ve tavsiyeleri, yorum ve tavsiyede bulunanların kişisel görüşlerine dayanmakta olup finansal bilgi ve genel yatırım tavsiyesi kapsamında hazırlanmıştır ve hiçbir şekilde yatırım danışmanlığı kapsamında değildir. Yatırım danışmanlığı hizmeti; yetkili kuruluşlar tarafından kişilerin risk ve getiri tercihleri dikkate alınarak kişiye özel sunulmaktadır. Burada yer alan yatırım bilgi, yorum ve tavsiyeler yatırım danışmanlığı kapsamında değildir. Yatırım danışmanlığı hizmeti; aracı kurumlar, portföy yönetim şirketleri, mevduat kabul etmeyen bankalar ile müşteri arasında imzalanacak yatırım danışmanlığı sözleşmesi çerçevesinde sunulmaktadır. Burada yer alan yorum ve tavsiyeler, yorum ve tavsiyede bulunanların kişisel görüşlerine dayanmaktadır. Bu görüşler mali durumunuz ile risk ve getiri tercihlerinize uygun olmayabilir. Bu nedenle, sadece burada yer alan bilgilere dayanarak yatırım kararı verilmesi beklentilerinize uygun sonuçlar doğurmayabilir. Burada yer alan yorum ve tavsiyeler genel niteliktedir. Bu tavsiyeler, mali durumunuz ile risk ve getiri tercihlerinize uygun olmayabilir. Bu nedenle, sadece burada yer alan bilgilere dayanarak yatırım kararı verilmesi beklentilerinize uygun sonuçlar doğurmayabilir. Yatırım Danışmanlığı hizmeti talep edilmesi halinde; yatırımcının Bulls Yatırım Menkul Değerler A.Ş. ile Yatırım Danışmanlığı sözleşmesi imzalamış olması, Yerindelik Testini tamamlamış ve risk grubunun belirlemiş olması zorunludur. Bu raporda yer alan her türlü bilgi, yorum ve tavsiye uygunluk testi ile tespit edilecek risk grubunuz ve getiri beklentiniz ile uyumlu olmayabilir. Dolayısıyla, uygunluk testi neticesinde risk grubunuz tespit edilmeden sadece burada yer alan bilgilere dayanarak yatırım kararı verilmesi amaç, bilgi ve tecrübenize uygun sonuçlar doğurmayabilir. Bu rapor herhangi bir sürede belirli bir getirinin sağlanacağına dair bir taahhüt içermemekte olup, zaman içerisinde piyasa koşullarında meydana gelen değişiklikler nedeniyle yorum ve tavsiyelerde değişiklikler söz konusu olabilir. Bu raporda bahsedilen yatırım araçlarının fiyatları ve değerleri yatırımcıların menfaatlerine aykırı olarak hareket edebilir ve netice itibarıyla yatırımcılar anaparalarını kaybetme riski ile karşı karşıya kalabilirler. Bu raporda yer alan geçmiş performans verileri gelecekte elde edilecek sonuçların bir garantisi olarak kabul edilemez. Bu raporda yer alan tüm bilgiler ve görüşler yatırımcıları bilgilendirmek amacıyla, Bulls Yatırım Menkul Değerler A.Ş. tarafından güncel ve güvenilir kaynaklardan temin edilmiş olmakla beraber, Bulls Yatırım Menkul Değerler A.Ş. söz konusu bilgilerin doğru ve tam olduğunu taahhüt etmemektedir. Raporlardaki yorumlardan, bilgilerin tam veya doğru olmaması ve/veya güncellenme nedeniyle doğabilecek maddi ve manevi zararlardan Bulls Yatırım Menkul Değerler A.Ş. ve çalışanları sorumlu tutulamaz. Bu raporun tümü veya bir kısmı Bulls Yatırım Menkul Değerler A.Ş. nin yazılı izni olmadan çoğaltılamaz, yayınlanamaz, üçüncü kişilere gösterilemez veya ileride kullanılmak üzere saklanamaz.