

Bist Yorum:

Güne başlarken... BIST 100 endeksi Cuma günü %2,67 artışla 9.184,82 puanda tamamladı. BIST 100 endeksinde işlem hacmi 100,1mlr TL olarak gerçekleşti. Önceki kapanışa göre mali endeks yüzde 3,31, hizmetler endeksi yüzde 2.11, sanayi endeksi yüzde 1,86 ve teknoloji endeksi yüzde 1,41 değer kazandı. Akbank, İş Bankası (C), Türk Hava Yolları, Yapı ve Kredi Bankası ve Turkcell en çok işlem gören hisse senetleri oldu. TCMB Cuma günü yayımladığı IV.Enflasyon raporunda TÜFE'nin 2024 yılı sonunda orta noktası %44 olmak üzere, %42 ile %46 aralığında; 2025 yılı sonunda orta noktası %21 olmak üzere %16 ile %26 aralığında; 2026 yılı sonunda orta noktası %12 olmak üzere %6 ile %18 aralığında gerçekleşeceğini öngördüğünü açıkladı. Teknik görünüme baktığımızda, gün içinde geri çekilmelerde 9.070 - 8.975 – 8.945 destek noktalarını takip edeceğiz. Yukarı hareketlerde ise sırasıyla 9.200 - 9.255– 9.310 direnç seviyelerini takip ediyor olacağız.

Piyasalar	Kapanış	1G %	1H %
Yurt İçi Piyasalar	Kapanış	1G %	1H %
Bist-100	9.185	2,7	3,4
Bist-30	10.164	3,0	4,0
Bist-Tum	10.597	2,4	2,8
Global Piyasalar	Kapanış	1G %	1H %
NASDAQ	19.287	0,1	5,7
DAX	19.215	-0,8	-0,2
S&P 500	5.996	0,4	4,7
Shanghai Com. Ind.	3.452	-0,5	5,5
Euro Stoxx 50 PR	4.803	-1,0	-1,5
Döviz& Emtia	Kapanış	1G %	1H %
\$/₺	34,26	0,2	0,1
€/₺	36,93	0,5	-0,7
£/₺	44,34	0,6	0,5
€/ \$	1,08	0,6	-0,8
BRENT (\$)	73,87	-2,3	1,1
Altın (\$/ons)	2.684,52	-0,8	-1,9

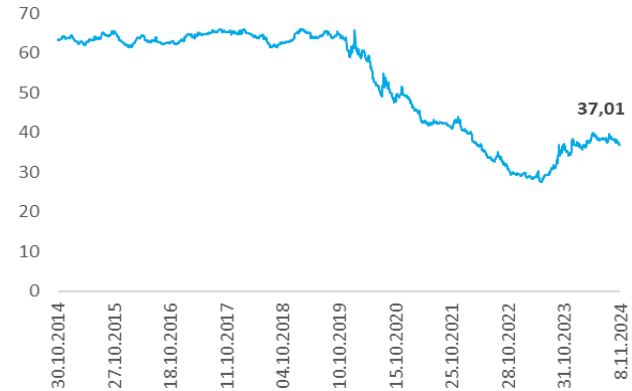
Yükselen	Kapanış	1G %
KONTR:IS	50,5	9,35
YKBNK:IS	25,3	7,19
MIATK:IS	45,1	6,52
EKGYO:IS	10,4	6,48
AKBNK:IS	51,2	5,79

Düşen	Kapanış	1G %
ULKER:IS	116,1	-7,05
KTLEV:IS	55,0	-2,57
TKFEN:IS	70,8	-1,73
ENERY:IS	251,3	-1,47
GUBRF:IS	209,6	-0,76

Ekonomik Takvim




Tarih	Saat	Veri	Önceki	Beklenti
11.Kas	10:00	Eylül Sanayi Üretim Endeksi		
	10:00	Eylül İşgücü istatistikleri		
		Bim <BIMAS TI> 3Ç24 Sonuçları		5,306mn TL
		Pegasus <PGSUS TI> 3Ç24 Sonuçları		281mn EUR
		Doğuş Otomotiv <DOAS TI> 3Ç24 Sonuçları		2,175mn TL
12.Kas	10:00	Eylül Dış Ticaret İstatistikleri		
	10:00	Eylül Ödemeler Dengesi		
	10:00	Almanya Ekim TÜFE		
13.Kas	16:30	ABD Ekim TÜFE		

Yabancı Takas oranı (%)



Şirket ve Sektör Haberleri

-  **Alarko Holding <ALARK TI> 3Ç24 Sonuçları...** Şirket 3Ç24 döneminde piyasa beklentisinin %74 üzerinde yıllık bazda %911 artışla 1,427mn TL net kâr açıkladı. Net kârdaki sapmanın ana nedeni enflasyon muhasebesi kaynaklı net parasal pozisyon artışıdır. Şirket'in 3Ç24'te kombine satış gelirleri yıllık bazda %34 daralma ile 2,285mn TL olarak gerçekleşti. 3Ç24'te toplam kombine gelirden enerjinin payı %76 seviyesine ulaşmıştır; bu oran, 3Ç23'te %78 olarak gerçekleşmiştir. Taahhüt iş segmentinden elde edilen gelir, 3Ç24'te 1 milyar TL'ye ulaşmış olup, geçen yılın aynı dönemine göre %57 oranında bir azalış meydana gelmiştir. Holding bazında net nakit TL 2,8 mlr olurken, kombine net borç 3Ç 2024'de TL 5,4 mlr olarak gerçekleşmiştir. (Kaynak: KAP)
-  **Kontrolmatik Teknoloji <KONTR TI> 3Ç24 Sonuçları...** Şirket 3Ç24 döneminde 64,1mn TL net kâr elde etti. Geçen yılın aynı döneminde 432,5mn TL net kâr açıklanmıştı. İlgili dönemde net satışlar yıllık %38 artışla 1,962mn TL'ye yükselirken, FAVÖK ise yıllık bazda %7 düşüşle 382,2mn TL olarak gerçekleşti. (Kaynak: KAP)
-  **Şok Marketler <SOKM TI> 3Ç24 Sonuçları...** Şirket 3Ç24'te 30,4mn TL net kâr açıkladı. Piyasa beklentisi net kârın 665mn TL olması yönündeydi. Geçen yılın aynı döneminde 4,678mn TL net kâr açıklanmıştı. İlgili dönemde net satışlar yıllık %8 artışla 50,753mn TL olmuştur. 3Ç23 döneminde 1,581mn TL FAVÖK üreten Şirket, 3Ç24'te -382,7mn TL FAVÖK elde etti. (Kaynak: KAP)
-  **SASA Polyester <SASA TI> 3Ç24 Sonuçları...** Şirket 3Ç24'te yıllık bazda %73 azalışla 2,344mn TL net kâr açıkladı. İlgili dönemde net satışlar yıllık %38 azalarak 11,067mn TL olurken, Şirket'in FAVÖK'ü yıllık bazda %35 azalarak 2,028mn TL olmuştur. (Kaynak: KAP)
-  **Şişecam <SISE TI> 3Ç24 Sonuçları...** Şirket, 3Ç24 döneminde beklentilerin %64 altında konsolide 795mn TL net kar açıkladı. Şirket geçen yılın aynı döneminde 659mn TL net zarar açıklamıştı. Şirket'in Net Satışları beklentilerin %11 altında yıllık bazda %7 azalarak 42.867 mn TL seviyesine geriledi. Şirket'in FAVÖK beklentilerin %14 altında yıllık bazda %49,6 azalarak 3.682mn TL seviyesine geriledi. Şirketin FAVÖK marjı yıllık bazda 7.2 puan düşerek %8.6 seviyesine geriledi. Net Borç/FAVÖK oranı 2Ç24'teki 6,9x seviyesinden 3Ç24'te 12,8x seviyesine yükseldi. (Kaynak: KAP)
-  **Türk Hava Yolları <THYAO TI>** Toplam yolcu Ekim'24'te bir önceki yıla göre %2.9 azalış gösterdi. Yurt içi yolcu sayısı Ekim 2024'de y/y %5.0 azalış göstererek 2.44mn yolcu seviyesine ulaşırken, uluslararası yolcu sayısı Ekim 2024'te y/y %1.73 azalarak 4.70mn yolcu seviyesine ulaştı. 10A24'te Toplam yolcu sayısı y/y %1,3 artarken, uluslararası yolcu sayısı y/y %2.0, yurt içi yolcu sayısı y/y %0.2 artış gösterdi. Toplam doluluk oranı (LF) Ekim 2024'te geçen yılın aynı dönemine göre paralel %82.7 seviyesinde gerçekleşti. Toplam ASK Ekim 2024'te %4,8 artış gösterdi. Taşınan Kargo-Posta Ekim 2024'te y/y %4,7 artarak 165.1bin ton seviyesine yükseldi. Nötr olarak değerlendiriyoruz. (Kaynak: KAP)
-  **Vestel Elektronik <VESTL TI>** Şirket, 3Ç24'de 3mn TL net zarar açıkladı. Şirket geçen yılın aynı dönemine 1.1mn TL kar elde etmişti. Şirketin net satışları ise 33.535mn TL olurken geçen yılın aynı dönemine göre %17'lik düşüş olmuştur. Şirketin FAVÖK 3.195mn TL olup geçen yılın aynı dönemine göre %17'lik düşüş gerçekleşmiştir. (Kaynak: KAP)

-  **Anadolu Sigorta<ANSGR TI>** Şirket'in 9A24'te prim üretimi %62 artışla 51,7mlr TL'ye yükseldi. (Kaynak:KAP)
-  **Bim Birleşik Mağazalar <BIMAS TI>** Şirket pay geri alım program kapsamında, 08.11.2024 tarihinde 492,75 TL fiyattan toplam 6bin adet pay geri alımı yapmıştır. Böylece, şirketin sahip olduğu BIMAS payları 10,8mn adede ulaşmıştır. (Kaynak: KAP)
-  **Tekfen Holding <TKFEN TI>** Şirket pay geri alım program kapsamında, 08.11.2024 tarihinde ağırlıklı ortalama 71,71 TL fiyat ile toplam 500bin adet pay geri alımı yapmıştır. Böylece, şirketin sahip olduğu TKFEN payları 6,1mn adede ulaşmıştır. (Kaynak: KAP)

Uyarı Notu

Burada yer alan yatırım bilgi, yorum ve tavsiyeleri, yorum ve tavsiyede bulunanların kişisel görüşlerine dayanmakta olup finansal bilgi ve genel yatırım tavsiyesi kapsamında hazırlanmıştır ve hiçbir şekilde yatırım danışmanlığı kapsamında değildir. Yatırım danışmanlığı hizmeti; yetkili kuruluşlar tarafından kişilerin risk ve getiri tercihleri dikkate alınarak kişiye özel sunulmaktadır. Burada yer alan yatırım bilgi, yorum ve tavsiyeler yatırım danışmanlığı kapsamında değildir. Yatırım danışmanlığı hizmeti; aracı kurumlar, portföy yönetim şirketleri, mevduat kabul etmeyen bankalar ile müşteri arasında imzalanacak yatırım danışmanlığı sözleşmesi çerçevesinde sunulmaktadır. Burada yer alan yorum ve tavsiyeler, yorum ve tavsiyede bulunanların kişisel görüşlerine dayanmaktadır. Bu görüşler mali durumunuz ile risk ve getiri tercihlerinize uygun olmayabilir. Bu nedenle, sadece burada yer alan bilgilere dayanarak yatırım kararı verilmesi beklentilerinize uygun sonuçlar doğurmayabilir. Burada yer alan yorum ve tavsiyeler genel niteliktedir. Bu tavsiyeler, mali durumunuz ile risk ve getiri tercihlerinize uygun olmayabilir. Bu nedenle, sadece burada yer alan bilgilere dayanarak yatırım kararı verilmesi beklentilerinize uygun sonuçlar doğurmayabilir. Yatırım Danışmanlığı hizmeti talep edilmesi halinde; yatırımcının Bulls Yatırım Menkul Değerler A.Ş. ile Yatırım Danışmanlığı sözleşmesi imzalamış olması, Yerindelik Testini tamamlamış ve risk grubunun belirlemiş olması zorunludur. Bu raporda yer alan her türlü bilgi, yorum ve tavsiye uygunluk testi ile tespit edilecek risk grubunuz ve getiri beklentiniz ile uyumlu olmayabilir. Dolayısıyla, uygunluk testi neticesinde risk grubunuz tespit edilmeden sadece burada yer alan bilgilere dayanarak yatırım kararı verilmesi amaç, bilgi ve tecrübenize uygun sonuçlar doğurmayabilir. Bu rapor herhangi bir sürede belirli bir getirinin sağlanacağına dair bir taahhüt içermemekte olup, zaman içerisinde piyasa koşullarında meydana gelen değişiklikler nedeniyle yorum ve tavsiyelerde değişiklikler söz konusu olabilir. Bu raporda bahsedilen yatırım araçlarının fiyatları ve değerleri yatırımcıların menfaatlerine aykırı olarak hareket edebilir ve netice itibarıyla yatırımcılar anaparalarını kaybetme riski ile karşı karşıya kalabilirler. Bu raporda yer alan geçmiş performans verileri gelecekte elde edilecek sonuçların bir garantisi olarak kabul edilemez. Bu raporda yer alan tüm bilgiler ve görüşler yatırımcıları bilgilendirmek amacıyla, Bulls Yatırım Menkul Değerler A.Ş. tarafından güncel ve güvenilir kaynaklardan temin edilmiş olmakla beraber, Bulls Yatırım Menkul Değerler A.Ş. söz konusu bilgilerin doğru ve tam olduğunu taahhüt etmemektedir. Raporlardaki yorumlardan, bilgilerin tam veya doğru olmaması ve/veya güncellenme nedeniyle doğabilecek maddi ve manevi zararlardan Bulls Yatırım Menkul Değerler A.Ş. ve çalışanları sorumlu tutulamaz. Bu raporun tümü veya bir kısmı Bulls Yatırım Menkul Değerler A.Ş. nin yazılı izni olmadan çoğaltılamaz, yayınlanamaz, üçüncü kişilere gösterilemez veya ileride kullanılmak üzere saklanamaz.