

Bist Yorum:

Güne başlarken... BIST 100 endeksi Cuma günü %0,15 artışla 15.063 puandan tamamladı. İşlem hacmi 234,7 milyar TL olarak gerçekleşti. Önceki kapanışa göre sınai endeksi %1,17, teknoloji endeksi %0,62, hizmetler endeksi %0,29 ve bankacılık endeksi %0,16 oranında değer kazandı. BIST 100 endeksine dahil 48 hisse değer kazanırken, 46 hisse değer kaybetti. Günün en fazla işlem gören hisseleri ise Sasa Polyester, Türk Hava Yolları, Astor Enerji, Ereğli Demir Çelik ve Akbank oldu. Bugün Bilanço gönderimi için son gün olması nedeniyle, kapanışın ardından birçok şirketin 1Ç26 finansal sonuçlarını paylaşması bekleniyor. ABD Hazine Bakanı Scott Bessent'in Japonya'ya ziyaret ederek Başbakan Sanae Takaichi dahil üst düzey yetkililerle görüşmesi öngörülüyor. JPMorgan Global Markets Konferansı Paris'te başlayacak ve 13 Mayıs'a kadar devam edecek. Teknik görünüme baktığımızda gün içi geri çekilmelerde 14.850 - 14.600 - 14.450 puan seviyelerini takip edeceğiz. Yukarı hareketlerde ise sırasıyla 15.150 - 15.460 - 15.750 direnç seviyeleri olarak izlenebilir.

Piyasalar	Kapanış	1G %	1H %
Yurt İçi Piyasalar	Kapanış	1G %	1H %
Bist-100	15.063	0,1	4,3
Bist-30	17.207	0,1	3,7
Bist-Tum	18.897	0,3	4,3
Global Piyasalar	Kapanış	1G %	1H %
NASDAQ	26.247	1,7	5,4
DAX	24.339	-1,3	0,2
S&P 500	7.399	0,5	2,6
Shangai Com. Ind.	4.180	0,0	1,6
Euro Stoxx 50 PR	5.912	-1,0	0,5
Döviz& Emtia	Kapanış	1G %	1H %
\$/₺	45,19	0,1	0,5
€/₺	53,14	0,0	1,1
£/₺	61,36	0,0	1,3
€/€	1,17	-0,1	0,4
BRENT (\$)	101,29	1,2	-8,3
Altın (\$/ons)	4.715,85	0,6	2,0

Yükselen	Kapanış	1G %
ALTNY:IS	19,5	9,99
YEOTK:IS	80,6	9,96
HEKTS:IS	4,4	9,90
EFOR:IS	13,6	9,44
EREGL:IS	41,3	7,22

Düşen	Kapanış	1G %
DSTKF:IS	2.498,0	-9,98
SOKM:IS	51,7	-6,93
PASEU:IS	103,3	-5,58
OYAKC:IS	23,7	-5,36
BRSAN:IS	601,5	-3,06

Ekonomik Takvim









Tarih	Saat	Ülke	Veri	Dönem	Beklenti	Önceki
11/5/2026	-	Türkiye	Alarko Holding <ALARK TI> (mn TL)	1Ç26	-289	-2.642
	-	Türkiye	Astor Enerji <ASTOR TI> (mn TL)	1Ç26	1.980	1.034
	-	Türkiye	Bim Birleşik Mağazalar <BIMAS TI> (mn TL)	1Ç26	3.915	3.083
	-	Türkiye	Emlak Konut Gayrimenkul <EKGYO TI> (mn TL)	1Ç26	2.046	3.211
	-	Türkiye	Ülker Bisküvi <ULKER TI> (mn TL)	1Ç26	1.125	2.750
	-	Türkiye	Doğuş Otomotiv <DOAS TI> (mn TL)	1Ç26	546	657,3
	-	Türkiye	Turkcell İletişim <TCELL TI> (mn TL)	1Ç26	4.252	3.512
	-	Türkiye	Pegasus Hava Taşımacılığı <PGSUS TI> (mn EUR)	1Ç26	-164	-69
12/5/2026	15:30	ABD	TÜFE (Aylık)	Nisan	0,6%	0,9%
	15:30	ABD	Çekirdek TÜFE (Aylık)	Nisan	0,3%	0,2%
	15:30	ABD	TÜFE (Yıllık)	Nisan	3,7%	3,3%
	15:30	ABD	Çekirdek TÜFE (Yıllık)	Nisan	2,7%	2,6%
13/5/2026	10:00	Türkiye	Cari İşlemler Dengesi (milyar ABD doları)	Mart	9,55	7,5
	15:30	ABD	ÜFE (Aylık)	Nisan	0,5%	0,5%
	15:30	ABD	Çekirdek ÜFE (Aylık)	Nisan	0,3%	0,1%
	15:30	ABD	ÜFE (Yıllık)	Nisan	4,8%	4,0%
	15:30	ABD	Çekirdek ÜFE (Yıllık)	Nisan	4,3%	3,8%
14/5/2026	10:00	Türkiye	Konut Satışları (bin adet)	Nisan	-	113
	10:30	Türkiye	Enflasyon Raporu	2026-II	-	-
	15:30	ABD	İşsizlik Başvuruları (bin)	Haftalık	205	200
15/5/2026	10:00	Türkiye	Piyasa Katılımcıları Anketi	Mayıs	-	-

Bulls Yatırım, Bloomberg

Yabancı Takas oranı (%)



Şirket ve Sektör Haberleri

-  **Koç Holding <KCHOL TI> 1Ç26 Sonuçları...** Şirket 1Ç26'da beklentilerin %90 altında 522 mn TL net kâr elde etti. Geçen yılın aynı döneminde şirket 1.852 mn TL net zarar açıkladı. İlgili dönemde net vergi giderlerinin 19.718 mn TL'ye ulaşması (1Ç25: 12.641 mn TL) net kâra olumsuz yansıdı ve beklentilerin aşağı yönlü sapmasına neden oldu. (Kaynak: KAP)
-  **Türkiye Halk Bankası <HALKB TI> 1Ç26 Sonuçları...** Şirket 1Ç26'da beklentilerin %9 üzerinde yıllık bazda %48 artışla 9.506 mn TL net kâr elde etti. (Kaynak: KAP)
-  **Türkiye Şişe ve Cam <SISE TI> 1Ç26 Sonuçları...** Şirket, 1Ç26 döneminde beklentilerin %84 üzerinde yıllık bazda %15 artışla 1.884 mn TL net kâr açıkladı. İlgili dönemde maliyetlerin kontrolüyle iyileşen operasyonel performans kârlılığa olumlu yansımıştır. 1Ç26 döneminde FAVÖK beklentilerin %29 üzerinde yıllık %14 artışla 4.030 mn TL'ye ulaşmıştır. Böylece FAVÖK marjı yıllık 1,1 puan yükselişle %7 seviyesine çıkmıştır. Bilanço tarafında şirketin net borç pozisyonu önceki dönem 132.899 mn TL'den 123.599 mn TL'ye gerilemiştir. Cari dönemde artan operasyonel verimlilik ve azalan borç kompozisyonu neticesinde net borç / FAVÖK oranı, önceki döneme kıyasla 7.3x seviyesinden 6.6x seviyesine geriledi. (Kaynak: KAP)
-  **Enka İnşaat <ENKAI TI> 1Ç26 Sonuçları...** Şirket, 1Ç26 döneminde beklentilerin %56 altında, yıllık bazda %12 azalışla 3.414 mn TL net kâr açıkladı. Beklentilerin hafif altında gerçekleşen operasyonel performans ile şirketin elinde tuttuğu yabancı tahvil ve hisse senetlerinin değerlerindeki azalışa bağlı olarak net yatırım giderlerindeki ciddi artış, net kârdaki negatif sapmanın ana nedeni oldu. İlgili dönemde net satışlar beklentilerin %21 altında yıllık bazda %20 artışla 35.830 mn TL olarak gerçekleşti. 1Ç26 döneminde FAVÖK ise yıllık bazda %24 artarak 8.057 mn TL'ye yükselmiş ve beklentilerin %14 altında gerçekleşmiştir. (Kaynak: KAP)
-  **Sinpaş GYO <SNGYO TI> 1Ç26 Sonuçları...** Şirket, 1Ç26 döneminde yıllık bazda %87 artışla 557 mn TL net kâr açıkladı. İyileşen operasyonel performans net kârı destekledi. Şirketin net satışları yıllık bazda %266 artışla 2.230 mn TL seviyesinde gerçekleşti. Şirketin FAVÖK'ü ise yıllık bazda %951 artarak 767 mn TL olarak gerçekleşti. (Kaynak: KAP)
-  **Türk Hava Yolları <THYAO TI>** Toplam yolcu sayısı, Nisan 2026'da bir önceki yılın aynı dönemine göre %2,9 azaldı. Yurt içi yolcu sayısı %5,0, uluslararası yolcu sayısı ise %1,9 düşüş gösterdi. Aynı dönemde toplam doluluk oranı 0,2 puan artışla %83,4'e, kargo-posta hacmi ise %12,1 artışla 193,7 bin tona yükseldi. 4A26 döneminde toplam yolcu sayısı yıllık bazda %8,3 arttı. (Kaynak: KAP)
-  **Arsan Holding <ARSAN TI>** Şirket, bağlı ortaklığı Arsan Varlık Yönetimi'nin Yapı ve Kredi Bankası tarafından satışa çıkarılan iki adet bireysel alacak portföyü ihalesinde en yüksek teklifi vererek toplam 517mn TL anapara tutarlı portföyü almaya hak kazandığını açıkladı. (Kaynak: KAP)
-  **Alfa Solar <ALFAS TI>** Şirket, Astronergy Europe ile Türkiye'de entegre wafer/hücre üretim tesisi kurulmasına yönelik ortak girişim kapsamında Astronergy'de %50 pay sahibi olduğunu ve 486,7mn TL nominal değerli paya ulaştığını açıkladı. (Kaynak: KAP)

Pay Geri Alım Tablosu

Şirket	Alınan Adet	Ağırlıklı Fiyat (TL)	Toplam Geri Alınan Pay	Sermaye Oranı
AHGAZ	200.000	27,98-28,00	67.206.535	2,58%
ENERY	200.000	8,99-9,00	350.511.346	3,89%
GLYHO	1.329.600	15,25-15,50	27.956.143	1,43%

Uyarı Notu

Burada yer alan yatırım bilgi, yorum ve tavsiyeleri, yorum ve tavsiyede bulunanların kişisel görüşlerine dayanmakta olup finansal bilgi ve genel yatırım tavsiyesi kapsamında hazırlanmıştır ve hiçbir şekilde yatırım danışmanlığı kapsamında değildir. Yatırım danışmanlığı hizmeti; yetkili kuruluşlar tarafından kişilerin risk ve getiri tercihleri dikkate alınarak kişiye özel sunulmaktadır. Burada yer alan yatırım bilgi, yorum ve tavsiyeler yatırım danışmanlığı kapsamında değildir. Yatırım danışmanlığı hizmeti; aracı kurumlar, portföy yönetim şirketleri, mevduat kabul etmeyen bankalar ile müşteri arasında imzalanacak yatırım danışmanlığı sözleşmesi çerçevesinde sunulmaktadır. Burada yer alan yorum ve tavsiyeler, yorum ve tavsiyede bulunanların kişisel görüşlerine dayanmaktadır. Bu görüşler mali durumunuz ile risk ve getiri tercihlerinize uygun olmayabilir. Bu nedenle, sadece burada yer alan bilgilere dayanılarak yatırım kararı verilmesi beklentilerinize uygun sonuçlar doğurmayabilir. Burada yer alan yorum ve tavsiyeler genel niteliktedir. Bu tavsiyeler, mali durumunuz ile risk ve getiri tercihlerinize uygun olmayabilir. Bu nedenle, sadece burada yer alan bilgilere dayanarak yatırım kararı verilmesi beklentilerinize uygun sonuçlar doğurmayabilir. Yatırım Danışmanlığı hizmeti talep edilmesi halinde; yatırımcının Bulls Yatırım Menkul Değerler A.Ş. ile Yatırım Danışmanlığı sözleşmesi imzalamış olması, Yerindelik Testini tamamlamış ve risk grubunun belirlemiş olması zorunludur. Bu raporda yer alan her türlü bilgi, yorum ve tavsiye uygunluk testi ile tespit edilecek risk grubunuz ve getiri beklentiniz ile uyumlu olmayabilir. Dolayısıyla, uygunluk testi neticesinde risk grubunuz tespit edilmeden sadece burada yer alan bilgilere dayanılarak yatırım kararı verilmesi amaç, bilgi ve tecrübenize uygun sonuçlar doğurmayabilir. Bu rapor herhangi bir sürede belirli bir getirinin sağlanacağına dair bir taahhüt içermemekte olup, zaman içerisinde piyasa koşullarında meydana gelen değişiklikler nedeniyle yorum ve tavsiyelerde değişiklikler söz konusu olabilir. Bu raporda bahsedilen yatırım araçlarının fiyatları ve değerleri yatırımcıların menfaatlerine aykırı olarak hareket edebilir ve netice itibarıyla yatırımcılar anaparalarını kaybetme riski ile karşı karşıya kalabilirler. Bu raporda yer alan geçmiş performans verileri gelecekte elde edilecek sonuçların bir garantisi olarak kabul edilemez. Bu raporda yer alan tüm bilgiler ve görüşler yatırımcıları bilgilendirmek amacıyla, Bulls Yatırım Menkul Değerler A.Ş. tarafından güncel ve güvenilir kaynaklardan temin edilmiş olmakla beraber, Bulls Yatırım Menkul Değerler A.Ş. söz konusu bilgilerin doğru ve tam olduğunu taahhüt etmemektedir. Raporlardaki yorumlardan, bilgilerin tam veya doğru olmaması ve/veya güncellenme nedeniyle doğabilecek maddi ve manevi zararlardan Bulls Yatırım Menkul Değerler A.Ş. ve çalışanları sorumlu tutulamaz. Bu raporun tümü veya bir kısmı Bulls Yatırım Menkul Değerler A.Ş. nin yazılı izni olmadan çoğaltılamaz, yayımlanamaz, üçüncü kişilere gösterilemez veya ileride kullanılmak üzere saklanamaz.