

Bist Yorum:

Güne başlarken... BIST 100 endeksi dün günü %0,53 artışla 10.051,37 puandan tamamladı. BIST 100 endeksinde toplam işlem hacmi 92,6 milyar TL oldu. Önceki kapanışa göre mali endeks %1,56, hizmetler endeksi %0,59 değer kazanırken, sanayi endeksi %0,96 ve teknoloji endeksi %1,68 değer kaybetti. BIST 100 endeksinde dâhil hisselerin 45'i prim yaptı, 54'ü geriledi. Türk Hava Yolları, Koç Holding, Türkiye İş Bankası (C), Tüpraş ile Akbank en çok işlem gören hisse senetleri oldu. New York borsası bu akşam açıklanacak ABD Merkez Bankasının (Fed) faiz kararı ve enflasyon verisi öncesinde günü karışık seyirle tamamladı. Kapanışta Dow Jones endeksi 120 puan değer kaybetti ve %0,3 azalarak 38.747,42 puana düştü. Fed'in politika faizini sabit bırakacağına kesin gözüyle bakılırken, Fed Başkanı Jerome Powell'in sözlü yönlendirmeleri ve açıklanacak "nokta grafiği"nde ise olası faiz indirimlerinin boyutu ve zamanlamasına dair ipuçları almaya çalışacağız. Bugün geri çekilmelerde 9.850 – 9.720 – 9.590 destek noktalarını takip ederken, yukarı hareketlerde ise 10.115 – 10.200 – 10.325 ilk önemli dirençlerimiz olarak değerlendiriyoruz.

Ekonomik Takvim

Tarih	Saat	Veri	Önceki	Beklenti
12.06	09:00	Almanya Mayıs TÜFE	2.40%	
	10:00	Nisan Dış Ticaret Endeksi		
	10:00	ABD Mayıs TÜFE	0.30%	0.10%
	21:00	FED Faiz Kararı	5.25% - 5.50%	5.25% - 5.50%
		Bim <BİMAS Tİ> 1Ç24 Sonuçları		
13.06	10:00	Mayıs Konut Satış İstatistikleri		
14.06	07:30	Japonya Sanayi Üretim		
18.06	12:00	Euro Bölgesi Haziran TÜFE		
	15:30	ABD Mayıs Sanayi ÜRETİM		

Piyasalar	Kapanış	1G%	1H%
Yurt İçi Piyasalar	Kapanış	1G%	1H%
Bist-100	10,051	0.5	-3.0
Bist-30	10,974	0.8	-2.8
Bist-Tum	11,410	0.3	-3.4
Global Piyasalar	Kapanış	1G%	1H%
NASDAQ	17,344	0.9	2.9
DAX	18,370	-0.7	-0.2
S&P 500	5,375	0.3	1.6
Shangai Com. Ind.	3,028	-0.8	-2.0
Euro Stoxx 50 PR	4,965	-1.0	0.2
Döviz& Emtia	Kapanış	1G%	1H%
\$/₺	32.31	-0.2	0.1
€/₺	34.73	-0.2	-1.0
£/₺	41.07	0.0	-0.2
€/̢	1.08	-0.1	-1.3
BRENT (\$)	79.72	3.2	5.5
Altın (\$/ons)	2,311.05	0.7	-1.0






Yükselen	Kapanış	1G%
PGSUS:IS	210.0	5.85
YKBNK:IS	33.2	4.54
DOHOL:IS	14.9	4.34
GARAN:IS	102.7	4.32
VAKBN:IS	23.5	4.07

Düşen	Kapanış	1G%
MIATK:IS	54.2	-5.91
CCOLA:IS	754.5	-3.89
ULKER:IS	149.7	-3.85
TCELL:IS	95.6	-3.43
İPEKE:IS	37.0	-2.89

Yabancı Takas oranı (%)



Şirket ve Sektör Haberleri

-  **Kocaer Çelik <KCAER TI> 1Ç24 sonuçları...** Şirket'in 1Ç24 ana ortaklık net kârı yıllık %3 oranında hafifçe düşerek 95,6mn TL'ye geriledi. 1Ç24'te net satışlar yıllık %12 azalarak 3,87mlr TL oldu. Aynı dönemde FAVÖK yıllık %36 artarak 488,8mn TL'ye yükselmiştir.(Kaynak: KAP)
-  **Ege Seramik <EGSER TI> 1Ç24 sonuçları...** Şirket 1Ç24 döneminde 283,8mn TL zarar açıkladı. Geçen yılın aynı döneminde 227,8mn TL zarar elde etmişti. 1Ç24'te net satışlar yıllık %10 düşerek 666,9mn TL'ye gerilemiştir. Cari dönemde esas faaliyetlerden gelirlerin azalması ve finansman giderlerindeki artış net kârı olumsuz yönde etkilemiştir. (Kaynak: KAP)
-  **Sanica Isı <SNICA TI> 1Ç24 sonuçları...** Şirket'in 1Ç24 ana ortaklık net kârı yıllık %48 artarak 146,5mn TL'ye yükseldi. İlgili dönemde hasılat yıllık %3 oranında hafifçe düşerek 562,1mn TL olmuştur. TMS-29 kapsamında 1Ç24 döneminde 148,2mn TL'lik net parasal pozisyon kazancının oluşması net kârı desteklemiştir. Geçen yılın aynı döneminde 100,7mn TL'lik net parasal pozisyon kaybı oluşmuştu.(Kaynak: KAP)
-  **Aselsan <ASELS TI>** Şirket, TUSAŞ-Türk Havacılık ve Uzay Sanayii A.Ş. ile savunma ve uzay alanında toplam bedeli 110mn ABD Doları tutarında bir sözleşme imzalanmıştır.(Kaynak: KAP)
-  **Europower Enerji <EUPWR TI>** Şirket, Fransa Enerji Bakanlığı Elektrik İdaresi ile 3 yıl geçerli olacak bir çerçeve sözleşme imzaladı. Sözleşmenin toplam bedeli 30.000.000 Euro'dur. (Kaynak: KAP)

Uyarı Notu

Burada yer alan yatırım bilgi, yorum ve tavsiyeleri, yorum ve tavsiyede bulunanların kişisel görüşlerine dayanmakta olup finansal bilgi ve genel yatırım tavsiyesi kapsamında hazırlanmıştır ve hiçbir şekilde yatırım danışmanlığı kapsamında değildir. Yatırım danışmanlığı hizmeti; yetkili kuruluşlar tarafından kişilerin risk ve getiri tercihleri dikkate alınarak kişiye özel sunulmaktadır. Burada yer alan yatırım bilgi, yorum ve tavsiyeler yatırım danışmanlığı kapsamında değildir. Yatırım danışmanlığı hizmeti; aracı kurumlar, portföy yönetim şirketleri, mevduat kabul etmeyen bankalar ile müşteri arasında imzalanacak yatırım danışmanlığı sözleşmesi çerçevesinde sunulmaktadır. Burada yer alan yorum ve tavsiyeler, yorum ve tavsiyede bulunanların kişisel görüşlerine dayanmaktadır. Bu görüşler mali durumunuz ile risk ve getiri tercihlerinize uygun olmayabilir. Bu nedenle, sadece burada yer alan bilgilere dayanarak yatırım kararı verilmesi beklentilerinize uygun sonuçlar doğurmayabilir. Burada yer alan yorum ve tavsiyeler genel niteliktedir. Bu tavsiyeler, mali durumunuz ile risk ve getiri tercihlerinize uygun olmayabilir. Bu nedenle, sadece burada yer alan bilgilere dayanarak yatırım kararı verilmesi beklentilerinize uygun sonuçlar doğurmayabilir. Yatırım Danışmanlığı hizmeti talep edilmesi halinde; yatırımcının Bulls Yatırım Menkul Değerler A.Ş. ile Yatırım Danışmanlığı sözleşmesi imzalamış olması, Yerindelik Testini tamamlamış ve risk grubunun belirlemiş olması zorunludur. Bu raporda yer alan her türlü bilgi, yorum ve tavsiye uygunluk testi ile tespit edilecek risk grubunuz ve getiri beklentiniz ile uyumlu olmayabilir. Dolayısıyla, uygunluk testi neticesinde risk grubunuz tespit edilmeden sadece burada yer alan bilgilere dayanarak yatırım kararı verilmesi amaç, bilgi ve tecrübenize uygun sonuçlar doğurmayabilir. Bu rapor herhangi bir sürede belirli bir getirinin sağlanacağına dair bir taahhüt içermemekte olup, zaman içerisinde piyasa koşullarında meydana gelen değişiklikler nedeniyle yorum ve tavsiyelerde değişiklikler söz konusu olabilir. Bu raporda bahsedilen yatırım araçlarının fiyatları ve değerleri yatırımcıların menfaatlerine aykırı olarak hareket edebilir ve netice itibarıyla yatırımcılar anaparalarını kaybetme riski ile karşı karşıya kalabilirler. Bu raporda yer alan geçmiş performans verileri gelecekte elde edilecek sonuçların bir garantisi olarak kabul edilemez. Bu raporda yer alan tüm bilgiler ve görüşler yatırımcıları bilgilendirmek amacıyla, Bulls Yatırım Menkul Değerler A.Ş. tarafından güncel ve güvenilir kaynaklardan temin edilmiş olmakla beraber, Bulls Yatırım Menkul Değerler A.Ş. söz konusu bilgilerin doğru ve tam olduğunu taahhüt etmemektedir. Raporlardaki yorumlardan, bilgilerin tam veya doğru olmaması ve/veya güncellenme nedeniyle doğabilecek maddi ve manevi zararlardan Bulls Yatırım Menkul Değerler A.Ş. ve çalışanları sorumlu tutulamaz. Bu raporun tümü veya bir kısmı Bulls Yatırım Menkul Değerler A.Ş. nin yazılı izni olmadan çoğaltılamaz, yayınlanamaz, üçüncü kişilere gösterilemez veya ileride kullanılmak üzere saklanamaz.