


Bist Yorum:

 **Güne başlarken...** BIST 100 endeksi Cuma günü %1,89 azalışla 9.907,38 puandan tamamladı. BIST 100 endeksinde toplam işlem hacmi 82,59 milyar TL oldu. Önceki kapanışa göre teknoloji endeksi %2,40, sanayi endeksi %1,52, hizmetler endeksi %0,30 ve mali endeks %3,13 değer kaybetti. Türk Hava Yolları, Türkiye İş Bankası (C), Ereğli Demir Çelik, Koç Holding ve Akbank en çok işlem gören hisse senetleri oldu. Bu haftanın gündemi ABD enflasyon verisi olacaktır. Temmuzda manşet enflasyonun aylıkta %0,2 yıllıkta da %3 ile aynı kalması beklenirken çekirdek enflasyonda %3,3'den %3,2'ye inmesi beklenmektedir. Fed üyelerinden Michelle Bowman "Gelen veriler enflasyonun %2'lik hedefimize doğru sürdürülebilir bir şekilde ilerlediğini göstermeye devam ederse, para politikasının ekonomik faaliyet ve istihdam üzerinde aşırı kısıtlayıcı olmasını önlemek için federal fon oranını kademeli olarak düşürmek uygun olacaktır." dedi. Teknik görünüme baktığımızda, gün içinde geri çekilmelerde 9.885 - 9.750 - 9.700 destek noktalarını takip edeceğiz. Yukarı hareketlerde ise sırasıyla 10.055 - 10.100 - 10.190 direnç seviyelerini takip ediyor olacağız.

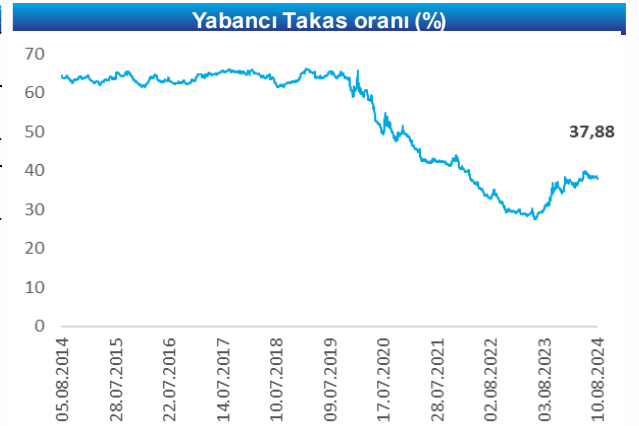
Ekonomik Takvim

Saat	Veri	Önceki	Beklenti
10:00	Haziran iş gücü istatistikleri Pegasus <PGSUS TI> 2Ç24 Sonuçları		
10:00	Temmuz Konut Satış İstatistikleri		
10:00	Haziran Ödemeler Dengesi İstatistikleri		
15:30	ABD Temmuz TÜFE		
16:15	ABD Haziran Sanayi Üretimi Aksa Akriilik <AKSA TI> 2Ç24 Sonuçları		
15:30	ABD Temmuz Konut Başlangıçları		






Piyasalar	Kapanış	1G %	1H %
Yurt İçi Piyasalar	Kapanış	1G %	1H %
Bist-100	9,907	-1.9	-5.4
Bist-30	10,754	-2.2	-5.4
Bist-Tum	11,373	-1.7	-5.0
Global Piyasalar	Kapanış	1G %	1H %
NASDAQ	16,745	0.5	-0.2
DAX	17,723	0.2	0.3
S&P 500	5,344	0.5	0.0
Shanghai Com. Ind.	2,862	-0.3	-1.5
Euro Stoxx 50 PR	4,675	0.1	0.8
Döviz& Emtia	Kapanış	1G %	1H %
\$/₺	33.46	0.0	1.2
€/₺	36.54	-0.1	2.1
£/₺	42.61	0.5	1.4
€/€	1.09	-0.1	1.2
BRENT (\$)	79.66	0.6	3.7
Altın (\$/ons)	2,430.58	0.2	-0.5

Yükselen	Kapanış	1G %
AKCNS:IS	157.0	3.77
BIMAS:IS	564.5	3.48
AEFES:IS	254.8	3.47
PGSUS:IS	232.0	1.58
ULKER:IS	169.9	1.43

Düşen	Kapanış	1G %
AKBNK:IS	53.0	-5.19
KCHOL:IS	185.9	-5.15
KLSE:IS	43.5	-5.02
SDTTR:IS	282.5	-4.88
SAHOL:IS	90.2	-4.80



Şirket ve Sektör Haberleri

-  **Borusan Boru <BRSAN TI> 2Ç24 sonuçları...** Şirket 2Ç24 döneminde 272,8mn TL net kâr açıkladı. Geçen yılın aynı döneminde 1,19mlr TL net kâr açıklanmıştı. İlgili dönemde net satışlar yıllık %63 artarak 13,29mlr TL olurken FAVÖK yıllık %45 düşerek 1,07mlr TL olarak gerçekleşti. Cari dönemde maliyetlerdeki güçlü yükselişin operasyonel kârlılığı baskıladığını görmekteyiz. Ayrıca net finansman giderlerindeki yükseliş net kârı negatif yönde etkilemiştir. (Kaynak: KAP)
-  **Türk Hava Yolları <THYAO TI> Temmuz'24 Yolcu verisi...** Toplam yolcu Temmuz'24'te bir önceki yıla göre %2,6 azalış gösterdi. Yurt içi yolcu sayısı Temmuz 2024'de y/y %4.3 azalış göstererek 3.13mn yolcu seviyesine ulaşırken, uluslararası yolcu sayısı Temmuz 2024'te y/y %1.7 artarak 5.02mn yolcu seviyesine ulaştı. 7A24'te Toplam yolcu sayısı y/y %3,5 artarken, uluslararası yolcu sayısı y/y %3.6, yurt içi yolcu sayısı y/y %3.4 artış gösterdi. Toplam doluluk oranı (LF) Mayıs 2024'te y/y 54 baz puan azalışla %85.7'e geriledi. Uluslararası doluluk oranı ise Temmuz 2024'te bir y/y 42 baz puan azalışla %84.3'e gerilerken, Yurt içi doluluk oranları y/y 91 baz puan azalarak %93.3 seviyesine gerilemiştir. Toplam ASK Temmuz 2024'te %5,1 artış gösterdi. Taşınan Kargo-Posta Temmuz 2024'te y/y %20,7 artarak 172.1bin ton seviyesine yükseldi. Nötr olarak değerlendiriyoruz (Kaynak: Şirket Verisi, Bulls Yatırım)
-  **Vestel <VESTL TI>** Şirket'in %100 bağlı ortaklığı Vestel Mobilite ile Çinli Midea Grubu'na bağlı Hiconics Eco-energy Technology firması arasında, Türkiye ve Avrupa pazarları için ev tipi batarya ürünlerinin tasarımı, üretimi, pazarlaması, satışı ve pazar ihtiyaçları doğrultusunda ortak ürün geliştirilmesi konularında bağlayıcı olmayan bir Mutabakat Zaptı imzalanmıştır. (Kaynak: KAP)
-  **Tat Gıda <TATGD TI>** Şirket %80 oranında bedelli sermaye artırımı kararı aldı. (Kaynak: KAP)
-  **Zorlu Enerji <ZOREN TI>** Şirket, 2003'ten bu yana İsrail'de azınlık ortak oldukları Dorad Doğal Gaz santralini portföyden çıkartılması üzerine çalıştıklarını duyurdu. (Kaynak: KAP)

Uyarı Notu

Burada yer alan yatırım bilgi, yorum ve tavsiyeleri, yorum ve tavsiyede bulunanların kişisel görüşlerine dayanmakta olup finansal bilgi ve genel yatırım tavsiyesi kapsamında hazırlanmıştır ve hiçbir şekilde yatırım danışmanlığı kapsamında değildir. Yatırım danışmanlığı hizmeti; yetkili kuruluşlar tarafından kişilerin risk ve getiri tercihleri dikkate alınarak kişiye özel sunulmaktadır. Burada yer alan yatırım bilgi, yorum ve tavsiyeler yatırım danışmanlığı kapsamında değildir. Yatırım danışmanlığı hizmeti; aracı kurumlar, portföy yönetim şirketleri, mevduat kabul etmeyen bankalar ile müşteri arasında imzalanacak yatırım danışmanlığı sözleşmesi çerçevesinde sunulmaktadır. Burada yer alan yorum ve tavsiyeler, yorum ve tavsiyede bulunanların kişisel görüşlerine dayanmaktadır. Bu görüşler mali durumunuz ile risk ve getiri tercihlerinize uygun olmayabilir. Bu nedenle, sadece burada yer alan bilgilere dayanarak yatırım kararı verilmesi beklentilerinize uygun sonuçlar doğurmayabilir. Burada yer alan yorum ve tavsiyeler genel niteliktedir. Bu tavsiyeler, mali durumunuz ile risk ve getiri tercihlerinize uygun olmayabilir. Bu nedenle, sadece burada yer alan bilgilere dayanarak yatırım kararı verilmesi beklentilerinize uygun sonuçlar doğurmayabilir. Yatırım Danışmanlığı hizmeti talep edilmesi halinde; yatırımcının Bulls Yatırım Menkul Değerler A.Ş. ile Yatırım Danışmanlığı sözleşmesi imzalamış olması, Yerindelik Testini tamamlamış ve risk grubunun belirlemiş olması zorunludur. Bu raporda yer alan her türlü bilgi, yorum ve tavsiye uygunluk testi ile tespit edilecek risk grubunuz ve getiri beklentiniz ile uyumlu olmayabilir. Dolayısıyla, uygunluk testi neticesinde risk grubunuz tespit edilmeden sadece burada yer alan bilgilere dayanarak yatırım kararı verilmesi amaç, bilgi ve tecrübenize uygun sonuçlar doğurmayabilir. Bu rapor herhangi bir sürede belirli bir getirinin sağlanacağına dair bir taahhüt içermemekte olup, zaman içerisinde piyasa koşullarında meydana gelen değişiklikler nedeniyle yorum ve tavsiyelerde değişiklikler söz konusu olabilir. Bu raporda bahsedilen yatırım araçlarının fiyatları ve değerleri yatırımcıların menfaatlerine aykırı olarak hareket edebilir ve netice itibarıyla yatırımcılar anaparalarını kaybetme riski ile karşı karşıya kalabilirler. Bu raporda yer alan geçmiş performans verileri gelecekte elde edilecek sonuçların bir garantisi olarak kabul edilemez. Bu raporda yer alan tüm bilgiler ve görüşler yatırımcıları bilgilendirmek amacıyla, Bulls Yatırım Menkul Değerler A.Ş. tarafından güncel ve güvenilir kaynaklardan temin edilmiş olmakla beraber, Bulls Yatırım Menkul Değerler A.Ş. söz konusu bilgilerin doğru ve tam olduğunu taahhüt etmemektedir. Raporlardaki yorumlardan, bilgilerin tam veya doğru olmaması ve/veya güncellenme nedeniyle doğabilecek maddi ve manevi zararlardan Bulls Yatırım Menkul Değerler A.Ş. ve çalışanları sorumlu tutulamaz. Bu raporun tümü veya bir kısmı Bulls Yatırım Menkul Değerler A.Ş. nin yazılı izni olmadan çoğaltılamaz, yayınlanamaz, üçüncü kişilere gösterilemez veya ileride kullanılmak üzere saklanamaz.