

Bist Yorum:

Güne başlarken... BIST 100 endeksi dün günü %1,14 artışla 10.165,52 puandan tamamladı. BIST 100 endeksinde toplam işlem hacmi 89,4 milyar TL oldu. Önceki kapanışa göre mali endeks %1,08, hizmetler endeksi %0,67, sanayi endeksi %0,98 ve teknoloji endeksi %0,39 değer kazandı. BIST 100 endeksine dahil hisselerin 57'si prim yaptı, 43'ü geriledi. Türk Hava Yolları, Tüpraş, Pegasus, Ereğli Demir Çelik ile Koç Holding en çok işlem gören hisse senetleri oldu. FED politika faizini beklentiler dahilinde değiştirmeyerek 23 yılın en yüksek seviyesi olan yüzde 5,25-5,50 aralığında sabit tuttu. Ayrıca Fed'in tahminleri, bankanın bu yıl 3 yerine 1 faiz indirimi yapabileceğini ortaya koyarken, 2025 tahminlerinin 3 yerine 4 faiz indirimine işaret etmesi dengeleyici bir destek verdi. Ayrıca ülkede dün açıklanan verilere göre, Tüketici Fiyat Endeksi (TÜFE) Mayıs'ta aylık bazda değişim göstermezken yıllık bazda %3,3 ile beklentilerin altında arttı. Bugün geri çekilmelerde 10.125 – 10.065 – 9.960 destek noktalarını takip ederken, yukarı hareketlerde ise 10.240 – 10.325 – 10.385 ilk önemli dirençlerimiz olarak değerlendiriyoruz.

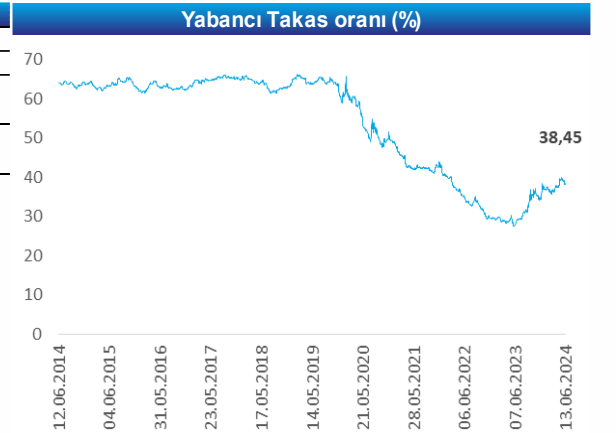
Ekonomik Takvim

Tarih	Saat	Veri	Önceki	Beklenti
13.06	10:00	Mayıs Konut Satış İstatistikleri		
14.06	07:30	Japonya Sanayi Üretim		
18.06	12:00	Euro Bölgesi Haziran TÜFE		
	15:30	ABD Mayıs Sanayi ÜRETİM		
20.06	10:00	Haziran Tüketici Güven Endeksi		
	15:30	ABD Mayıs Konut başlangıcı		
21.06	17:00	Mayıs Konut Satış İstatistikleri		








Piyasalar	Kapanış	1G%	1H%
Yurt İçi Piyasalar	Kapanış	1G%	1H%
Bist-100	10,166	1.1	-1.8
Bist-30	11,107	1.2	-1.8
Bist-Tum	11,512	0.9	-2.2
Global Piyasalar	Kapanış	1G%	1H%
NASDAQ	17,608	1.5	2.4
DAX	18,631	1.4	0.3
S&P 500	5,375	0.0	0.4
Shangai Com. Ind.	3,037	0.3	-0.9
Euro Stoxx 50 PR	5,034	1.4	0.0
Döviz& Emtia	Kapanış	1G%	1H%
\$/₺	32.31	0.0	-0.5
€/₺	34.73	0.0	-1.6
£/₺	41.13	0.2	-0.6
€/€	1.07	-0.2	-1.3
BRENT (\$)	82.11	-0.1	2.9
Altın (\$/ons)	2,311.05	-0.6	-2.8

Yükselen	Kapanış	1G%
KARSN:IS	12.5	9.95
PGSUS:IS	226.0	7.62
FROTO:IS	1,065.0	5.65
AKSEN:IS	47.6	4.62
AKFYE:IS	26.9	4.34

Düşen	Kapanış	1G%
ALFAS:IS	68.2	-3.13
IZENR:IS	21.5	-3.06
ASGYO:IS	12.8	-2.74
KLSE:IS	45.0	-2.13
MIATK:IS	53.0	-2.12



Şirket ve Sektör Haberleri

-  **Bim Birleşik Mağazalar <BIMAS TI> 1Ç24 sonuçları...** Şirket'in 1Ç24 ana ortaklık net kârı yıllık %233 artarak 3,88mlr TL'ye yükselmiştir. 1Ç24'te net satışlar yıllık %17 artışla 103,77mlr TL'ye ve FAVÖK yıllık %48 yükselerek 4,45mlr TL olmuştur. Cari dönemde artan operasyonel performansın net kâra olumlu yansıdığını ve operasyonel kâr marjlarında geçen yılın aynı dönemine kıyasla bir miktar artış olduğunu görmekteyiz. (Kaynak: KAP)
-  **Selçuk Ecza <SELEC TI> 1Ç24 sonuçları...** Şirket'in 1Ç24 ana ortaklık net kârı yıllık %61 düşerek 247,8mn TL olmuştur. Aynı dönemde net satışlar yıllık %12 azalarak 27,85mlr TL'ye ve FAVÖK yıllık %7 düşerek 1,77mlr TL'ye gerilemiştir. İlgili dönemde TMS-29 kapsamında net parasal pozisyon kaybının 1,06mlr TL'ye ulaşması (1Ç23, 656,0mn TL kayıp) net kârı olumsuz yönde etkilemiştir. (Kaynak: KAP)
-  **Aydem Yenilenebilir Enerji <AYDEM TI> 1Ç24 sonuçları...** Şirket'in 1Ç24 dönemi net kârı yıllık %48 azalarak 648,2mn TL'ye geriledi. İlgili dönemde net satışlar yıllık %20 artışla 1,71mlr TL ve FAVÖK yıllık %41 artarak 1,15mlr TL olmuştur. 1Ç24'te ertelenmiş vergi giderinin yıllık 1,67mlr TL'den 2,21mlr TL'ye çıkması net kârdaki düşüşü açıklamaktadır. (Kaynak: KAP)
-  **Aselsan <ASELS TI>** Şirketin TUSAŞ'tan Özgün Helikopter Projesi kapsamında 48,8mn ABD doları tutarında sipariş aldığı açıklandı. (Kaynak: KAP)
-  **Anadolu Hayat <ANHYT TI>** Şirket'in Ocak - Mayıs döneminde prim üretimi %78 artışla 4,2 milyar TL'ye yükseldi. (Kaynak: KAP)
-  **Tav Havalimanları <TAVHL TI>** TAV yolcu sayısı, Mayıs'24'te yıllık bazda %17 artarak 9.75mn'a ulaştı. Mayıs'24'te hizmet verilen dış hat yolcu sayısı yıllık bazda %23 artarak 6.82mn olarak gerçekleşirken, yurtiçi yolcu sayısı yıllık bazda %5 artarak 2.9mn'a yükseldi. 5A24 kümülatif toplam yolcu sayısı yıllık bazda %19 artarken dış hat ve iç hat yolcu büyümesi yıllık bazda sırasıyla %23 ve %14 oldu. Açıklanan Yolcu verilerini Olumlu olarak değerlendiriyoruz. (Kaynak: KAP)
-  **Ülker <ULKER TI>** Şirket, paylarının %100'üne sahip olduğu Önem Gıda ile Kolaylaştırılmış Usulde Birleşme yöntemiyle birleşmesi kapsamında SPK'ya başvuru yapıldığı açıklandı. (Kaynak: KAP)

Uyarı Notu

Burada yer alan yatırım bilgi, yorum ve tavsiyeleri, yorum ve tavsiyede bulunanların kişisel görüşlerine dayanmakta olup finansal bilgi ve genel yatırım tavsiyesi kapsamında hazırlanmıştır ve hiçbir şekilde yatırım danışmanlığı kapsamında değildir. Yatırım danışmanlığı hizmeti; yetkili kuruluşlar tarafından kişilerin risk ve getiri tercihleri dikkate alınarak kişiye özel sunulmaktadır. Burada yer alan yatırım bilgi, yorum ve tavsiyeler yatırım danışmanlığı kapsamında değildir. Yatırım danışmanlığı hizmeti; aracı kurumlar, portföy yönetim şirketleri, mevduat kabul etmeyen bankalar ile müşteri arasında imzalanacak yatırım danışmanlığı sözleşmesi çerçevesinde sunulmaktadır. Burada yer alan yorum ve tavsiyeler, yorum ve tavsiyede bulunanların kişisel görüşlerine dayanmaktadır. Bu görüşler mali durumunuz ile risk ve getiri tercihlerinize uygun olmayabilir. Bu nedenle, sadece burada yer alan bilgilere dayanarak yatırım kararı verilmesi beklentilerinize uygun sonuçlar doğurmayabilir. Burada yer alan yorum ve tavsiyeler genel niteliktedir. Bu tavsiyeler, mali durumunuz ile risk ve getiri tercihlerinize uygun olmayabilir. Bu nedenle, sadece burada yer alan bilgilere dayanarak yatırım kararı verilmesi beklentilerinize uygun sonuçlar doğurmayabilir. Yatırım Danışmanlığı hizmeti talep edilmesi halinde; yatırımcının Bulls Yatırım Menkul Değerler A.Ş. ile Yatırım Danışmanlığı sözleşmesi imzalamış olması, Yerindelik Testini tamamlamış ve risk grubunun belirlemiş olması zorunludur. Bu raporda yer alan her türlü bilgi, yorum ve tavsiye uygunluk testi ile tespit edilecek risk grubunuz ve getiri beklentiniz ile uyumlu olmayabilir. Dolayısıyla, uygunluk testi neticesinde risk grubunuz tespit edilmeden sadece burada yer alan bilgilere dayanarak yatırım kararı verilmesi amaç, bilgi ve tecrübenize uygun sonuçlar doğurmayabilir. Bu rapor herhangi bir sürede belirli bir getirinin sağlanacağına dair bir taahhüt içermemekte olup, zaman içerisinde piyasa koşullarında meydana gelen değişiklikler nedeniyle yorum ve tavsiyelerde değişiklikler söz konusu olabilir. Bu raporda bahsedilen yatırım araçlarının fiyatları ve değerleri yatırımcıların menfaatlerine aykırı olarak hareket edebilir ve netice itibarıyla yatırımcılar anaparalarını kaybetme riski ile karşı karşıya kalabilirler. Bu raporda yer alan geçmiş performans verileri gelecekte elde edilecek sonuçların bir garantisi olarak kabul edilemez. Bu raporda yer alan tüm bilgiler ve görüşler yatırımcıları bilgilendirmek amacıyla, Bulls Yatırım Menkul Değerler A.Ş. tarafından güncel ve güvenilir kaynaklardan temin edilmiş olmakla beraber, Bulls Yatırım Menkul Değerler A.Ş. söz konusu bilgilerin doğru ve tam olduğunu taahhüt etmemektedir. Raporlardaki yorumlardan, bilgilerin tam veya doğru olmaması ve/veya güncellenme nedeniyle doğabilecek maddi ve manevi zararlardan Bulls Yatırım Menkul Değerler A.Ş. ve çalışanları sorumlu tutulamaz. Bu raporun tümü veya bir kısmı Bulls Yatırım Menkul Değerler A.Ş. nin yazılı izni olmadan çoğaltılamaz, yayınlanamaz, üçüncü kişilere gösterilemez veya ileride kullanılmak üzere saklanamaz.