

### Bist Yorum:

**Güne başlarken...** BIST 100 endeksi dün günü %0,56 azalışla 9.226,86 puanda tamamladı. BIST 100 endeksinde işlem hacmi 85,1mlr TL olarak gerçekleşti. Önceki kapanışa göre mali endeks %0,02 hafif artarken , hizmetler endeksi %0.89, sanayi endeksi %0,99 ve teknoloji endeksi %1,43 değer kazandı. BIST 100 endeksinde dahil hisselerin 30'u prim yaptı, 69'u geriledi. Türk Hava Yolları, Türkiye İş Bankası (C), Yapı ve Kredi Bankası, Akbank ile Katılımevim en çok işlem gören hisse senetleri oldu. Dün açıklanan cari denge Eylül ayında 2,99 milyar ABD Doları fazla verdi. Yıllıklandırılmış cari açık 10 milyar ABD dolar sınırını altına inerken 9,6 milyar ABD doları olarak açıklandı. Böylece yıllık cari açık 2021 Aralık'tan bu yana en düşük seviyeye inmiş oldu. Global Piyasalarda bugün piyasaların odağı ABD Ekim ayı enflasyon verisinde olacak. Manşet tarafta geçen ayki veri %2,4 açıklanan verinin. bugün %2,6'ya yükselmesi beklenirken, çekirdek enflasyonun %3,3'de sabit kalması öngörülmektedir. Teknik görünüme baktığımızda, gün içinde geri çekilmelerde 9.190 - 9.160 – 9.110 destek noktalarını takip edeceğiz. Yukarı hareketlerde ise sırasıyla 9.285 - 9.330– 9.377 direnç seviyelerini takip ediyor olacağız.

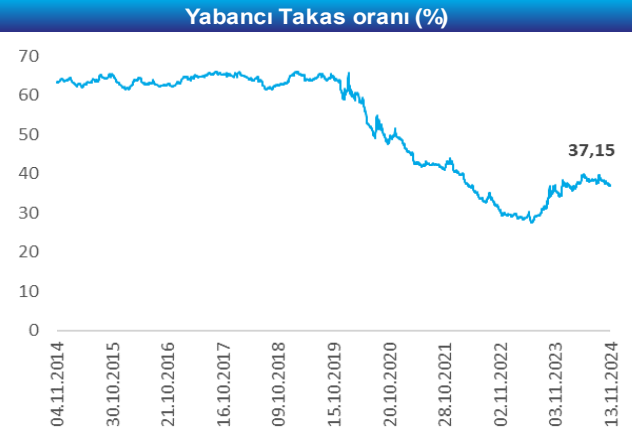
### Ekonomik Takvim

Tarih	Saat	Veri	Önceki	Beklenti
13.Kas	16:30	ABD Ekim TÜFE		
14.Kas	16:30	ABD Üfe Son Talep		
15.Kas	10:00	TCMB Kasım Piyasa Katılımcıları Anketi		
	17:15	ABD Ekim Sanayi Üretim		
19.Kas	13:00	Euro Bölgesi Ekim TÜFE		
	16:30	ABD Ekim Ev Başlangıçları		
21.Kas	10:00	Kasım Tüketici Güven Endeksi		
	14:30	TCMB Faiz Kararı	50,0%	
	18:00	ABD Ekim Mevcut Konut Satışları		









Piyasalar	Kapanış	1G %	1H %
<b>Yurt İçi Piyasalar</b>	<b>Kapanış</b>	<b>1G %</b>	<b>1H %</b>
Bist-100	9.227	-0,5	7,1
Bist-30	10.196	-0,6	7,3
Bist-Tum	10.642	-0,6	6,2
<b>Global Piyasalar</b>	<b>Kapanış</b>	<b>1G %</b>	<b>1H %</b>
NASDAQ	19.281	-0,1	4,6
DAX	19.034	-2,1	-1,2
S&P 500	6.001	0,0	3,8
Shanghai Com. Ind.	3.422	-1,4	1,0
Euro Stoxx 50 PR	4.745	-2,3	-2,6
<b>Döviz&amp; Emtia</b>	<b>Kapanış</b>	<b>1G %</b>	<b>1H %</b>
\$/₺	34,31	0,1	0,1
€/₺	36,46	-0,5	-2,3
£/₺	43,92	-0,5	-1,1
€/§	1,07	0,0	-1,5
BRENT (\$)	71,89	0,1	-4,8
Altın (\$/ons)	2.598,91	-1,0	-5,3

Yükselen	Kapanış	1G %
AGHOL:IS	327,8	5,81
ENKAI:IS	55,0	5,67
BERA:IS	14,2	5,42
AEFES:IS	212,2	5,31
TKFEN:IS	76,4	3,80

Düşen	Kapanış	1G %
BRSAN:IS	466,8	-8,30
GOLTS:IS	410,0	-8,12
TMSN:IS	113,0	-8,06
ARDYZ:IS	33,9	-7,93
BINHO:IS	283,3	-7,43



## Şirket ve Sektör Haberleri

-  **DCT Trading <DCTTR TI>** Şirket, yurt içi yerleşik bir firmaya toplam 35,9mn TL tutarında çeşitli inşaat malzemesi satışı gerçekleştirmiştir. Bu satışın 2023 cirosuna oranı %2'dir. (Kaynak: KAP)
-  **Çimsa Çimento A.Ş.<CIMS A TI>** Şirket , Mersin Fabrikası'ndaki Kalsiyum Alüminat Çimento (CAC) tesisi kapasitesini artırmak için 31.8mn ABD Doları bütçeli bir yatırım yapma kararı almıştır. Şirket, yatırımın 2026 yılının ilk yarısında tamamlanması planlanmaktadır. (Kaynak: KAP)
-  **Arçelik <ARCLK TI>** Kredi derecelendirme kuruluşu Fitch, şirketin uzun vadeli yabancı para cinsinden kredi notunun BB'den BB-'ye, yerel para cinsinden kredi notunun BB+'dan BB-'ye, not görünümünün ise Negatif'e revize edildiği açıklandı. (Kaynak: KAP)
-  **Agesa Hayat ve Emeklilik <AGESA TI>** Şirket, 9A24'te prim üretimi %98 artışla 11,6 milyar TL'ye yükseldiğini duyurdu. (Kaynak: KAP)
-  **Sanica Isı Sanayi <SNICA TI>** Şirket, Türkiye'deki mevcut bayileriyle yapılan görüşmeler sonucunda 103,0mn TL tutarında ürün satış sözleşmeleri imzalamıştır. Bu sözleşmelerin 2023 cirosuna oranı %5'tir. (Kaynak: KAP)
-  **Tekfen Holding <TKFEN TI>** Şirket, hisse geri alım programı kapsamında 12.11.2024 tarihinde, ağırlıklı ortalama 76.40 TL fiyattan toplam 189.198 TL nominal değerli pay geri alımı yapmıştır. Pay geri alım sonrası alınan payların nominal değeri 6.269bn TL olmuştur . Pay geri alım programı dahilinde şirketin sahip olduğu TKFEN payları sermayesine oranı %1,6944'e ulaşmıştır. (Kaynak: KAP)
-  **Lokman Hekim <LKMNH TI>** Şirket, hisse geri alım programı kapsamında 12.11.2024 tarihinde, 16,97 TL - 17,19 TL fiyat aralığından toplam 33.000 adet pay geri alımı yapmıştır. Pay geri alım programı dahilinde şirketin sahip olduğu LKMNH payları %2,38'e ulaşmıştır. (Kaynak: KAP)
-  **Kervan Gıda <KRVGD TI>** Şirket , 12.11.2024 ortalama 2,2190 TL fiyattan 110.889 adet pay geri alınmış ve Şirketimizin sahip olduğu KRVGD payları 25.9mn adete ulaşmıştır. (Şirket sermayesine oranı %1,20) (Kaynak : (KAP)

#### Uyarı Notu

Burada yer alan yatırım bilgi, yorum ve tavsiyeleri, yorum ve tavsiyede bulunanların kişisel görüşlerine dayanmakta olup finansal bilgi ve genel yatırım tavsiyesi kapsamında hazırlanmıştır ve hiçbir şekilde yatırım danışmanlığı kapsamında değildir. Yatırım danışmanlığı hizmeti; yetkili kuruluşlar tarafından kişilerin risk ve getiri tercihleri dikkate alınarak kişiye özel sunulmaktadır. Burada yer alan yatırım bilgi, yorum ve tavsiyeler yatırım danışmanlığı kapsamında değildir. Yatırım danışmanlığı hizmeti; aracı kurumlar, portföy yönetim şirketleri, mevduat kabul etmeyen bankalar ile müşteri arasında imzalanacak yatırım danışmanlığı sözleşmesi çerçevesinde sunulmaktadır. Burada yer alan yorum ve tavsiyeler, yorum ve tavsiyede bulunanların kişisel görüşlerine dayanmaktadır. Bu görüşler mali durumunuz ile risk ve getiri tercihlerinize uygun olmayabilir. Bu nedenle, sadece burada yer alan bilgilere dayanarak yatırım kararı verilmesi beklentilerinize uygun sonuçlar doğurmayabilir. Burada yer alan yorum ve tavsiyeler genel niteliktedir. Bu tavsiyeler, mali durumunuz ile risk ve getiri tercihlerinize uygun olmayabilir. Bu nedenle, sadece burada yer alan bilgilere dayanarak yatırım kararı verilmesi beklentilerinize uygun sonuçlar doğurmayabilir. Yatırım Danışmanlığı hizmeti talep edilmesi halinde; yatırımcının Bulls Yatırım Menkul Değerler A.Ş. ile Yatırım Danışmanlığı sözleşmesi imzalamış olması, Yerindelik Testini tamamlamış ve risk grubunun belirlemiş olması zorunludur. Bu raporda yer alan her türlü bilgi, yorum ve tavsiye uygunluk testi ile tespit edilecek risk grubunuz ve getiri beklentiniz ile uyumlu olmayabilir. Dolayısıyla, uygunluk testi neticesinde risk grubunuz tespit edilmeden sadece burada yer alan bilgilere dayanarak yatırım kararı verilmesi amaç, bilgi ve tecrübenize uygun sonuçlar doğurmayabilir. Bu rapor herhangi bir sürede belirli bir getirinin sağlanacağına dair bir taahhüt içermemekte olup, zaman içerisinde piyasa koşullarında meydana gelen değişiklikler nedeniyle yorum ve tavsiyelerde değişiklikler söz konusu olabilir. Bu raporda bahsedilen yatırım araçlarının fiyatları ve değerleri yatırımcıların menfaatlerine aykırı olarak hareket edebilir ve netice itibarıyla yatırımcılar anaparalarını kaybetme riski ile karşı karşıya kalabilirler. Bu raporda yer alan geçmiş performans verileri gelecekte elde edilecek sonuçların bir garantisi olarak kabul edilemez. Bu raporda yer alan tüm bilgiler ve görüşler yatırımcıları bilgilendirmek amacıyla, Bulls Yatırım Menkul Değerler A.Ş. tarafından güncel ve güvenilir kaynaklardan temin edilmiş olmakla beraber, Bulls Yatırım Menkul Değerler A.Ş. söz konusu bilgilerin doğru ve tam olduğunu taahhüt etmemektedir. Raporlardaki yorumlardan, bilgilerin tam veya doğru olmaması ve/veya güncellenme nedeniyle doğabilecek maddi ve manevi zararlardan Bulls Yatırım Menkul Değerler A.Ş. ve çalışanları sorumlu tutulamaz. Bu raporun tümü veya bir kısmı Bulls Yatırım Menkul Değerler A.Ş. nin yazılı izni olmadan çoğaltılamaz, yayınlanamaz, üçüncü kişilere gösterilemez veya ileride kullanılmak üzere saklanamaz.