

Bist Yorum:

Güne başlarken... BIST 100 endeksi, Cuma gününü %0,45 artışla 9.380,95 puanda tamamladı. Endekste işlem hacmi 91,7 milyar TL olarak gerçekleşti. Önceki kapanışa göre, Mali endeks %0,63, hizmetler endeksi %0,84, Sanayi endeksi %0,19 artarken teknoloji endeksi %1,89 değer kaybetti. BIST 100 endeksinde dahil hisselerden 60 hisse değer kazanırken 40 hisse değer kaybetti. En çok işlem gören hisseler, Türk Hava Yolları, Akbank, İş bankası (C), Yapı ve Kredi Bankası ve Aselsan oldu. Teknik görünüme baktığımızda, Endekste gün içi geri çekilmelerde 9.225 - 9.125 - 9.050 puan seviyelerini takip edeceğiz. Yukarı hareketlerde ise sırasıyla 9.430 - 9.525 - 9.625 direnç seviyeleri olarak izlenebilir.

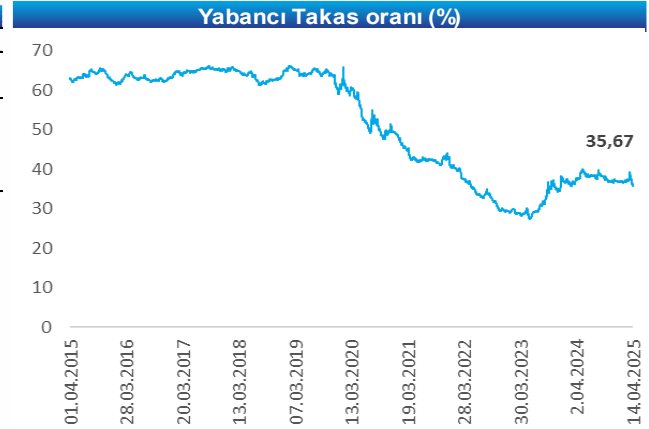
Piyasalar	Kapanış	1G %	1H %
Yurt İçi Piyasalar	Kapanış	1G %	1H %
Bist-100	9.381	0,5	0,0
Bist-30	10.215	0,5	-0,1
Bist-Tum	11.201	0,4	0,6
Global Piyasalar	Kapanış	1G %	1H %
NASDAQ	16.724	2,1	7,3
DAX	20.374	-0,9	-1,3
S&P 500	5.363	-1,7	5,7
Shanghai Com. Ind.	3.238	0,5	-3,1
Euro Stoxx 50 PR	4.787	-0,7	-1,9
Döviz & Emtia	Kapanış	1G %	1H %
\$/₺	37,91	0,1	0,2
€/₺	43,04	2,9	3,2
£/₺	49,50	1,6	0,7
€/€	1,13	2,8	1,9
BRENT (\$)	64,76	2,3	-1,3
Altın (\$/ons)	3.236,55	1,5	6,6

Yükselen	Kapanış	1G %
EUREN:IS	5,3	10,00
OBAMS:IS	54,1	9,95
BINHO:IS	296,5	6,18
SDTTR:IS	215,0	6,07
BTCIM:IS	4,6	5,23







Düşen	Kapanış	1G %
OYAKC:IS	28,3	-4,07
IZENR:IS	6,2	-3,72
ASELS:IS	119,2	-3,17
ARCLK:IS	131,0	-2,96
OTKAR:IS	428,8	-2,89

Ekonomik Takvim

Tarih	Saat	Veri	Önceki	Beklenti
14.Nis	10:00	Şubat Ödemeler Dengesi İstatistikleri		
15.Nis	15:30	ABD Mart Empire Üretim		
		9 yıllık Sabit Kuponlu Devlet tahvil ihalesi		
16.Nis	10:00	Mart Konut Satış İstatistikleri		
	12:00	Euro Bölgesi Mart TÜFE		
	15:30	ABD Mart Perakende Satışları		
	16:15	ABD Mart Sanayi Üretim		



Şirket ve Sektör Haberleri

-  **Kontrolmatik <KONTR TI>** Şirket, İSKİ'nin 2,5 milyar TL bedelli "Arıtma Tesisi Ek Ünite Yapımı" ihalesini kazanmıştır. Proje, İstanbul'un atık su arıtma kapasitesini artırmayı ve çevresel sürdürülebilirliği hedeflemektedir. (Kaynak: KAP)
-  **Koç Holding <KCHOL TI>** Şirketin %77, Aygaz A.Ş.'nin %20 oranında ortak olduğu Enerji Yatırımları A.Ş. (EYAŞ), 2025 yılı ilk 3 aylık dönem kârından karşılanmak üzere toplam 2,87 milyar TL tutarında nakit avans kâr payı dağıtılmasına ve bu ödemenin ay sonuna kadar gerçekleştirilmesine karar vermiştir. (Kaynak: KAP)
-  **Smart Güneş <SMRTG TI>** Şirketin bağlı ortağı Smart Güneş Enerji Ekipmanları ile yurtiçinde yerleşik bir müşterisi arasında 21,6mn ABD Doları Depolamalı Güneş Enerjisi Santrali ve Enerji Nakil Hattı proje Geliştirme Ve Anahtar Teslim Kurulum Sözleşmesi" imzalanmıştır. İmzalanan sözleşme şirketin son 12 aylık cirosunun %7'sine denk gelmektedir. (Kaynak: KAP)
-  **Tav Havalimanı <TAVHL TI>** Antalya Havalimanı'nda kapasite artırımı kapsamında yapılan yatırımların ilk fazı tamamlandı. Dış ve iç hat terminalleri genişletildi, yolcu köprüleri ve binış kapısı sayısı artırıldı, apron ve otopark kapasitesi büyütüldü. Havalimanının yıllık yolcu kapasitesi 65 milyona ulaştı. 2038'de başlayacak yeni yatırımlarla bu kapasitenin 80 milyonun üzerine çıkması hedefleniyor. Ayrıca Fraport TAV Antalya ile bankalar arasında uzun vadeli proje finansmanı için anlaşma imzalandı. (Kaynak: KAP)
-  **Ak Sigorta <AKGRT TI>** Şirket, Mart ayında prim üretimi %19 azalışla 2,4 milyar TL'ye, 1Ç25 döneminde ise prim üretimi %8 azalışla 8,8 milyar TL'ye geriledi. (Kaynak: KAP)
-  **Alves Kablo <ALVES TI>** Şirket, Enerjisa iştirakleri Başkent Elektrik Dağıtım A.Ş. ve Toroslar Elektrik Dağıtım A.Ş.'nin düzenlediği ihalede enavantajlı teklifi vermiştir. Toplam sözleşme tutarı 4.8mn ABD Doları tutarında olup şirketin 2024 yılı toplam cirosu oranı yaklaşık %3,38'ine karşılık gelmektedir. (Kaynak: KAP)

Pay Geri Alım Tablosu

Şirket	Alınan Adet	Ağırlıklı Fiyat (TL)	Toplam Geri Alınan Pay	Sermaye Oranı
BOBET	114.000	18,28-18,60	114.000	0,03%
AGESA	6.000	120,45	1.735.946	0,96%
AKFEN	40.000	20,22-20,26	290.000	0,0456%
GRTHO	10.000	395,000	90.000	0,008%
YGGYO	1,060,056	57,32	8.337.987	0,44%
AHGAZ	150.000	22,913	53.038.914	2,04%
OZGYO	160.436	5,13-5,15	10.375.339	4,15%
RUBNS	10.000	23,866	215.000	0,2885%
ALARK	1.105.000	99,58	14.047.896,0	3,229%
AGESA	6.000	120,45	1.735.946	0,96%
DCTTR	20.019	40,50	215.360	0,1657%
DOHOL	355.615	16,5078	44.322.953	1,6937%

Uyarı Notu

Burada yer alan yatırım bilgi, yorum ve tavsiyeleri, yorum ve tavsiyede bulunanların kişisel görüşlerine dayanmakta olup finansal bilgi ve genel yatırım tavsiyesi kapsamında hazırlanmıştır ve hiçbir şekilde yatırım danışmanlığı kapsamında değildir. Yatırım danışmanlığı hizmeti; yetkili kuruluşlar tarafından kişilerin risk ve getiri tercihleri dikkate alınarak kişiye özel sunulmaktadır. Burada yer alan yatırım bilgi, yorum ve tavsiyeler yatırım danışmanlığı kapsamında değildir. Yatırım danışmanlığı hizmeti; aracı kurumlar, portföy yönetim şirketleri, mevduat kabul etmeyen bankalar ile müşteri arasında imzalanacak yatırım danışmanlığı sözleşmesi çerçevesinde sunulmaktadır. Burada yer alan yorum ve tavsiyeler, yorum ve tavsiyede bulunanların kişisel görüşlerine dayanmaktadır. Bu görüşler mali durumunuz ile risk ve getiri tercihlerinize uygun olmayabilir. Bu nedenle, sadece burada yer alan bilgilere dayanarak yatırım kararı verilmesi beklentilerinize uygun sonuçlar doğurmayabilir. Burada yer alan yorum ve tavsiyeler genel niteliktedir. Bu tavsiyeler, mali durumunuz ile risk ve getiri tercihlerinize uygun olmayabilir. Bu nedenle, sadece burada yer alan bilgilere dayanarak yatırım kararı verilmesi beklentilerinize uygun sonuçlar doğurmayabilir. Yatırım Danışmanlığı hizmeti talep edilmesi halinde; yatırımcının Bulls Yatırım Menkul Değerler A.Ş. ile Yatırım Danışmanlığı sözleşmesi imzalamış olması, Yerindelik Testini tamamlamış ve risk grubunun belirlenmiş olması zorunludur. Bu raporda yer alan her türlü bilgi, yorum ve tavsiye uygunluk testi ile tespit edilecek risk grubunuz ve getiri beklentiniz ile uyumlu olmayabilir. Dolayısıyla, uygunluk testi neticesinde risk grubunuz tespit edilmeden sadece burada yer alan bilgilere dayanarak yatırım kararı verilmesi amaç, bilgi ve tecrübenize uygun sonuçlar doğurmayabilir. Bu rapor herhangi bir sürede belirli bir getirinin sağlanacağına dair bir taahhüt içermemekte olup, zaman içerisinde piyasa koşullarında meydana gelen değişiklikler nedeniyle yorum ve tavsiyelerde değişiklikler söz konusu olabilir. Bu raporda bahsedilen yatırım araçlarının fiyatları ve değerleri yatırımcıların menfaatlerine aykırı olarak hareket edebilir ve netice itibarıyla yatırımcılar anaparalarını kaybetme riski ile karşı karşıya kalabilirler. Bu raporda yer alan geçmiş performans verileri gelecekte elde edilecek sonuçların bir garantisi olarak kabul edilemez. Bu raporda yer alan tüm bilgiler ve görüşler yatırımcıları bilgilendirmek amacıyla, Bulls Yatırım Menkul Değerler A.Ş. tarafından güncel ve güvenilir kaynaklardan temin edilmiş olmakla beraber, Bulls Yatırım Menkul Değerler A.Ş. söz konusu bilgilerin doğru ve tam olduğunu taahhüt etmemektedir. Raporlardaki yorumlardan, bilgilerin tam veya doğru olmaması ve/veya güncellenme nedeniyle doğabilecek maddi ve manevi zararlardan Bulls Yatırım Menkul Değerler A.Ş. ve çalışanları sorumlu tutulamaz. Bu raporun tümü veya bir kısmı Bulls Yatırım Menkul Değerler A.Ş. nin yazılı izni olmadan çoğaltılamaz, yayımlanamaz, üçüncü kişilere gösterilemez veya ileride kullanılmak üzere saklanamaz.