

Bist Yorum:

Güne başlarken... BIST 100 endeksi dün günü %2,23 artışla 10.391,88 puandan tamamladı. BIST 100 endeksinde toplam işlem hacmi 86,5 milyar TL oldu. . Önceki kapanışa göre mali endeks %1,59, hizmetler endeksi %3,01, sanayi endeksi %2,32 ve teknoloji endeksi %3,44 değer kazandı. Türk Hava Yolları, Ereğli Demir Çelik, Akbank, Tüpraş ve Koç Holding en çok işlem gören hisse senetleri oldu. Bu sabah global piyasalarda ABD Fed ve enflasyon verisi sonrasında piyasalar karışık görünüm devam ediyor. ABD vadeliileri %0,05-0,20 arası pozitif seyrederken, Asya piyasalarında, Çin CSI300 %0,40, Hong Kong %0,67 civarında eksi işlemlerini sürdürüyor. Güney Kore %0,33 civarında artıda iken. Japonya Topix endeksi BOJ kararı sonrasında %0,50 civarında pozitif tarafta yer alıyor. Teknik açıdan değerlendirdiğimizde takip ettiğimiz 6 günlük ema 10,232 puanda 7 iş günü sonra tekrar üzerindeyiz. Üzerinde kaldığımız sürece iyimser tarafta olacağız. Bugün geri çekilmelerde 10.325 – 10.250 – 10.150 destek noktalarını takip ederken, yukarı hareketlerde ise 10.495 – 10.555 – 10.625 ilk önemli dirençlerimiz olarak değerlendiriyoruz.

Ekonomik Takvim

Tarih	Saat	Veri	Önceki	Beklenti
14.06	07:30	Japonya Sanayi Üretim		
18.06	12:00	Euro Bölgesi Haziran TÜFE		
	15:30	ABD Mayıs Sanayi ÜRETİM		
20.06	10:00	Haziran Tüketici Güven Endeksi		
	15:30	ABD Mayıs Konut başlangıcı		
21.06	17:00	Mayıs Konut Satış İstatistikleri		
24.06	10:00	Haziran İmalat Kapasite kullanım oranı		

Piyasalar	Kapanış	1G %	1H %
Yurt İçi Piyasalar	Kapanış	1G %	1H %
Bist-100	10,392	2.2	1.1
Bist-30	11,319	1.9	1.1
Bist-Tum	11,780	2.3	0.6
Global Piyasalar	Kapanış	1G %	1H %
NASDAQ	17,668	0.3	2.9
DAX	18,266	-2.0	-2.1
S&P 500	5,421	0.0	1.3
Shangai Com. Ind.	3,029	-0.3	-0.7
Euro Stoxx 50 PR	4,936	-2.0	-2.6
Döviz& Emtia	Kapanış	1G %	1H %
\$/₺	32.23	-0.2	0.2
€/₺	34.81	0.2	-0.5
£/₺	41.13	0.0	0.1
€/§	1.08	0.7	-0.6
BRENT (§)	82.11	0.3	3.4
Altın (§/ons)	2,305.11	0.1	0.5









Yükselen	Kapanış	1G%
KARSN:IS	13.7	9.93
BIMAS:IS	526.0	7.68
MGROS:IS	523.5	7.27
OTKAR:IS	622.0	6.32
KOZAA:IS	55.3	6.24

Düşen	Kapanış	1G%
KONTR:IS	175.5	-2.50
EUPWR:IS	105.4	-2.32
AKBNK:IS	61.5	-1.13
GESAN:IS	53.1	-1.12
TCELL:IS	97.1	-0.87

Yabancı Takas oranı (%)



Şirket ve Sektör Haberleri

-  **Mavi Giyim <MAVI TI> 1Ç24 sonuçları...** Şirket'in 1Ç24 ana ortaklık net kârı yıllık %128 artarak 960,2mn TL'ye yükselmiştir. 1Ç24'te net satışlar yıllık %20 artışla 8,27mlr TL'ye ve FAVÖK yıllık %50 yükselerek 1,98mlr TL olmuştur. Cari dönemde artan operasyonel performansın net kâra olumlu yansıdığını ve operasyonel kâr marjlarında geçen yılın aynı dönemine kıyasla artış olduğunu görmekteyiz. Şirket'in güçlü bilanço sonuçlarına piyasanın olumlu tepki vermesini bekliyoruz. (Kaynak: KAP)
-  **Doğan Holding <DOHOL TI> 1Ç24 sonuçları...** Şirket'in 1Ç24 ana ortaklık net karı 950 mn TL olarak gerçekleşmiştir. Şirket geçen yılın aynı döneminde 1,148mn TL net zarar açıklamıştır. Aynı dönemde net satışlar yıllık %62 artarak 14,3 mlr TL'ye ve FAVÖK yıllık %79 artarak 1,6 mlr TL'ye yükselmiştir. Şirketin solo net nakiti 682 mn dolar seviyesindedir.(Kaynak: KAP)
-  **Eczacıbaşı İlaç <ECILC TI> 1Ç24 sonuçları...** Şirket'in 1Ç24 ana ortaklık net kârı yıllık %263 artarak 450,8mn TL olmuştur. Aynı dönemde net satışlar yıllık %13 azalarak 2,074mn TL'ye gerilerken FAVÖK yıllık %80 artarak 409mn TL'ye yükselmiştir. (Kaynak: KAP)
-  **Akfen Yenilenebilir Enerji <AKFYE> 1Ç24 sonuçları...** Şirket'in 1Ç24 ana ortaklık net kârı yıllık %164 artarak 1,02mlr TL'ye yükseldi. İlgili dönemde net satışlar %3 artışla 1,15mlr TL ve FAVÖK yıllık %13 yükselerek 743,3mn TL olarak gerçekleşti. 1Ç24'te 244,7mn TL'lik ertelenmiş vergi geliri ve 256,6mn TL'lik net finansman geliri oluşması net kârı desteklemiştir. (Kaynak: KAP)
-  **Tekfen Holding< TKFENTI> 1Ç24 sonuçları...** Şirket 1Ç24 döneminde 530,7mn TL zarar açıkladı. Geçen yılın aynı döneminde 1,89mlr TL zarar elde etmişti. 1Ç24'te net satışlar yıllık %2 artışla 16,71mlr TL olmuştur. 1Ç24'te operasyonel performansta bir miktar iyileşme olduğu görülmektedir. Buna karşı 1Ç23 döneminde 24,9mn TL net finansman gideri olan Şirketin cari dönemde 283,0mn TL'lik net finansman gideri bulunmaktadır. (Kaynak: KAP)
-  **Alcatel Telekomünikasyon <ALCTL TI>** Azerbeycan'da mukim Baku Telephone Communication LLC ile Alcatel Teletaş Telekomünikasyon A.Ş. arasında GPON sistemlerinin satışına ilişkin olarak toplam 3,1mn ABD Doları tutarında Ek Protokol imzalanmıştır. (Kaynak: KAP)
-  **Mia Teknoloji <MIATK TI>** Şirket, Hava Kuvvetleri Komutanlığı ile 12.06.2024 tarihinde gerçekleştirilen "18 Kalem IP Tabanlı Çevre Güvenlik Kamera Sistemi (Montaj Dahil) Alımı" ihalesinde, toplam bedeli 37,8mn TL (KDV Hariç) tutarla ihale kazanmıştır. (Kaynak: KAP)
-  **Smart Güneş Enerjisi <SMRTG TI>** Şirket'in iştiraklerinden Smart Güneş Enerji Ekipmanları Pazarlama A.Ş. ile yurt içinde yerleşik bir müşterisi arasında KDV hariç 1,15mn ABD Doları tutarında Güneş Paneli Satış sözleşmesi imzalanmıştır. (Kaynak: KAP)

Uyarı Notu

Burada yer alan yatırım bilgi, yorum ve tavsiyeleri, yorum ve tavsiyede bulunanların kişisel görüşlerine dayanmakta olup finansal bilgi ve genel yatırım tavsiyesi kapsamında hazırlanmıştır ve hiçbir şekilde yatırım danışmanlığı kapsamında değildir. Yatırım danışmanlığı hizmeti; yetkili kuruluşlar tarafından kişilerin risk ve getiri tercihleri dikkate alınarak kişiye özel sunulmaktadır. Burada yer alan yatırım bilgi, yorum ve tavsiyeler yatırım danışmanlığı kapsamında değildir. Yatırım danışmanlığı hizmeti; aracı kurumlar, portföy yönetim şirketleri, mevduat kabul etmeyen bankalar ile müşteri arasında imzalanacak yatırım danışmanlığı sözleşmesi çerçevesinde sunulmaktadır. Burada yer alan yorum ve tavsiyeler, yorum ve tavsiyede bulunanların kişisel görüşlerine dayanmaktadır. Bu görüşler mali durumunuz ile risk ve getiri tercihlerinize uygun olmayabilir. Bu nedenle, sadece burada yer alan bilgilere dayanarak yatırım kararı verilmesi beklentilerinize uygun sonuçlar doğurmayabilir. Burada yer alan yorum ve tavsiyeler genel niteliktedir. Bu tavsiyeler, mali durumunuz ile risk ve getiri tercihlerinize uygun olmayabilir. Bu nedenle, sadece burada yer alan bilgilere dayanarak yatırım kararı verilmesi beklentilerinize uygun sonuçlar doğurmayabilir. Yatırım Danışmanlığı hizmeti talep edilmesi halinde; yatırımcının Bulls Yatırım Menkul Değerler A.Ş. ile Yatırım Danışmanlığı sözleşmesi imzalamış olması, Yerindelik Testini tamamlamış ve risk grubunun belirlemiş olması zorunludur. Bu raporda yer alan her türlü bilgi, yorum ve tavsiye uygunluk testi ile tespit edilecek risk grubunuz ve getiri beklentiniz ile uyumlu olmayabilir. Dolayısıyla, uygunluk testi neticesinde risk grubunuz tespit edilmeden sadece burada yer alan bilgilere dayanarak yatırım kararı verilmesi amaç, bilgi ve tecrübenize uygun sonuçlar doğurmayabilir. Bu rapor herhangi bir sürede belirli bir getirinin sağlanacağına dair bir taahhüt içermemekte olup, zaman içerisinde piyasa koşullarında meydana gelen değişiklikler nedeniyle yorum ve tavsiyelerde değişiklikler söz konusu olabilir. Bu raporda bahsedilen yatırım araçlarının fiyatları ve değerleri yatırımcıların menfaatlerine aykırı olarak hareket edebilir ve netice itibarıyla yatırımcılar anaparalarını kaybetme riski ile karşı karşıya kalabilirler. Bu raporda yer alan geçmiş performans verileri gelecekte elde edilecek sonuçların bir garantisi olarak kabul edilemez. Bu raporda yer alan tüm bilgiler ve görüşler yatırımcıları bilgilendirmek amacıyla, Bulls Yatırım Menkul Değerler A.Ş. tarafından güncel ve güvenilir kaynaklardan temin edilmiş olmakla beraber, Bulls Yatırım Menkul Değerler A.Ş. söz konusu bilgilerin doğru ve tam olduğunu taahhüt etmemektedir. Raporlardaki yorumlardan, bilgilerin tam veya doğru olmaması ve/veya güncellenme nedeniyle doğabilecek maddi ve manevi zararlardan Bulls Yatırım Menkul Değerler A.Ş. ve çalışanları sorumlu tutulamaz. Bu raporun tümü veya bir kısmı Bulls Yatırım Menkul Değerler A.Ş. nin yazılı izni olmadan çoğaltılamaz, yayınlanamaz, üçüncü kişilere gösterilemez veya ileride kullanılmak üzere saklanamaz.