

Bist Yorum:

Güne başlarken... BIST 100 Endeksi, Cuma günü işlemlerde 9,080 seviyelerini test etse de günün ikinci yarısında gelen satışlarla haftayı 8,876 puandan haftayı tamamladı. İşlem hacmi zayıf görünümünü korurken, 72,7 milyar TL olarak gerçekleşti. Bankacılık endeksi yüzde 0,29, holding endeksi yüzde 1,59 değer kaybetti. Sektör endeksleri arasında en çok kazandıran yüzde 1,63 ile metal ana sanayi olurken, en çok kaybettiren yüzde 2,41 ile gıda ve içecek sektörü oldu. Teknik açıdan olası yukarı yönlü hareketlerde gün içi dirençlerimiz sırasıyla 8,970-9,055-9,110 seviyeleri olurken olası aşağı yönlü hareketlerde 8,835-8,700-8,555 seviyeleri destek potansiyeli taşımaktadır.

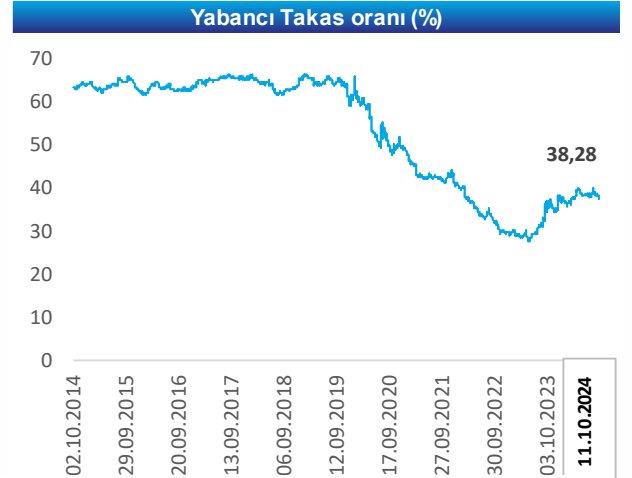
Piyasalar	Kapanış	1G%	1H%
Yurt İçi Piyasalar	Kapanış	1G%	1H%
Bist-100	8.876	-1,0	-2,6
Bist-30	9.885	-0,8	-2,4
Bist-Tum	10.190	-1,0	-2,3
Global Piyasalar	Kapanış	1G%	1H%
NASDAQ	18.343	0,3	1,1
DAX	19.374	0,8	1,3
S&P 500	5.815	0,6	1,1
Shangai Com. Ind.	3.218	-2,5	-3,6
Euro Stoxx 50 PR	5.004	0,7	1,0
Döviz& Emtia	Kapanış	1G%	1H%
\$/₺	34,16	0,0	0,1
€/₺	37,37	0,1	-0,7
£/₺	44,56	-0,1	-0,7
€/€	1,09	-0,1	-0,9
BRENT (\$)	79,04	-0,5	1,3
Altın (\$/ons)	2.657,00	0,9	0,2

Yükselen	Kapanış	1G%
TKFEN:IS	62,8	8,47
YYLGD:IS	10,3	4,38
KRDMD:IS	26,5	3,43
EREGL:IS	48,9	2,99
TUKAS:IS	6,6	1,86








Düşen	Kapanış	1G%
BINHO:IS	289,8	-7,58
REEDR:IS	20,5	-4,82
EUPWR:IS	27,1	-4,57
CCOLA:IS	50,9	-4,42
BTCIM:IS	154,6	-4,33

Ekonomik Takvim

Tarih	Saat	Veri	Önceki	Beklenti
14.Eki	-	ABD- Tatil		
	-	Japonya- Tatil		
	16.30	Euro Bölgesi CB Öncü Göstergeler Endeksi Eylül		
15.Eki	4.15	Çin Eylül PBoC Orta Vadeli Kredi Faiz Oranı		
	7.30	Japonya Ağustos Sanayi Üretimi Aylık		
	7.30	Japonya Ağustos Sanayi Üretimi Yıllık		
	9.00	İngiltere Ağustos İşsizlik Oranı		
	10.00	Türkiye Eylül Tarım Üfe Aylık		
	10.00	Türkiye Eylül Tarım Üfe Yıllık		
	12.00	Euro Bölgesi Ağustos Sanayi Üretimi Aylık		
	12.00	Euro Bölgesi Ağustos Sanayi Üretimi Yıllık		



Şirket ve Sektör Haberleri

-  **Kardemir Demir Çelik <KRDMA TI, KRDMB TI, KRDMD TI>** Şirket, Cezayir'e ihraç edilmek üzere toplam bedeli 10,3mn EUR olan bir ray ihalesi kazanmıştır. (Kaynak: KAP)
-  **Tekfen Holding <TKFEN TI>** Şirket, hisse geri alım programı kapsamında 11.10.2024 tarihinde, ortalama 61,91 TL fiyatla toplam 810bin adet pay geri alımı yapmıştır. Pay geri alım programı dahilinde şirketin sahip olduğu TKFEN payları 2,5mn adede ulaşmıştır. (Kaynak: KAP)
-  **Cem Zeytin <CEMZY TI>** Şirket, hisse geri alım programı kapsamında 11.10.2024 tarihinde, 10,39-10,44 TL fiyat aralığından toplam 1mn adet pay geri alımı yapmıştır. Şirketin sahip olduğu CEMZY payları 1mn adede ulaşmıştır. (Kaynak: KAP)
-  **Tukaş Gıda <TUKAS TI>** Şirket, hisse geri alım programı kapsamında 11.10.2024 tarihinde, 6,58-6,60 TL fiyat aralığından toplam 1,5mn adet pay geri alımı yapmıştır. Şirketin sahip olduğu TUKAS payları 2,5mn adede ulaşmıştır. (Kaynak: KAP)
-  **Adra Gayrimenkul <ADGYO TI>** Şirket, hisse geri alım programı kapsamında 11.10.2024 tarihinde, 29,90-30,08 TL fiyat aralığından toplam 1,7mn adet pay geri alımı yapmıştır. Şirketin sahip olduğu ADGYO payları 12,8mn adede ulaşmıştır. (Kaynak: KAP)
-  **Oba Makarna <OBAMS TI>** Şirket, hisse geri alım programı kapsamında 11.10.2024 tarihinde, 38,88-39,00 TL fiyat aralığından toplam 37bin adet pay geri alımı yapmıştır. Şirketin sahip olduğu OBAMS payları 9,4mn adede ulaşmıştır. (Kaynak: KAP)
-  **Lokman Hekim <LKMNH TI>** Şirket, hisse geri alım programı kapsamında 11.10.2024 tarihinde, 16,24-16,50 TL fiyat aralığından toplam 50bin adet pay geri alımı yapmıştır. (Kaynak: KAP)

Uyarı Notu

Burada yer alan yatırım bilgi, yorum ve tavsiyeleri, yorum ve tavsiyede bulunanların kişisel görüşlerine dayanmakta olup finansal bilgi ve genel yatırım tavsiyesi kapsamında hazırlanmıştır ve hiçbir şekilde yatırım danışmanlığı kapsamında değildir. Yatırım danışmanlığı hizmeti; yetkili kuruluşlar tarafından kişilerin risk ve getiri tercihleri dikkate alınarak kişiye özel sunulmaktadır. Burada yer alan yatırım bilgi, yorum ve tavsiyeler yatırım danışmanlığı kapsamında değildir. Yatırım danışmanlığı hizmeti; aracı kurumlar, portföy yönetim şirketleri, mevduat kabul etmeyen bankalar ile müşteri arasında imzalanacak yatırım danışmanlığı sözleşmesi çerçevesinde sunulmaktadır. Burada yer alan yorum ve tavsiyeler, yorum ve tavsiyede bulunanların kişisel görüşlerine dayanmaktadır. Bu görüşler mali durumunuz ile risk ve getiri tercihlerinize uygun olmayabilir. Bu nedenle, sadece burada yer alan bilgilere dayanarak yatırım kararı verilmesi beklentilerinize uygun sonuçlar doğurmayabilir. Burada yer alan yorum ve tavsiyeler genel niteliktedir. Bu tavsiyeler, mali durumunuz ile risk ve getiri tercihlerinize uygun olmayabilir. Bu nedenle, sadece burada yer alan bilgilere dayanarak yatırım kararı verilmesi beklentilerinize uygun sonuçlar doğurmayabilir. Yatırım Danışmanlığı hizmeti talep edilmesi halinde; yatırımcının Bulls Yatırım Menkul Değerler A.Ş. ile Yatırım Danışmanlığı sözleşmesi imzalamış olması, Yerindelik Testini tamamlamış ve risk grubunun belirlemiş olması zorunludur. Bu raporda yer alan her türlü bilgi, yorum ve tavsiye uygunluk testi ile tespit edilecek risk grubunuz ve getiri beklentiniz ile uyumlu olmayabilir. Dolayısıyla, uygunluk testi neticesinde risk grubunuz tespit edilmeden sadece burada yer alan bilgilere dayanarak yatırım kararı verilmesi amaç, bilgi ve tecrübenize uygun sonuçlar doğurmayabilir. Bu rapor herhangi bir sürede belirli bir getirinin sağlanacağına dair bir taahhüt içermemekte olup, zaman içerisinde piyasa koşullarında meydana gelen değişiklikler nedeniyle yorum ve tavsiyelerde değişiklikler söz konusu olabilir. Bu raporda bahsedilen yatırım araçlarının fiyatları ve değerleri yatırımcıların menfaatlerine aykırı olarak hareket edebilir ve netice itibarıyla yatırımcılar anaparalarını kaybetme riski ile karşı karşıya kalabilirler. Bu raporda yer alan geçmiş performans verileri gelecekte elde edilecek sonuçların bir garantisi olarak kabul edilemez. Bu raporda yer alan tüm bilgiler ve görüşler yatırımcıları bilgilendirmek amacıyla, Bulls Yatırım Menkul Değerler A.Ş. tarafından güncel ve güvenilir kaynaklardan temin edilmiş olmakla beraber, Bulls Yatırım Menkul Değerler A.Ş. söz konusu bilgilerin doğru ve tam olduğunu taahhüt etmemektedir. Raporlardaki yorumlardan, bilgilerin tam veya doğru olmaması ve/veya güncellenme nedeniyle doğabilecek maddi ve manevi zararlardan Bulls Yatırım Menkul Değerler A.Ş. ve çalışanları sorumlu tutulamaz. Bu raporun tümü veya bir kısmı Bulls Yatırım Menkul Değerler A.Ş. nin yazılı izni olmadan çoğaltılamaz, yayınlanamaz, üçüncü kişilere gösterilemez veya ileride kullanılmak üzere saklanamaz.