

Bist Yorum:

Güne başlarken... BIST 100 endeksi dün günü %0,8 artışla 9.300,30 puanda tamamladı. BIST 100 endeksinde işlem hacmi 109,2mlr TL olarak gerçekleşti. Önceki kapanışa göre mali endeks %1,69, sanayi endeksi %0,23 ve teknoloji endeksi %1,15 değer kazanırken, hizmetler endeksi %0,34 değer kaybetti. BIST 100 endeksinde dahil hisselerin 51'i prim yaptı, 46'sı geriledi. Yapı ve Kredi Bankası, Türk Hava Yolları, Türkiye İş Bankası (C), Koç Holding ve Akbank en çok işlem gören hisse senetleri oldu. Makro veri ajandasında dün içeride açıklanan Ekim ayı konut satışları verisi geçen yılın aynı ayına göre %76,1 oranında artarak 165.118 adet oldu. Ayrıca dün açıklanan Eylül ayı Ticaret satış hacim endeksinde göre satış hacmi %15,9 artış gösterdi. Global piyasalarda dün açıklanan ABD TÜFE verisine göre TÜFE Eylül'de %0,2, yıllık bazda %2,6 ile beklendiği gibi gerçekleşti. Çekirdek TÜFE de aylık bazda %0,3 artış ile beklentilere paralel açıklandı. Çekirdek TÜFE yıllık bazda %3,3 artış göstermiş oldu. Son gelişmelerden sonra ABD 10 yıllık tahvili %4,48 seviyesine kadar yükselirken Dolar endeksinde yükselişine devam ederek 106,7 seviyesine ulaştı. Bugün Powell'ın yapacağı açıklamalar önemli olacak. Teknik görünüme baktığımızda, gün içinde geri çekilmelerde 9.240 - 9.190 - 9.140 destek noktalarını takip edeceğiz. Yukarı hareketlerde ise sırasıyla 9.340 - 9.377 - 9.490 direnç seviyelerini takip ediyor olacağız.

Ekonomik Takvim

| Tarih | Saat | Veri | Önceki | Beklenti |
|--------|-------|--|--------|----------|
| 14.Kas | 16:30 | ABD Üfe Son Talep | | |
| 15.Kas | 10:00 | TCMB Kasım Piyasa Katılımcıları Anketi | | |
| | 17:15 | ABD Ekim Sanayi Üretim | | |
| 19.Kas | 13:00 | Euro Bölgesi Ekim TÜFE | | |
| | 16:30 | ABD Ekim Ev Başlangıçları | | |
| 21.Kas | 10:00 | Kasım Tüketici Güven Endeksi | | |
| | 14:30 | TCMB Faiz Kararı | 50,0% | |
| | 18:00 | ABD Ekim Mevcut Konut Satışları | | |

| Piyasalar | Kapanış | 1G % | 1H % |
|---------------------------|----------------|-------------|-------------|
| Yurt İçi Piyasalar | Kapanış | 1G % | 1H % |
| Bist-100 | 9.300 | 0,8 | 4,9 |
| Bist-30 | 10.296 | 1,0 | 5,5 |
| Bist-Tum | 10.705 | 0,6 | 4,3 |
| Global Piyasalar | Kapanış | 1G % | 1H % |
| NASDAQ | 19.231 | -0,3 | 1,3 |
| DAX | 19.003 | -0,2 | -0,2 |
| S&P 500 | 5.984 | 0,0 | 0,9 |
| Shangai Com. Ind. | 3.439 | 0,5 | 1,6 |
| Euro Stoxx 50 PR | 4.740 | -0,1 | -1,3 |
| Döviz & Emtia | Kapanış | 1G % | 1H % |
| \$/₺ | 34,31 | 0,0 | 0,4 |
| €/₺ | 36,43 | -0,1 | -0,8 |
| £/₺ | 43,66 | -0,6 | -0,7 |
| €/§ | 1,06 | -0,4 | -2,9 |
| BRENT (\$) | 72,28 | 0,5 | -3,5 |
| Altın (\$/ons) | 2.570,84 | -1,1 | -3,5 |







| Yükselen | Kapanış | 1G % |
|----------|---------|------|
| YKBNK:IS | 27,5 | 4,65 |
| KCHOL:IS | 182,9 | 4,39 |
| CIMSA:IS | 38,4 | 3,89 |
| ISCTR:IS | 12,6 | 3,71 |
| VAKBN:IS | 23,5 | 3,44 |

| Düşen | Kapanış | 1G % |
|----------|---------|-------|
| KLSE:IS | 33,1 | -2,53 |
| KCAER:IS | 37,0 | -2,22 |
| CWENE:IS | 182,1 | -2,10 |
| BERA:IS | 13,9 | -2,04 |
| ULKER:IS | 108,3 | -1,99 |

Yabancı Takas oranı (%)



Şirket ve Sektör Haberleri

-  **Pegasus <PGSUS TI>** Şirket, toplam yolcu Ekim'24'te bir önceki yıla göre %12,0 artış gösterdi. Yurt içi yolcu sayısı Ekim 2024'de y/y %14,0 artış göstererek 1.22mn yolcu seviyesine ulaşırken, uluslararası yolcu sayısı Ekim 2024'te y/y %10.8 artarak 2,15mn yolcu seviyesine ulaştı. Yolcu sayısındaki artış trendi kuvvetli seyrini sürdürmektedir. Toplam doluluk oranı (LF) Ekim 2024'te y/y 120baz puan artışla %87,9'e yükseldi. Uluslararası doluluk oranı Ekim 2024'te bir y/y 90 baz puan artışla %86.7'e yükselirken, Yurt içi doluluk oranları y/y 170 baz puan artarak %90.1 seviyesine yükselmiştir. Toplam ASK Ekim 2024'te %8,0 artış gösterdi. Uluslararası ASK y/y %8,4 artarken, yurt içi ASK %5,7 artış gösterdi. Uluslararası ASK'nın toplam ASK içindeki payı, bir yıl önceki %83,7 seviyesinden Ekim 2024'te %84,0'a yükseldi. Açıklanan Yolcu verilerini Olumlu olarak değerlendiriyoruz. (Kaynak: KAP)
-  **Bin Yatırımlar Holding A.Ş.<BINHO TI>** Şirket, bağlı ortaklığı 1000 Ödeme Hizmetleri ve Elektronik Para A.Ş.'nin sermayesini 5m TL'den 100m TL'ye yükseltme kararı almıştır. Bu 95m TL'lik artış nakden ödenecektir. (Kaynak: KAP)
-  **Bim Birleşik Mağazalar .< BİMAS TI>** Şirket 13.11.2024'tarihinde ortalama 471,403 TL fiyattan toplam 31.000 adet BİMAS payları geri alınmıştır. Bu işlem sonucunda, geri alınan payların sermayeye oranı %1,7872'olmuştur. (Kaynak: KAP)
-  **Cem Zeytin A.Ş <CEMZY TI>** Şirket 13.11.2024 tarihinde ortalama 9,78 - 9,80 TL fiyat aralığından toplam 150.000 adet payları geri alınmıştır. Bu işlem sonucunda, geri alınan payların sermayeye oranı %1,4055 olmuştur. (Kaynak: KAP)
-  **Tekfen Holding <TKFEN TI>** Şirket, hisse geri alım programı kapsamında 13.11.2024 tarihinde, 76,54 TL ortalama fiyattan toplam 249.802TL nominal değerli pay geri alımı yapmıştır. Pay geri alım sonrası alınan payların nominal değeri 6.519bn TL olmuştur . Pay geri alım programı dahilinde şirketin sahip olduğu TKFEN payları sermayesine oranı %1,7619'e ulaşmıştır. (Kaynak: KAP)
-  **Lokman Hekim A.Ş.<LKMNH TI>** Şirket, hisse geri alım programı kapsamında 13.11.2024 tarihinde, 17,10 TL - 17,28 TL fiyat aralığından toplam 33.64bn adet pay geri alımı yapmıştır. Pay geri alım programı dahilinde şirketin sahip olduğu LKMNH payları %2,40'e ulaşmıştır.(Kaynak: KAP)

Uyarı Notu

Burada yer alan yatırım bilgi, yorum ve tavsiyeleri, yorum ve tavsiyede bulunanların kişisel görüşlerine dayanmakta olup finansal bilgi ve genel yatırım tavsiyesi kapsamında hazırlanmıştır ve hiçbir şekilde yatırım danışmanlığı kapsamında değildir. Yatırım danışmanlığı hizmeti; yetkili kuruluşlar tarafından kişilerin risk ve getiri tercihleri dikkate alınarak kişiye özel sunulmaktadır. Burada yer alan yatırım bilgi, yorum ve tavsiyeler yatırım danışmanlığı kapsamında değildir. Yatırım danışmanlığı hizmeti; aracı kurumlar, portföy yönetim şirketleri, mevduat kabul etmeyen bankalar ile müşteri arasında imzalanacak yatırım danışmanlığı sözleşmesi çerçevesinde sunulmaktadır. Burada yer alan yorum ve tavsiyeler, yorum ve tavsiyede bulunanların kişisel görüşlerine dayanmaktadır. Bu görüşler mali durumunuz ile risk ve getiri tercihlerinize uygun olmayabilir. Bu nedenle, sadece burada yer alan bilgilere dayanarak yatırım kararı verilmesi beklentilerinize uygun sonuçlar doğurmayabilir. Burada yer alan yorum ve tavsiyeler genel niteliktedir. Bu tavsiyeler, mali durumunuz ile risk ve getiri tercihlerinize uygun olmayabilir. Bu nedenle, sadece burada yer alan bilgilere dayanarak yatırım kararı verilmesi beklentilerinize uygun sonuçlar doğurmayabilir. Yatırım Danışmanlığı hizmeti talep edilmesi halinde; yatırımcının Bulls Yatırım Menkul Değerler A.Ş. ile Yatırım Danışmanlığı sözleşmesi imzalamış olması, Yerindelik Testini tamamlamış ve risk grubunun belirlemiş olması zorunludur. Bu raporda yer alan her türlü bilgi, yorum ve tavsiye uygunluk testi ile tespit edilecek risk grubunuz ve getiri beklentiniz ile uyumlu olmayabilir. Dolayısıyla, uygunluk testi neticesinde risk grubunuz tespit edilmeden sadece burada yer alan bilgilere dayanarak yatırım kararı verilmesi amaç, bilgi ve tecrübenize uygun sonuçlar doğurmayabilir. Bu rapor herhangi bir sürede belirli bir getirinin sağlanacağına dair bir taahhüt içermemekte olup, zaman içerisinde piyasa koşullarında meydana gelen değişiklikler nedeniyle yorum ve tavsiyelerde değişiklikler söz konusu olabilir. Bu raporda bahsedilen yatırım araçlarının fiyatları ve değerleri yatırımcıların menfaatlerine aykırı olarak hareket edebilir ve netice itibarıyla yatırımcılar anaparalarını kaybetme riski ile karşı karşıya kalabilirler. Bu raporda yer alan geçmiş performans verileri gelecekte elde edilecek sonuçların bir garantisi olarak kabul edilemez. Bu raporda yer alan tüm bilgiler ve görüşler yatırımcıları bilgilendirmek amacıyla, Bulls Yatırım Menkul Değerler A.Ş. tarafından güncel ve güvenilir kaynaklardan temin edilmiş olmakla beraber, Bulls Yatırım Menkul Değerler A.Ş. söz konusu bilgilerin doğru ve tam olduğunu taahhüt etmemektedir. Raporlardaki yorumlardan, bilgilerin tam veya doğru olmaması ve/veya güncellenme nedeniyle doğabilecek maddi ve manevi zararlardan Bulls Yatırım Menkul Değerler A.Ş. ve çalışanları sorumlu tutulamaz. Bu raporun tümü veya bir kısmı Bulls Yatırım Menkul Değerler A.Ş. nin yazılı izni olmadan çoğaltılamaz, yayınlanamaz, üçüncü kişilere gösterilemez veya ileride kullanılmak üzere saklanamaz.