

### Bist Yorum:

**Güne başlarken...** BIST 100 endeksi, dün gününü %0,18 düşüyle 9.917,86 puanda tamamladı. Endekste işlem hacmi 99,4 milyar TL olarak gerçekleşti. Önceki kapanışa göre teknoloji endeksi %0,51, hizmet endeksi %0,23, sanayi endeksi %0,15 ve mali endeksi %0,06 geriledi. BIST 100 endeksine dahil hisselerden 33'ü değer kazanırken, 66'sı değer kaybetti. En çok işlem gören hisseler Türkiye İş Bankası (C), Akbank, Türk Havayolları, Koç Holding ve Garanti BBVA oldu. ABD'de TÜFE verisi TSİ 16.30'da açıklanacak. Global piyasalarda tüketici enflasyonunun beklentilerin üzerinde gerçekleşmesi durumunda, Fed'in faiz oranlarını düşürmekte acele etmeyeceği, bu durumun da hisse piyasaları için olumsuz bir gelişme olabileceği öngörülüyor. Teknik görünüme baktığımızda, gün içinde geri çekilmelerde 9.680, 9.620 ve 9.580 destek seviyeleri takip edilecek. Yukarı yönlü hareketlerde ise sırasıyla 9.800, 9.850 ve 9.890 direnç seviyeleri izlenebilir.

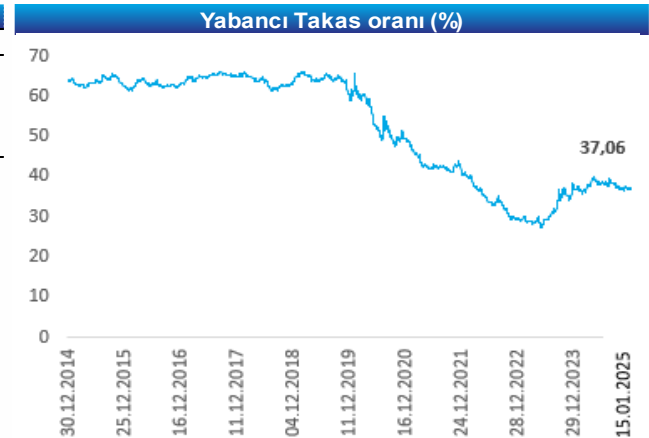
Piyasalar	Kapanış	1G %	1H %
<b>Yurt İçi Piyasalar</b>	<b>Kapanış</b>	<b>1G %</b>	<b>1H %</b>
Bist-100	9.716	-0,18	-2,6
Bist-30	10.724	-0,16	-2,5
Bist-Tum	11.326	-0,16	-2,6
<b>Global Piyasalar</b>	<b>Kapanış</b>	<b>1G %</b>	<b>1H %</b>
NASDAQ	19.044	-0,2	-2,3
DAX	20.271	0,7	-0,3
S&P 500	5.836	0,2	-1,2
Shanghai Com. Ind.	3.241	2,5	0,3
Euro Stoxx 50 PR	4.980	0,5	-0,6
<b>Döviz&amp; Emtia</b>	<b>Kapanış</b>	<b>1G %</b>	<b>1H %</b>
\$/₺	35,43	0,0	0,4
€/₺	36,34	0,5	-1,1
£/₺	43,14	0,6	-2,4
€/€	1,02	0,0	-1,3
BRENT (\$)	79,92	-1,3	3,7
Altın (\$/ons)	2.675,34	0,3	1,0

Yükselen	Kapanış	1G %
CCOLA:IS	57,6	6,05
ALFAS:IS	71,1	4,45
TKFEN:IS	65,2	3,94
LMKDC:IS	33,0	3,55
CIMSA:IS	46,8	2,78

Düşen	Kapanış	1G %
VESTL:IS	70,8	-4,11
TOASO:IS	213,5	-3,99
BTCIM:IS	4,4	-3,98
KLSE:IS	36,4	-3,57
TKNSA:IS	39,6	-3,54





### Ekonomik Takvim

Tarih	Saat	Veri	Önceki	Beklenti
15.Oca	16:30	ABD Aralık TÜFE		
16.Oca	10:00	Almanya Aralık TÜFE		
	16:30	ABD Aralık Perakende Stok Büyümesi		
	16:30	ABD Haftalık İşsizlik Başvuruları		
	16:30	ABD Kasım Ev Başlangıçları		
17.Oca	10:00	Ocak Piyasa Katılımcıları Anketi		
	10:00	Aralık Konut Fiyat Endeksi		
	11:00	Euro Bölgesi Aralık TÜFE		
	17:15	ABD Aralık Sanayi Üretim		



## Şirket ve Sektör Haberleri

- Pegasus Hava Taşımacılığı <PGSUS TI>** Aralık ayında şirketin yolcu sayısı, bir önceki yılın aynı dönemine kıyasla %20 artış göstererek 3,1mn kişiye ulaştı. Yolcu doluluk oranı ise 2023 Aralık'taki %83,3 seviyesinden %85,2'ye yükseldi. 2024 yılı genelinde, şirketin yolcu sayısı %17 artarak 37,5mn kişiye ulaştı. Aynı dönemde doluluk oranı da 2,9 puanlık bir artışla %87,7 olarak kaydedildi. (Kaynak: KAP)
- Anadolu Efes <AEFES TI>** Şirketin konsolide satış hacmi, 2024 yılının son çeyreğinde yıllık bazda %8 artarak 24,2mhl seviyesine ulaştı. Yılın tamamında ise toplam konsolide hacim 123,9mhl olarak gerçekleşti ve bir önceki yıla göre %0,8 oranında artış gösterdi. (Kaynak: KAP)
- Mavi Giyim <MAVI TI>** Şirket, %100 oranında bedelsiz sermaye artırımı kararı almıştır. Bunun yanı sıra Şirket 4. çeyrek ticari faaliyetlerine ilişkin ön bilgilendirme paylaştı. Açıklamaya göre, Türkiye'deki perakende satışlar nominal TL bazında %46, online satışlar ise %58 oranında büyüme kaydetmiştir. Ayrıca, 2024 yılında toplamda 14 yeni mağaza açılmış olup, bunların 6'sı son çeyrekte gerçekleştirilmiştir. (Kaynak: KAP)
- Türkiye İş Bankası <ISCTR TI>** Bankanın Yönetim Kurulu, kayıtlı sermaye tavanının 25mlr TL'den 100mlr TL'ye yükseltilmesine ilişkin gerekli izin ve onayların alınması konusunda Genel Müdürlüğü yetkilendirmiştir. (Kaynak: KAP)
- Ard Yazılım <ARDYZ TI>** Şirket, e-devlet hizmetleri ve yazılım projeleri için Toplu Konut İdaresi Başkanlığı ile sözleşme imzalamıştır. Sözleşme bedeli 13,5mn TL olup Şirketin 2023 cirosunun %0,9'una denk gelmektedir. (Kaynak: KAP)
- Armada Gıda <ARMGD TI>** Şirket ortağı Sadettin Saygın Sönmez, 736bin adet hisseyi 36,3953 TL ortalama fiyatla satın alarak ortaklık payını %32,49'dan %32,77'ye yükseltmiştir. Şirket ortağı Fethi Kalıpçı Sönmez, 736bin adet hisseyi 36,3953 TL ortalama fiyatla satın alarak ortaklık payını %32,05'ten %32,33'e çıkarmıştır. (Kaynak: KAP)
- Gülermak Ağır Sanayi <GLRMK TI>** Şirket payları 17/01/2025 tarihinden itibaren Yıldız Pazar'da 125 TL baz fiyat, "GLRMK.E" kodu ve sürekli işlem yöntemiyle işlem görmeye başlayacaktır. (Kaynak: KAP)
- Sanica Isı <SNICA TI>** Şirket Irak Duhok'da gerçekleştirilecek proje kapsamında Irak'ta yerleşik müşteri arasında 6,0mn ABD Doları tutarında üst yapı boru ürünlerinin satışı ile ilgili olarak sözleşme imzalandı. İmzalanan sözleşme, şirketin son 12 aylık cirosunun %11,7'sine denk gelmektedir. (Kaynak: KAP)
- Türk İlaç <TRILC TI>** Şirket, Devlet Malzeme Ofisi Genel Müdürlüğü tarafından açılan Sağlık Market Alım İhalesini TURKFLEKS markasıyla kazanmıştır. İhalede bedeli 118,9mn TL olup şirketin 2023 cirosunun %6'sına denk gelmektedir. (Kaynak: KAP)
- Migros Ticaret <MGROS TI>** Şirketimizin 2024 yılı konsolide finansal sonuçlarının, 5 Mart 2025 tarihinde Kamuyu Aydınlatma Platformu'nda yayınlanması planlanmaktadır. (Kaynak: KAP)

-  **Oncosem Onkolojik Sistemler <ONCSM TI>** Şirketin bağılı ortaklığı Santek Sağlık Turizm Tekstil ile İstanbul İl Sağlık Müdürlüğü arasında "1. Kısım Anadolu Yakası Sağlık Tesisleri için 30 Aylık Kemoterapi Hizmet Alımı" sözleşmesi 274,2mn TL bedelle imzalanmıştır. İmzalanan bu sözleşme, şirketin son 12 aylık cirosunun %101'ine denk gelmektedir.
-  **Dct Trading <DCTTR TI>** Şirket yurtiçi bir alıcıya toplam 64,3mn TL'lik muhtelif inşaat malzemesi satışı gerçekleştirmiştir. Yapılan bu satış, şirketin son 12 aylık cirosunun %2,4'üne denk gelmektedir. (Kaynak: KAP)
-  **Pasifik Teknoloji <PATEK TI>** Yönetim Kurulu savunma sanayi teknolojileri alanındaki faaliyetlerini ve ürünlerini geliştirme, ihracat kapasitesini artırma amacına yönelik olarak küresel ölçekteki havacılık şirketleri ile stratejik işbirliği ve ortaklıklar kurma ve potansiyel şirket satın alma konularında fırsatların değerlendirilmesi için çalışma yapmak üzere Şirket yönetimine yetki vermiştir. (Kaynak: KAP)
-  **Birleşim Mühendislik <BRLSM TI>** Şirket ile Acıbadem Sağlık Hizmetleri arasında Acıbadem İzmir Kent Hastanesi Projesi D Blok Mekanik Tesisat İşleri ile ilgili olarak sözleşme imzalanmıştır. İmzalanan sözleşme bedeli toplamı 240,0mn TL olup şirketin son 12 aylık cirosunun %8,3'üne denk gelmektedir. (Kaynak: KAP)

## Pay Geri Alım Tablosu

Şirket	Alınan Adet	Ağırlıklı Fiyat (TL)	Toplam Geri Alınan Pay	Sermaye Oranı
KRVGD	100.000	2,2250	29.246.737	1,35%
LKMNH	15.000	20,50-20,58	6.402.622	2,96%
TKFEN	50.000	64,18	11.310.000	3,06%
ALKLC	500.564	27,96	575.564	0,51%
FRIGO	20.000	8,00	3.960.000	2,69%

#### Uyarı Notu

Burada yer alan yatırım bilgi, yorum ve tavsiyeleri, yorum ve tavsiyede bulunanların kişisel görüşlerine dayanmakta olup finansal bilgi ve genel yatırım tavsiyesi kapsamında hazırlanmıştır ve hiçbir şekilde yatırım danışmanlığı kapsamında değildir. Yatırım danışmanlığı hizmeti; yetkili kuruluşlar tarafından kişilerin risk ve getiri tercihleri dikkate alınarak kişiye özel sunulmaktadır. Burada yer alan yatırım bilgi, yorum ve tavsiyeler yatırım danışmanlığı kapsamında değildir. Yatırım danışmanlığı hizmeti; aracı kurumlar, portföy yönetim şirketleri, mevduat kabul etmeyen bankalar ile müşteri arasında imzalanacak yatırım danışmanlığı sözleşmesi çerçevesinde sunulmaktadır. Burada yer alan yorum ve tavsiyeler, yorum ve tavsiyede bulunanların kişisel görüşlerine dayanmaktadır. Bu görüşler mali durumunuz ile risk ve getiri tercihlerinize uygun olmayabilir. Bu nedenle, sadece burada yer alan bilgilere dayanılarak yatırım kararı verilmesi beklentilerinize uygun sonuçlar doğurmayabilir. Burada yer alan yorum ve tavsiyeler genel niteliktedir. Bu tavsiyeler, mali durumunuz ile risk ve getiri tercihlerinize uygun olmayabilir. Bu nedenle, sadece burada yer alan bilgilere dayanarak yatırım kararı verilmesi beklentilerinize uygun sonuçlar doğurmayabilir. Yatırım Danışmanlığı hizmeti talep edilmesi halinde; yatırımcının Bulls Yatırım Menkul Değerler A.Ş. ile Yatırım Danışmanlığı sözleşmesi imzalamış olması, Yerindelik Testini tamamlamış ve risk grubunun belirlemiş olması zorunludur. Bu raporda yer alan her türlü bilgi, yorum ve tavsiye uygunluk testi ile tespit edilecek risk grubunuz ve getiri beklentiniz ile uyumlu olmayabilir. Dolayısıyla, uygunluk testi neticesinde risk grubunuz tespit edilmeden sadece burada yer alan bilgilere dayanılarak yatırım kararı verilmesi amaç, bilgi ve tecrübenize uygun sonuçlar doğurmayabilir. Bu rapor herhangi bir sürede belirli bir getirinin sağlanacağına dair bir taahhüt içermemekte olup, zaman içerisinde piyasa koşullarında meydana gelen değişiklikler nedeniyle yorum ve tavsiyelerde değişiklikler söz konusu olabilir. Bu raporda bahsedilen yatırım araçlarının fiyatları ve değerleri yatırımcıların menfaatlerine aykırı olarak hareket edebilir ve netice itibarıyla yatırımcılar anaparalarını kaybetme riski ile karşı karşıya kalabilirler. Bu raporda yer alan geçmiş performans verileri gelecekte elde edilecek sonuçların bir garantisi olarak kabul edilemez. Bu raporda yer alan tüm bilgiler ve görüşler yatırımcıları bilgilendirmek amacıyla, Bulls Yatırım Menkul Değerler A.Ş. tarafından güncel ve güvenilir kaynaklardan temin edilmiş olmakla beraber, Bulls Yatırım Menkul Değerler A.Ş. söz konusu bilgilerin doğru ve tam olduğunu taahhüt etmemektedir. Raporlardaki yorumlardan, bilgilerin tam veya doğru olmaması ve/veya güncellenme nedeniyle doğabilecek maddi ve manevi zararlardan Bulls Yatırım Menkul Değerler A.Ş. ve çalışanları sorumlu tutulamaz. Bu raporun tümü veya bir kısmı Bulls Yatırım Menkul Değerler A.Ş. nin yazılı izni olmadan çoğaltılamaz, yayınlanamaz, üçüncü kişilere gösterilemez veya ileride kullanılmak üzere saklanamaz.