

### Bist Yorum:

**Güne başlarken...** BIST 100 endeksi dün günü %0,90 azalışla 9.830,61 puanda tamamladı. BIST 100 endeksinde toplam işlem hacmi 71,98 milyar TL oldu. Önceki kapanışa göre sanayi endeksi %0,64, mali endeks %0,76, hizmetler endeksi %0,74 ve teknoloji endeksi %0,44 değer kaybetti. BIST 100 endeksinde dahil hisselerin 31'i prim yaptı, 66'sı geriledi. Türk Hava Yolları, Ereğli Demir Çelik, Türkiye İş Bankası (C), Koza Altın İşletmeleri ile Reeder Teknoloji en çok işlem gören hisse senetleri oldu. Global piyasalara baktığımızda dün ABD TÜFE verisi art arda dördüncü ayda da yavaşlamaya devam ederek Temmuz'da aylık bazda %0,2 ile beklentilere paralel, yıllık bazda ise %2,9 ile tahminlerin altında arttı. Çekirdek TÜFE de Temmuz'da aylık %0,2 ve yıllık %3,2 ile beklentiler dahilinde artış gösterdi. Enflasyon verisi sonrasında Fed Üyesi Bostic: "Enflasyonun düşmesiyle Eylül ayında faiz indirimi yapmaya açığım" dedi. Bugün piyasaların odağında saat 15:30'da açıklanacak perakende satışlar verisi ve haftalık işsizlik maaşı başvurularında olacak. Hatırlatmak isteriz ki Perakende satışlarda aylık bazda %0,4 artışbeklentisi ve haftalık işsizlik maaşı başvurularılarında 235bin beklenti bulunmaktadır. Teknik görünümü baktığımızda, gün içinde geri çekilmelerde 9.820 - 9.760 - 9.700 destek noktalarını takip edeceğiz. Yukarı hareketlerde ise sırasıyla 9.990 – 10.025 – 10.075 direnç seviyelerini takip ediyor olacağız.

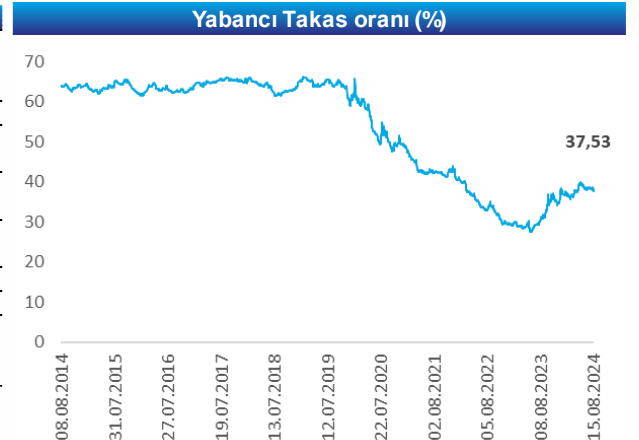
### Ekonomik Takvim

Tarih	Saat	Veri	Önceki	Beklenti
15.08	16:15	ABD Haziran Sanayi Üretimi Erdemir <EREGL T> 2Ç24 Sonuçları Aksa Akrylic <AKSA T> 2Ç24 Sonuçları		
16.08	15:30	ABD Temmuz Konut Başlangıçları		
19.08	10:00	2. Çeyrek İş Gücü İstatistikleri Coca-cola İçecek <CCOLA T> 2Ç24 Sonuçları		
20.08	14:00	TCMB Faiz Kararı Migros <MGROS T> 2Ç24 Sonuçları		
22.08	10:00	Ağustos Tüketici Güven Endeksi		
	17:00	ABD Temmuz Konut Satış İstatistikleri		
23.08	17:00	ABD Temmuz Yeni Konut Satışları		
26.08	10:00	Ağustos İmalat Sanayi Kapasite Kullanım Oranı		
28.08	10:00	Temmuz Dış Ticaret İstatistikleri Doğuş Otomotiv <DOAS T> 2Ç24 Sonuçları Sabancı Holding <SAHOL T> 2Ç24 Sonuçları		










Piyasalar	Kapanış	1G %	1H %
<b>Yurt İçi Piyasalar</b>	<b>Kapanış</b>	<b>1G %</b>	<b>1H %</b>
Bist-100	9,831	-0.9	-1.9
Bist-30	10,698	-1.2	-2.0
Bist-Tum	11,272	-0.7	-1.9
<b>Global Piyasalar</b>	<b>Kapanış</b>	<b>1G %</b>	<b>1H %</b>
NASDAQ	17,193	0.0	6.2
DAX	17,886	0.4	1.5
S&P 500	5,434	0.0	4.5
Shanghai Com. Ind.	2,851	-0.6	-0.7
Euro Stoxx 50 PR	4,728	0.7	1.3
<b>Döviz&amp; Emtia</b>	<b>Kapanış</b>	<b>1G %</b>	<b>1H %</b>
\$/₺	33.48	0.0	0.0
€/₺	36.89	0.8	0.9
£/₺	42.93	0.3	1.0
€/§	1.10	0.6	0.6
BRENT (\$)	79.76	-1.2	1.8
Altın (\$/ons)	2,449.41	-0.6	2.7

Yükselen	Kapanış	1G %
IPEKE:IS	47.1	5.19
PENTA:IS	15.6	4.93
ULKER:IS	164.0	4.33
KOZAA:IS	67.2	4.02
BIOEN:IS	19.7	3.53

Düşen	Kapanış	1G %
SASA:IS	5.1	-4.84
TSKB:IS	10.9	-3.44
BRYAT:IS	1,784.0	-3.20
PGSUS:IS	228.0	-3.18
KRDMD:IS	24.9	-3.18



## Şirket ve Sektör Haberleri

-  **Suwen Tekstil <SUWEN TI> 2Ç24 sonuçları...** Şirket 2Ç24 91mn TL net kar açıkladı. Şirket geçen yılın aynı döneminde 67mn TL net zarar açıklamıştı. 2Ç24'te net satışlar yıllık %56 artışla 964mn TL olarak gerçekleşti. Şirket'in FAVÖK'ü 2Ç24'de yıllık bazda %375 artarak 112mn TL seviyesine geriledi. (Kaynak: KAP)
-  **Yiğit Akü <YIGIT TI> 2Ç24 sonuçları...** Şirket 2Ç24 döneminde yıllık bazda %95 artışla 222 mn TL net kâr açıkladı. İlgili dönemde net satışlar yıllık %2.3 azalarak 1,662 mn TL olurken FAVÖK yıllık %133 artarak 378mn TL olarak gerçekleşti. (Kaynak: KAP)
-  **Alcatel Telekom <ALCTL TI>** Şirket, telekomünikasyon sektöründeki pozisyonu güçlendirmek için 5 yıl sürecek ve 93mn ABD Doları değerinde bir sözleşme imzalamıştır. Hatırlatmak isteriz ki sözleşme bedeli şirketin son 12 aylık cirosunun %86'sine tekabül etmektedir.(Kaynak:KAP)
-  **Kocaer Çelik <KCAER TI>** Şirket, son 35 günde MENA bölgesi başta olmak üzere, Amerika, Avrupa ve Türkiye'den toplam 50mn ABD doları tutarında çelik profil siparişi almıştır. Hatırlatmak isteriz ki sözleşme bedeli şirketin son 12 aylık cirosunun %8,6'sına tekabül etmektedir.(Kaynak:KAP)
-  **Aselsan <ASELS TI>** Şirket ile Anadolu Deniz İnşaat Kızakları arasında Yeni Tip Süratli Çıkarma Gemileri ihtiyacı için "ASELSAN Savaş Sistemleri" satışına ilişkin 32mn EUR tutarında sözleşme imzalanmıştır. Söz konusu sözleşme kapsamında teslimatlar 2025-2026 yılları içerisinde gerçekleştirilecektir. Hatırlatmak isteriz ki alınan yeni iş şirketin birikmiş işinin %0.3'üne tekabül etmektedir. (Kaynak: KAP)
-  **Graintürk Tarım <GRTRK TI>** Şirket paylarının %100'üne sahip olduğu bağlı ortaklığı Özova Tarım'a 10,5mn TL'ye satılmasına karar verildiği açıklandı. (Kaynak: KAP)
-  **DCT Trading <DCTTR TI>** Şirket, Endonezya'ya toplam 15.5mn TL tutarında Türk pamuğu ihracatı yaptığını duyurdu. Hatırlatmak isteriz ki yapılan satış şirketin son 12 aylık cirosunun %0.7'sine tekabül etmektedir. (Kaynak:KAP)
-  **Alarko Holding<ALARK TI>** Şirket, bağlı ortaklığı Alsim Alarko Şirketi'ndeki paylarının kısmen veya tamamen satışı veya diğer stratejik alternatifler yoluyla değerlendirilmesi sürecine devam edilmemesi ve sürecin durdurulmasına kararına verilmiştir. (Kaynak:KAP)
-  **Cw Enerji <CWENE TI>** Şirket ile yurt içinde yerleşik bir müşteri arasında, güneş paneli satışına ilişkin toplamda 158,1mn TL tutarında anlaşma sağlanmıştır. Hatırlatmak isteriz ki imzalanan sözleşme Şirketin son 12 aylık cirosunun yaklaşık %1,3'üne denk gelmektedir. Şirket ayrıca , Lityum batarya satış ve servis hizmeti için yurtiçi yerleşik bir şirket ile KDV Hariç 5mn ABD Doları tutarında satış sözleşmesi imzalamıştır.Lityum batarya ürünü teslimatı 2025 yılının sonuna kadar tamamlanması beklenmektedir. Hatırlatmak isteriz ki sözleşme bedeli şirketin son 12 aylık cirosunun %1 'ine tekabül etmektedir.(Kaynak:KAP) (Kaynak: KAP)

#### Uyarı Notu

Burada yer alan yatırım bilgi, yorum ve tavsiyeleri, yorum ve tavsiyede bulunanların kişisel görüşlerine dayanmakta olup finansal bilgi ve genel yatırım tavsiyesi kapsamında hazırlanmıştır ve hiçbir şekilde yatırım danışmanlığı kapsamında değildir. Yatırım danışmanlığı hizmeti; yetkili kuruluşlar tarafından kişilerin risk ve getiri tercihleri dikkate alınarak kişiye özel sunulmaktadır. Burada yer alan yatırım bilgi, yorum ve tavsiyeler yatırım danışmanlığı kapsamında değildir. Yatırım danışmanlığı hizmeti; aracı kurumlar, portföy yönetim şirketleri, mevduat kabul etmeyen bankalar ile müşteri arasında imzalanacak yatırım danışmanlığı sözleşmesi çerçevesinde sunulmaktadır. Burada yer alan yorum ve tavsiyeler, yorum ve tavsiyede bulunanların kişisel görüşlerine dayanmaktadır. Bu görüşler mali durumunuz ile risk ve getiri tercihlerinize uygun olmayabilir. Bu nedenle, sadece burada yer alan bilgilere dayanarak yatırım kararı verilmesi beklentilerinize uygun sonuçlar doğurmayabilir. Burada yer alan yorum ve tavsiyeler genel niteliktedir. Bu tavsiyeler, mali durumunuz ile risk ve getiri tercihlerinize uygun olmayabilir. Bu nedenle, sadece burada yer alan bilgilere dayanarak yatırım kararı verilmesi beklentilerinize uygun sonuçlar doğurmayabilir. Yatırım Danışmanlığı hizmeti talep edilmesi halinde; yatırımcının Bulls Yatırım Menkul Değerler A.Ş. ile Yatırım Danışmanlığı sözleşmesi imzalamış olması, Yerindelik Testini tamamlamış ve risk grubunun belirlemiş olması zorunludur. Bu raporda yer alan her türlü bilgi, yorum ve tavsiye uygunluk testi ile tespit edilecek risk grubunuz ve getiri beklentiniz ile uyumlu olmayabilir. Dolayısıyla, uygunluk testi neticesinde risk grubunuz tespit edilmeden sadece burada yer alan bilgilere dayanarak yatırım kararı verilmesi amaç, bilgi ve tecrübenize uygun sonuçlar doğurmayabilir. Bu rapor herhangi bir sürede belirli bir getirinin sağlanacağına dair bir taahhüt içermemekte olup, zaman içerisinde piyasa koşullarında meydana gelen değişiklikler nedeniyle yorum ve tavsiyelerde değişiklikler söz konusu olabilir. Bu raporda bahsedilen yatırım araçlarının fiyatları ve değerleri yatırımcıların menfaatlerine aykırı olarak hareket edebilir ve netice itibarıyla yatırımcılar anaparalarını kaybetme riski ile karşı karşıya kalabilirler. Bu raporda yer alan geçmiş performans verileri gelecekte elde edilecek sonuçların bir garantisi olarak kabul edilemez. Bu raporda yer alan tüm bilgiler ve görüşler yatırımcıları bilgilendirmek amacıyla, Bulls Yatırım Menkul Değerler A.Ş. tarafından güncel ve güvenilir kaynaklardan temin edilmiş olmakla beraber, Bulls Yatırım Menkul Değerler A.Ş. söz konusu bilgilerin doğru ve tam olduğunu taahhüt etmemektedir. Raporlardaki yorumlardan, bilgilerin tam veya doğru olmaması ve/veya güncellenme nedeniyle doğabilecek maddi ve manevi zararlardan Bulls Yatırım Menkul Değerler A.Ş. ve çalışanları sorumlu tutulamaz. Bu raporun tümü veya bir kısmı Bulls Yatırım Menkul Değerler A.Ş. nin yazılı izni olmadan çoğaltılamaz, yayınlanamaz, üçüncü kişilere gösterilemez veya ileride kullanılmak üzere saklanamaz.