

Bist Yorum:

Güne başlarken... BIST 100 endeksi dün günü %1,3 artışla 9.420,42 puanda tamamladı. BIST 100 endeksinde işlem hacmi 88,8mlr TL olarak gerçekleşti. Önceki kapanışa göre mali endeks %1,51, sanayi endeksi %1,35, hizmetler endeksi %1,25 ve teknoloji endeksi %0,62 değer kazandı. BIST 100 endeksinde dahil hisselerin 85'i prim yaptı, 15'i geriledi. Türk Hava Yolları, Yapı ve Kredi Bankası, Türkiye İş Bankası (C), Akbank ile Koç Holding en çok işlem gören hisse senetleri oldu. ABD'de seçimleri ve Fed faiz kararı sonrasında Fed Başkanı Powell Dallas'da ilk açıklamasında bulundu. Başkanı Jerome Powell'ın ekonominin gücü nedeniyle faiz indirimi için aceleye gerek olmadığını söyledi. Son gelişmelerden sonra ABD 10 yıllık tahvili %4,41 seviyesine kadar gerilerken Dolar endekside yükselişin 107 seviyesine kadar taşıdıktan sonra 106,6 seviyesine geri döndü. Teknik görünümüne baktığımızda, gün içinde gelişmelerde 9.330 - 9.260 – 9.190 destek noktalarını takip edeceğiz. Yukarı hareketlerde ise sırasıyla 9.475 - 9.525– 9.59 direnç seviyelerini takip ediyor olacağız.

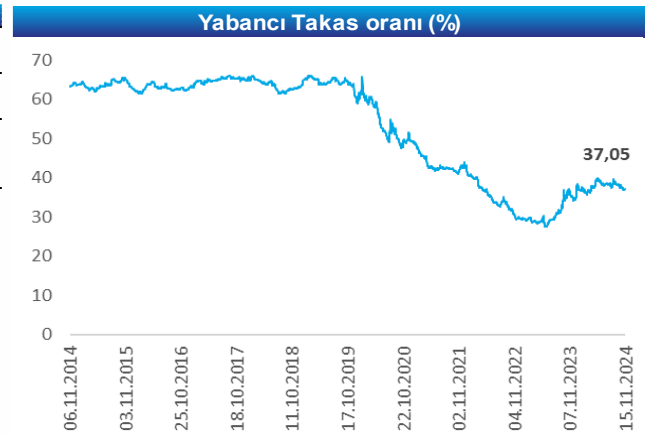
Piyasalar	Kapanış	1G %	1H %
Yurt İçi Piyasalar	Kapanış	1G %	1H %
Bist-100	9.420	1,3	5,3
Bist-30	10.424	1,2	5,7
Bist-Tum	10.849	1,3	4,8
Global Piyasalar	Kapanış	1G %	1H %
NASDAQ	19.108	-0,6	-0,8
DAX	19.264	1,4	-0,5
S&P 500	5.985	0,0	0,2
Shangai Com. Ind.	3.380	-1,7	-2,6
Euro Stoxx 50 PR	4.834	2,0	-0,4
Döviz& Emtia	Kapanış	1G %	1H %
\$/₺	34,30	0,0	0,4
€/₺	36,13	-0,8	-1,7
£/₺	43,37	-0,7	-1,6
€/§	1,06	-0,5	-1,6
BRENT (\$)	72,56	0,4	-4,1
Altın (\$/ons)	2.566,86	-0,2	-5,2

Yükselen	Kapanış	1G %
GESAN:IS	48,9	7,95
ISGYO:IS	19,0	6,31
GOLTS:IS	429,5	5,53
ASTOR:IS	97,2	4,91
IZENR:IS	20,5	4,38








Düşen	Kapanış	1G %
REEDR:IS	14,5	-3,14
TSKB:IS	12,2	-2,49
PGSUS:IS	234,8	-1,34
ENJSA:IS	57,8	-1,28
KTLEV:IS	56,5	-0,96

Ekonomik Takvim

Tarih	Saat	Veri	Önceki	Beklenti
15.Kas	10:00	TCMB Kasım Piyasa Katılımcıları Anketi		
	17:15	ABD Ekim Sanayi Üretim		
19.Kas	13:00	Euro Bölgesi Ekim TÜFE		
	16:30	ABD Ekim Ev Başlangıçları		
21.Kas	10:00	Kasım Tüketici Güven Endeksi		
	14:30	TCMB Faiz Kararı	50,0%	
	18:00	ABD Ekim Mevcut Konut Satışları		



Şirket ve Sektör Haberleri

-  **Türk Hava Yolları <THYAO TI>, Turkcell <TCELL TI, Türk Telekom <TTKOM TI,** Kredi derecelendirme kuruluşu, S&P tarafından şirketlerin kredi notunun BB seviyesine yükseldiği ve not görünümünün Durağan olarak revize edildiği açıklandı. (Kaynak: KAP)
-  **Anadolu Hayat Emeklilik <ANHYT TI>** Şirket, 9A24'te prim üretimi %80,5 artışla 9,9 milyar TL'ye yükseldi. (Kaynak: KAP)
-  **Alves Kablo <ALVES TI>** Şirketin yurt içindeki bayileri ile 7,2 milyon dolarlık satış sözleşmesi imzaladığı açıklandı. Hatırlatmak isteriz ki yapılan yeni sözleşme şirketin son 12 aylık cirosunun %5.8'ine tekabül etmektedir.(Kaynak: KAP)
-  **Özata Denizcilik <OZATD TI>** Şirket 31 Mayıs 2024 15 Ekim 2024 tarihinde yurt dışında bir firma ile 2mn Amerikan USD tutarında bir gemi tamir, bakım ve onarım sözleşmesi imzalamıştı. 14 Kasım 2024 itibarıyla, müşteriden gelen ek talepler doğrultusunda sözleşme bedeli 3.075mn Amerikan USD'ye yükselmiş ve geminin tamir, bakım ve onarımı başarıyla tamamlanarak teslim edilmiştir. Bu tutar, şirketin 2023 yılı hasılatının yaklaşık %4,57'sine tekabül etmektedir. (Kaynak: KAP)
-  **Bim Birleşik Mağazalar< BİMAS TI>** Şirket 14.11.2024'tarihinde ortalama 466,292- 472,612 TL fiyat aralığından toplam 58bn adet BİMAS payları geri alınmıştır. Bu işlem sonucunda, geri alınan payların sermayeye oranı %1,7968'olmuştur.(Kaynak: KAP)
-  **Tekfen Holding <TKFEN TI>** Şirket, hisse geri alım programı kapsamında 14.11.2024 tarihinde, 78,95 TL ortalama fiyattan toplam 152.826TL nominal değerli pay geri alımı yapmıştır. Pay geri alım sonrası alınan payların nominal değeri 6.671bn TL olmuştur . Pay geri alım programı dahilinde şirketin sahip olduğu TKFEN payları sermayesine oranı %1,80'e ulaşmıştır. (Kaynak: KAP)
-  **Lokman Hekim <LKMNH TI>** Şirket, hisse geri alım programı kapsamında 14.11.2024 tarihinde, 17,10 TL - 17,30 TL fiyat aralığından toplam 48.465bn adet pay geri alımı yapmıştır. Pay geri alım programı dahilinde şirketin sahip olduğu LKMNH payları %2,43'e ulaşmıştır. (Kaynak: KAP)

Uyarı Notu

Burada yer alan yatırım bilgi, yorum ve tavsiyeleri, yorum ve tavsiyede bulunanların kişisel görüşlerine dayanmakta olup finansal bilgi ve genel yatırım tavsiyesi kapsamında hazırlanmıştır ve hiçbir şekilde yatırım danışmanlığı kapsamında değildir. Yatırım danışmanlığı hizmeti; yetkili kuruluşlar tarafından kişilerin risk ve getiri tercihleri dikkate alınarak kişiye özel sunulmaktadır. Burada yer alan yatırım bilgi, yorum ve tavsiyeler yatırım danışmanlığı kapsamında değildir. Yatırım danışmanlığı hizmeti; aracı kurumlar, portföy yönetim şirketleri, mevduat kabul etmeyen bankalar ile müşteri arasında imzalanacak yatırım danışmanlığı sözleşmesi çerçevesinde sunulmaktadır. Burada yer alan yorum ve tavsiyeler, yorum ve tavsiyede bulunanların kişisel görüşlerine dayanmaktadır. Bu görüşler mali durumunuz ile risk ve getiri tercihlerinize uygun olmayabilir. Bu nedenle, sadece burada yer alan bilgilere dayanarak yatırım kararı verilmesi beklentilerinize uygun sonuçlar doğurmayabilir. Burada yer alan yorum ve tavsiyeler genel niteliktedir. Bu tavsiyeler, mali durumunuz ile risk ve getiri tercihlerinize uygun olmayabilir. Bu nedenle, sadece burada yer alan bilgilere dayanarak yatırım kararı verilmesi beklentilerinize uygun sonuçlar doğurmayabilir. Yatırım Danışmanlığı hizmeti talep edilmesi halinde; yatırımcının Bulls Yatırım Menkul Değerler A.Ş. ile Yatırım Danışmanlığı sözleşmesi imzalamış olması, Yerindelik Testini tamamlamış ve risk grubunun belirlemiş olması zorunludur. Bu raporda yer alan her türlü bilgi, yorum ve tavsiye uygunluk testi ile tespit edilecek risk grubunuz ve getiri beklentiniz ile uyumlu olmayabilir. Dolayısıyla, uygunluk testi neticesinde risk grubunuz tespit edilmeden sadece burada yer alan bilgilere dayanarak yatırım kararı verilmesi amaç, bilgi ve tecrübenize uygun sonuçlar doğurmayabilir. Bu rapor herhangi bir sürede belirli bir getirinin sağlanacağına dair bir taahhüt içermemekte olup, zaman içerisinde piyasa koşullarında meydana gelen değişiklikler nedeniyle yorum ve tavsiyelerde değişiklikler söz konusu olabilir. Bu raporda bahsedilen yatırım araçlarının fiyatları ve değerleri yatırımcıların menfaatlerine aykırı olarak hareket edebilir ve netice itibarıyla yatırımcılar anaparalarını kaybetme riski ile karşı karşıya kalabilirler. Bu raporda yer alan geçmiş performans verileri gelecekte elde edilecek sonuçların bir garantisi olarak kabul edilemez. Bu raporda yer alan tüm bilgiler ve görüşler yatırımcıları bilgilendirmek amacıyla, Bulls Yatırım Menkul Değerler A.Ş. tarafından güncel ve güvenilir kaynaklardan temin edilmiş olmakla beraber, Bulls Yatırım Menkul Değerler A.Ş. söz konusu bilgilerin doğru ve tam olduğunu taahhüt etmemektedir. Raporlardaki yorumlardan, bilgilerin tam veya doğru olmaması ve/veya güncellenme nedeniyle doğabilecek maddi ve manevi zararlardan Bulls Yatırım Menkul Değerler A.Ş. ve çalışanları sorumlu tutulamaz. Bu raporun tümü veya bir kısmı Bulls Yatırım Menkul Değerler A.Ş. nin yazılı izni olmadan çoğaltılamaz, yayınlanamaz, üçüncü kişilere gösterilemez veya ileride kullanılmak üzere saklanamaz.