

Bist Yorum:

Güne başlarken... BIST 100 endeksi dün , günü önceki kapanışa göre %1,37 değer kaybederek 9.679,80 puandan tamamladı. Toplam işlem hacmi 111 milyar TL oldu. Türk Hava Yolları, Türkiye İş Bankası (C), Tüpraş, Yapı Kredi Bankası ile Akbank en çok işlem gören hisse senetleri oldu. Global piyasalara baktığımızda, ABD'de perakende satışlar, mart ayında %0,7 ile piyasa beklentilerinin üzerinde artış gösterdi. Tüketici harcamalarının güçlü kalmaya devam ettiğini gösteren perakende satış verileri sonrasında, ABD'nin 10 yıl vadeli hazine tahvili faizi %4,62'ye yükseldi. Asya piyasalarında esas önemli gelişme Dolar/yen paritesinde görüldü. 34 yılın ardından parite 154 ile en yüksek seviyesine çıkmış oldu. Asya piyasalarında ise negatif bir görünüm var . Hong Kong %1.93 civarı ekside, Japonya %2,17 ekside, Çin %1 civarı ekside işlemlerini sürdürüyor. Bugün geri çekilmelerde 9.565 – 9.510 – 9.450 – 9.380 gün içi destek noktalarını takip edeceğiz. Yukarı hareketlerde ise 9.770 – 9.825 – 9.850 önemli dirençlerimiz olarak değerlendiriyoruz.

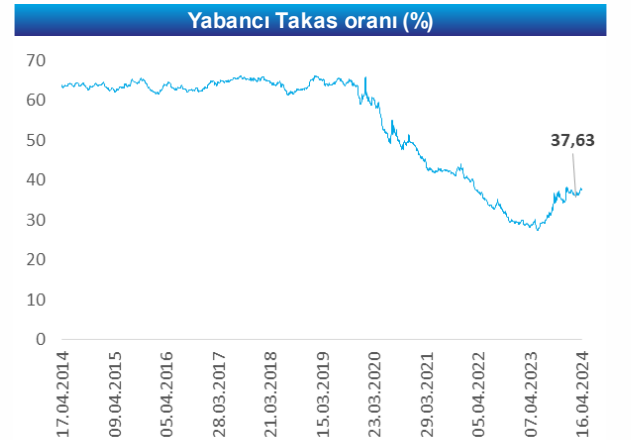
Ekonomik Takvim

Tarih	Saat	Veri	Önceki	Beklenti
16.04	15:30	ABD Mart Konut Başlangıçları		
	16:15	ABD Mart Sanayi Üretimi		
17.04	10:00	Şubat Ödemeler Dengesi İstatistikleri		
	10:00	Şubat Dış Ticaret Endeksi		
	12:00	AB Mart TÜFE		
		Tekfen <TKFEN TI> 4Ç23 Sonuçları	1,660mn TL	-413mn TL
		Türk Telekom <TTKOM TI> 4Ç23 Sonuçları	1,011mn TL	1,475mn TL
18.04	10:00	Mart Konut Satış İstatistikleri		
	17:00	ABD Mart Mevcut Konut Satışları		
		Alarko Holding <ALARK TI> 4Ç23 Sonuçları	3,956mn TL	4,397mn TL
22.04	10:00	Nisan Tüketici Güven Endeksi		
23.04	17:00	ABD Mart Yeni Konut Satışları		
24.04	10:00	Nisan İmalat Sanayi KKO		






Piyasalar	Kapanış	1G %	1H %
Yurt İçi Piyasalar			
Bist-100	9,680	-1.4	-0.8
Bist-30	10,449	-1.4	-0.8
Bist-Tum	11,235	-0.9	-0.1
Global Piyasalar			
NASDAQ	15,885	-2.6	-2.3
DAX	18,027	-0.3	-1.6
S&P 500	5,123	-1.7	-1.5
Shanghai Com. Ind.	3,057	0.3	0.3
Euro Stoxx 50 PR	4,984	-0.1	-1.2
Döviz& Emtia			
\$/₺	32.33	1.0	1.0
€/₺	34.45	-0.6	-0.6
£/₺	40.28	-0.2	-0.2
€/§	1.06	-2.0	-1.7
BRENT (§)	90.13	0.4	1.2
Altın (§/ons)	2,387.85	0.2	1.5

Yükselen	Kapanış	1G %
KCAER:IS	57.5	9.94
AKFYE:IS	25.0	9.94
CANTE:IS	20.3	9.91
KONYA:IS	11,780.0	6.03
DOAS:IS	385.0	4.90

Düşen	Kapanış	1G %
HALKB:IS	15.6	-6.31
AEFES:IS	158.7	-5.54
AGHOL:IS	287.8	-4.88
CCOLA:IS	656.0	-4.09
PGSUS:IS	846.0	-4.08



Şirket ve Sektör Haberleri

-  **Medical Park <MPARK TI>** Hisse geri alım programı kapsamında, Şirket tarafından 15.04.2024 tarihinde Borsa İstanbul'da pay başına ağırlıklı ortalama 201.33 TL fiyat ile toplam 30.0bin TL nominal değerli MPARK payları geri alındı. Hatırlatmak isteriz ki geri alınan payların nominal değeri 20.01mn TL'ye ulaşmış olup, Şirketin sermayesine oranı %9.6197'dir. (Kaynak: KAP, Bulls Yatırım)
-  **Kontrolmatik < KONTR TI>** Şirket, Çimsa Çimento <CIMSA TI> ile, Çimsa'nın Eskişehir Çukurhisar adresinde bulunan arazisi içerisinde kurulacak olan arazi uygulamalı Güneş Enerjisi Santralini (GES) projelendirilmesi, mühendisliği, tedarigi ve kurulumu işlerinin, anahtar teslimi şeklinde sağlanması kapsamında sözleşme imzaladı. (Kaynak: KAP)
-  **TAV Havalimanları <TAVHL TI>** TAV yolcu sayısı, Mart'24'te yıllık bazda %19 artarak 5.93mn'a ulaştı. Mart'24'te hizmet verilen dış hat yolcu sayısı yıllık bazda %25 artarak 3.37mn olarak gerçekleşirken, yurtiçi yolcu sayısı yıllık bazda %12 artarak 2.56mn 'a yükseldi. İzmir'de ve Ankara'da Mart'24 dış hat yolcusu yıllık bazda sırasıyla %45 ve %27 artış gerçekleştirdi. İzmir ve Ankara iç hattan dış hata giden transfer yolcu akışından olumlu etkileniyor. 1Ç24 kümülatif toplam yolcu sayısı yıllık bazda %22 artarken dış hat ve iç hat yolcu büyümesi yıllık bazda sırasıyla %27 ve %16 oldu. Açıklanan Yolcu verilerini Olumlu olarak değerlendiriyoruz. (Kaynak: KAP)
-  **Kocaer Çelik <KCAER TI>** Şirket, Suudi Arabistan'da bulunan çelik profil fabrika yatırımı için fizibilite çalışmalarına başlanmasına karar verdi (Kaynak: KAP)
-  **Pegasus < PGSUS TI>** Toplam yolcu Mart'24'te bir önceki yıla göre %27 artış gösterdi. Yurt içi yolcu sayısı Mart 2024'de y/y %22 artış göstererek 1.01mn yolcu seviyesine ulaşırken, uluslararası yolcu sayısı Mart 2024'te y/y %31 artarak 1,71mn yolcu seviyesine ulaştı. Yolcu sayısındaki artış trendi kuvvetli seyrini sürdürmektedir. Toplam ASK Mart 2024'te %27 artış gösterdi. Segmental olarak baktığımızda ise Uluslararası ASK y/y %30 artarken, yurt içi ASK %14 artış gösterdi. Uluslararası ASK'nın toplam ASK içindeki payı, bir yıl önceki %80,5 seviyesinden Mart 2024'te %82,4'e yükseldi. Açıklanan Yolcu verilerini Olumlu olarak değerlendiriyoruz. (Kaynak: KAP)

Uyarı Notu

Burada yer alan yatırım bilgi, yorum ve tavsiyeleri, yorum ve tavsiyede bulunanların kişisel görüşlerine dayanmakta olup finansal bilgi ve genel yatırım tavsiyesi kapsamında hazırlanmıştır ve hiçbir şekilde yatırım danışmanlığı kapsamında değildir. Yatırım danışmanlığı hizmeti; yetkili kuruluşlar tarafından kişilerin risk ve getiri tercihleri dikkate alınarak kişiye özel sunulmaktadır. Burada yer alan yatırım bilgi, yorum ve tavsiyeler yatırım danışmanlığı kapsamında değildir. Yatırım danışmanlığı hizmeti; aracı kurumlar, portföy yönetim şirketleri, mevduat kabul etmeyen bankalar ile müşteri arasında imzalanacak yatırım danışmanlığı sözleşmesi çerçevesinde sunulmaktadır. Burada yer alan yorum ve tavsiyeler, yorum ve tavsiyede bulunanların kişisel görüşlerine dayanmaktadır. Bu görüşler mali durumunuz ile risk ve getiri tercihlerinize uygun olmayabilir. Bu nedenle, sadece burada yer alan bilgilere dayanarak yatırım kararı verilmesi beklentilerinize uygun sonuçlar doğurmayabilir. Burada yer alan yorum ve tavsiyeler genel niteliktedir. Bu tavsiyeler, mali durumunuz ile risk ve getiri tercihlerinize uygun olmayabilir. Bu nedenle, sadece burada yer alan bilgilere dayanarak yatırım kararı verilmesi beklentilerinize uygun sonuçlar doğurmayabilir. Yatırım Danışmanlığı hizmeti talep edilmesi halinde; yatırımcının Bulls Yatırım Menkul Değerler A.Ş. ile Yatırım Danışmanlığı sözleşmesi imzalamış olması, Yerindelik Testini tamamlamış ve risk grubunun belirlemiş olması zorunludur. Bu raporda yer alan her türlü bilgi, yorum ve tavsiye uygunluk testi ile tespit edilecek risk grubunuz ve getiri beklentiniz ile uyumlu olmayabilir. Dolayısıyla, uygunluk testi neticesinde risk grubunuz tespit edilmeden sadece burada yer alan bilgilere dayanarak yatırım kararı verilmesi amaç, bilgi ve tecrübenize uygun sonuçlar doğurmayabilir. Bu rapor herhangi bir sürede belirli bir getirinin sağlanacağına dair bir taahhüt içermemekte olup, zaman içerisinde piyasa koşullarında meydana gelen değişiklikler nedeniyle yorum ve tavsiyelerde değişiklikler söz konusu olabilir. Bu raporda bahsedilen yatırım araçlarının fiyatları ve değerleri yatırımcıların menfaatlerine aykırı olarak hareket edebilir ve netice itibarıyla yatırımcılar anaparalarını kaybetme riski ile karşı karşıya kalabilirler. Bu raporda yer alan geçmiş performans verileri gelecekte elde edilecek sonuçların bir garantisi olarak kabul edilemez. Bu raporda yer alan tüm bilgiler ve görüşler yatırımcıları bilgilendirmek amacıyla, Bulls Yatırım Menkul Değerler A.Ş. tarafından güncel ve güvenilir kaynaklardan temin edilmiş olmakla beraber, Bulls Yatırım Menkul Değerler A.Ş. söz konusu bilgilerin doğru ve tam olduğunu taahhüt etmemektedir. Raporlardaki yorumlardan, bilgilerin tam veya doğru olmaması ve/veya güncellenme nedeniyle doğabilecek maddi ve manevi zararlardan Bulls Yatırım Menkul Değerler A.Ş. ve çalışanları sorumlu tutulamaz. Bu raporun tümü veya bir kısmı Bulls Yatırım Menkul Değerler A.Ş. nin yazılı izni olmadan çoğaltılamaz, yayınlanamaz, üçüncü kişilere gösterilemez veya ileride kullanılmak üzere saklanamaz.