

Bist Yorum:

Güne başlarken... BIST 100 endeksi dün, günü önceki kapanışa göre %1,36 değer kaybederek 9.548,09 puandan tamamladı. Toplam işlem hacmi 111 milyar TL oldu. BIST 100 endeksine dâhil hisselerin 24'ü prim yaptı, 75'i geriledi. Türk Hava Yolları, Tüpraş, Yapı Kredi Bankası, Koza Altın İşletmeleri ile Türkiye İş Bankası (C) en çok işlem gören hisse senetleri oldu. Global piyasalara baktığımızda, Dün gözler Fed Başkanı Powell'daydı. Powell, Enflasyon konusunda güvene ulaşmak beklenenden daha uzun sürecek gibi görünüyor dedi. Asya piyasalarında gündem güçlü Dolar artışıydı. G.Kore ve Japonya aşırı döviz oynaklığına yanıt vermeye hazır olduklarının sinyalini verdi. Bu sabah global piyasalarda risk iştahı karışık seyrediyor. Hong Kong %0,07 civarı, Japonya %0,7 civarı satıcı işlemelerini sürdürürken, Çin %0.7 civarı alıcı işlem görüyor. Bugün geri çekilmelerde 9.530 – 9.510 – 9.475 – 9.455 gün içi destek noktalarını takip edeceğiz. Yukarı hareketlerde ise 9.585 – 9.635 önemli dirençlerimiz olarak değerlendiriyoruz.

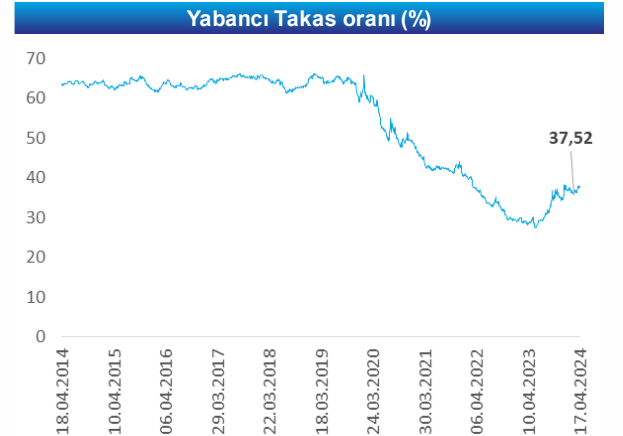
Piyasalar	Kapanış	1G %	1H %
Yurt İçi Piyasalar			
Bist-100	9,548	-1.4	-2.7
Bist-30	10,308	-1.3	-2.7
Bist-Tum	11,065	-1.5	-2.4
Global Piyasalar			
NASDAQ	15,865	-0.1	-2.7
DAX	17,766	-1.4	-1.7
S&P 500	5,051	-0.2	-3.0
Shanghai Com. Ind.	3,007	-1.6	-1.4
Euro Stoxx 50 PR	4,917	-1.4	-1.5
Döviz& Emtia			
\$/₺	32.40	0.2	1.2
€/₺	34.43	-0.1	-0.7
£/₺	40.25	-0.1	-0.2
€/§	1.06	-0.2	-2.2
BRENT (\$)	88.97	-0.5	-1.2
Altın (\$/ons)	2,381.71	0.0	2.0

Yükselen	Kapanış	1G %
KCAER:IS	63.3	10.00
CWENE:IS	299.0	4.09
AEFES:IS	161.8	1.95
TTRAK:IS	911.0	1.90
TUPRS:IS	186.0	1.64






Düşen	Kapanış	1G %
ALFAS:IS	92.7	-7.94
KONYA:IS	11,000.0	-6.62
ALARK:IS	136.0	-5.56
GARAN:IS	70.6	-5.36
SDTTR:IS	336.5	-5.14

Ekonomik Takvim

Tarih	Saat	Veri	Önceki	Beklenti
17.04	10:00	Şubat Ödemeler Dengesi İstatistikleri		
	10:00	Şubat Dış Ticaret Endeksi		
	12:00	AB Mart TÜFE		
		Tekfen <TKFEN TI> 4Ç23 Sonuçları	1,660mn TL	-413mn TL
		Türk Telekom <TTKOM TI> 4Ç23 Sonuçları	1,011mn TL	1,475mn TL
18.04	10:00	Mart Konut Satış İstatistikleri		
	17:00	ABD Mart Mevcut Konut Satışları		
		Alarko Holding <ALARK TI> 4Ç23 Sonuçları	3,956mn TL	4,397mn TL
22.04	10:00	Nisan Tüketici Güven Endeksi		
23.04	17:00	ABD Mart Yeni Konut Satışları		
24.04	10:00	Nisan İmalat Sanayi KKO		



Şirket ve Sektör Haberleri

-  **Medical Park <MPARK TI>** Hisse geri alım programı kapsamında, Şirket tarafından 16.04.2024 tarihinde Borsa İstanbul'da pay başına ağırlıklı ortalama 206.76 TL fiyat ile toplam 20.0bin TL nominal değerli MPARK payları geri alındı. Hatırlatmak isteriz ki geri alınan payların nominal değeri 20.03mn TL'ye ulaşmış olup, Şirketin sermayesine oranı %9.6293'dir. (Kaynak: KAP, Bulls Yatırım)
-  **Anadolu Efes <AEFES TI>** Şirket, William Grant & Sons şirketiyle, şirketin tüm ürün portföyünün Türkiye'de satış, pazarlama ve dağıtımına ilişkin olarak anlaşma imzaladı. Şirketin açıklamasına göre, ürünler ithalat yoluyla Türkiye'ye gelecek olup üretim hatlarına ilişkin herhangi ek bir yatırım harcaması yapılmayacaktır. Ürünlerin satış, pazarlama ve dağıtımına 2Y24'te başlanacaktır. (Kaynak: KAP)
-  **Şok Marketler <SOKM TI> 2023 Sonuçları...** Şirket finansallarında 4Ç23'te TMS-29 etkisi hariç y/y %7 azalarak 536mn TL net kar kaydetti. Net Satışlar yıllık bazda %69 artarak 31,5mlyr TL olurken şirketin FAVÖK'ü y/y %53 artarak 2,2mlyr TL oldu. FAVÖK marjı ise yıllık bazda 0,7 puan azalarak %7.13 düzeyinde gerçekleşti. Net borç/FAVÖK oranı 2023'te 0.54x olarak gerçekleşti (2022: 1.12x). (Kaynak: KAP)
-  **Gen İlaç < GENIL TI>** Hisse geri alım programı kapsamında, Şirket tarafından 16.04.2024 tarihinde Borsa İstanbul'da pay başına ağırlıklı ortalama 56.90 TL fiyat ile toplam 25.0bin TL nominal değerli GENIL payları geri alındı. (Kaynak: KAP)
-  **Netaş < NETAS TI>** Şirket, TurkNet İletişim Hizmetleri A.Ş.'den, 780bin ABD Doları tutarında HGW Wifi 6 modem ve 512bin ABD Doları tutarında ONT siparişi almıştır. (Kaynak: KAP)

Uyarı Notu

Burada yer alan yatırım bilgi, yorum ve tavsiyeleri, yorum ve tavsiyede bulunanların kişisel görüşlerine dayanmakta olup finansal bilgi ve genel yatırım tavsiyesi kapsamında hazırlanmıştır ve hiçbir şekilde yatırım danışmanlığı kapsamında değildir. Yatırım danışmanlığı hizmeti; yetkili kuruluşlar tarafından kişilerin risk ve getiri tercihleri dikkate alınarak kişiye özel sunulmaktadır. Burada yer alan yatırım bilgi, yorum ve tavsiyeler yatırım danışmanlığı kapsamında değildir. Yatırım danışmanlığı hizmeti; aracı kurumlar, portföy yönetim şirketleri, mevduat kabul etmeyen bankalar ile müşteri arasında imzalanacak yatırım danışmanlığı sözleşmesi çerçevesinde sunulmaktadır. Burada yer alan yorum ve tavsiyeler, yorum ve tavsiyede bulunanların kişisel görüşlerine dayanmaktadır. Bu görüşler mali durumunuz ile risk ve getiri tercihlerinize uygun olmayabilir. Bu nedenle, sadece burada yer alan bilgilere dayanarak yatırım kararı verilmesi beklentilerinize uygun sonuçlar doğurmayabilir. Burada yer alan yorum ve tavsiyeler genel niteliktedir. Bu tavsiyeler, mali durumunuz ile risk ve getiri tercihlerinize uygun olmayabilir. Bu nedenle, sadece burada yer alan bilgilere dayanarak yatırım kararı verilmesi beklentilerinize uygun sonuçlar doğurmayabilir. Yatırım Danışmanlığı hizmeti talep edilmesi halinde; yatırımcının Bulls Yatırım Menkul Değerler A.Ş. ile Yatırım Danışmanlığı sözleşmesi imzalamış olması, Yerindelik Testini tamamlamış ve risk grubunun belirlemiş olması zorunludur. Bu raporda yer alan her türlü bilgi, yorum ve tavsiye uygunluk testi ile tespit edilecek risk grubunuz ve getiri beklentiniz ile uyumlu olmayabilir. Dolayısıyla, uygunluk testi neticesinde risk grubunuz tespit edilmeden sadece burada yer alan bilgilere dayanarak yatırım kararı verilmesi amaç, bilgi ve tecrübenize uygun sonuçlar doğurmayabilir. Bu rapor herhangi bir sürede belirli bir getirinin sağlanacağına dair bir taahhüt içermemekte olup, zaman içerisinde piyasa koşullarında meydana gelen değişiklikler nedeniyle yorum ve tavsiyelerde değişiklikler söz konusu olabilir. Bu raporda bahsedilen yatırım araçlarının fiyatları ve değerleri yatırımcıların menfaatlerine aykırı olarak hareket edebilir ve netice itibarıyla yatırımcılar anaparalarını kaybetme riski ile karşı karşıya kalabilirler. Bu raporda yer alan geçmiş performans verileri gelecekte elde edilecek sonuçların bir garantisi olarak kabul edilemez. Bu raporda yer alan tüm bilgiler ve görüşler yatırımcıları bilgilendirmek amacıyla, Bulls Yatırım Menkul Değerler A.Ş. tarafından güncel ve güvenilir kaynaklardan temin edilmiş olmakla beraber, Bulls Yatırım Menkul Değerler A.Ş. söz konusu bilgilerin doğru ve tam olduğunu taahhüt etmemektedir. Raporlardaki yorumlardan, bilgilerin tam veya doğru olmaması ve/veya güncellenme nedeniyle doğabilecek maddi ve manevi zararlardan Bulls Yatırım Menkul Değerler A.Ş. ve çalışanları sorumlu tutulamaz. Bu raporun tümü veya bir kısmı Bulls Yatırım Menkul Değerler A.Ş. nin yazılı izni olmadan çoğaltılamaz, yayınlanamaz, üçüncü kişilere gösterilemez veya ileride kullanılmak üzere saklanamaz.