

Bist Yorum:

Güne başlarken... BIST 100 endeksi dün, günü önceki kapanışa göre %0,18 değer kaybederek 9.530,47 puandan tamamladı. BIST 100 endeksine dahil hisselerin 38'i prim yaptı, 60'ı geriledi. Türk Hava Yolları, Yapı Kredi Bankası, Türkiye İş Bankası (C), Akbank ile Tüpraş en çok işlem gören hisse senetleri oldu. Global piyasalara baktığımızda, New York borsası, günü düşüşle tamamladı. Kapanışta Dow Jones endeksi %0,12 azalarak 37.753,31 puana geriledi. Euro Bölgesi'nde Tüketici Fiyat Endeksi (TÜFE), Mart ayında yıllık bazda %2.4 seviyesinde belirlendi ve beklentilere paralel gerçekleşti. Avrupa borsaları, Euro Bölgesi ve İngiltere'deki enflasyon verileri sonrasında günü yükselişle kapattı. Asya piyasaları tarafında gündem güçlü Dolar karşı oluşturulan duruş bugün piyasalara pozitif yansımış duruyor. Hong Kong %1,35 civarı, Japonya %0,65 civarı. Çin ise %0,61 civarı pozitif işlemlerini sürdürüyor. Piyasalarda teknik görünüme baktığımızda, dalgalanma aralığı olarak takip ettiğimiz 9.470 – 9.770 bölge içinde kalmaya devam ediyoruz. Bugün geri çekilmelerde 9.505 – 9.475 – 9.455 – 9.385 gün içi destek noktalarını takip edeceğiz. Yukarı hareketlerde ise 9.585 – 9.635 – 9.685 – 9.730 önemli dirençlerimiz olarak değerlendiriyoruz. BIST-100 Endeksi'nin, yeni güne pozitif bir başlangıç yapmasını bekliyoruz.

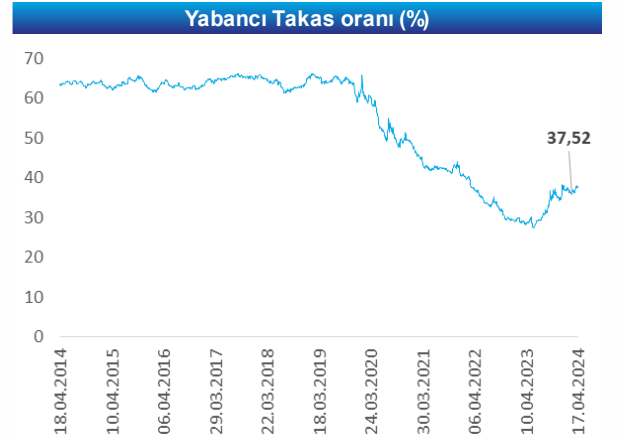
Ekonomik Takvim

Tarih	Saat	Veri	Önceki	Beklenti
18.04	10:00	Mart Konut Satış İstatistikleri		
	17:00	ABD Mart Mevcut Konut Satışları		
		Alarko Holding <ALARK TI> 4Ç23 Sonuçları	3,956mn TL	4,397mn TL
19.04	10:00	Nisan TCMB Piyasa Katılımcı Anketi		
22.04	10:00	Nisan Tüketici Güven Endeksi		
		5 yıllık Sabit Kuponlu Devlet Tahvili İhalesi		
23.04	17:00	ABD Mart Yeni Konut Satışları		
24.04	10:00	Nisan İmalat Sanayi KKO		





Piyasalar	Kapanış	1G %	1H %
Yurt İçi Piyasalar			
Bist-100	9,548	-1.4	-2.7
Bist-30	10,308	-1.3	-2.7
Bist-Tum	11,065	-1.5	-2.4
Global Piyasalar			
NASDAQ	15,865	-0.1	-2.7
DAX	17,766	-1.4	-1.7
S&P 500	5,051	-0.2	-3.0
Shanghai Com. Ind.	3,007	-1.6	-1.4
Euro Stoxx 50 PR	4,917	-1.4	-1.5
Döviz& Emtia			
\$/₺	32.40	0.2	1.2
€/₺	34.43	-0.1	-0.7
£/₺	40.25	-0.1	-0.2
€/§	1.06	-0.2	-2.2
BRENT (§)	88.97	-0.5	-1.2
Altın (§/ons)	2,381.71	0.0	2.0

Yükselen	Kapanış	1G %
KCAER:IS	63.3	10.00
CWENE:IS	299.0	4.09
AEFES:IS	161.8	1.95
TRAK:IS	911.0	1.90
TUPRS:IS	186.0	1.64

Düşen	Kapanış	1G %
ALFAS:IS	92.7	-7.94
KONYA:IS	11,000.0	-6.62
ALARK:IS	136.0	-5.56
GARAN:IS	70.6	-5.36
SDTTR:IS	336.5	-5.14



Şirket ve Sektör Haberleri

-  **Medical Park <MPARK TI>** Hisse geri alım programı kapsamında, Şirket tarafından 17.04.2024 tarihinde Borsa İstanbul'da pay başına ağırlıklı ortalama 208.31 TL fiyat ile toplam 24.0bin TL nominal değerli MPARK payları geri alındı. Hatırlatmak isteriz ki geri alınan payların nominal değeri 20.06mn TL'ye ulaşmış olup, Şirketin sermayesine oranı %9.6408'dir. (Kaynak: KAP, Bulls Yatırım)
-  **Enka İnşaat <ENKAI TI>** Şirket ortaklarından Mehmet Sinan Tara 35,40 - 35,78 TL fiyat aralığından 400bin TL toplam nominal tutarlı alış işlemi gerçekleştirdi. Bu işlemle birlikte ENKAI sermayesindeki payı sırasıyla %0.909 sınırına ulaşmıştır. (Kaynak: KAP)
-  **Türk Telekom <TTKOM TI> 2023 Sonuçları...** Şirket finansallarında 4Ç23'te TMS-29 etkisi hariç y/y %107 artarak 2,097mn TL net kar kaydetti. Net Satışlar yıllık bazda %68 artarak 25,708mn TL olurken şirketin FAVÖK'ü y/y %52 artarak 8,501mn TL oldu. FAVÖK marjı ise yıllık bazda 3,5 puan azalarak %33.1 düzeyinde gerçekleşti Net Borç/FAVÖK oranı geçen yıla kıyasla gerileyerek 1,17x oldu. (Kaynak: KAP)
-  **Tekfen < TKFEN TI>** Şirket finansallarında 4Ç23'te (TMS-29 etkisinden arındırılmamış) olarak 1,622mn TL net zarar kaydetti (4Ç22: -424mn TL). Net Satışlar yıllık bazda %52 gerileyerek 16,364mn TL olurken şirketin FAVÖK'ü 4Ç23'te 1,214mn TL oldu. (Kaynak: KAP)

Uyarı Notu

Burada yer alan yatırım bilgi, yorum ve tavsiyeleri, yorum ve tavsiyede bulunanların kişisel görüşlerine dayanmakta olup finansal bilgi ve genel yatırım tavsiyesi kapsamında hazırlanmıştır ve hiçbir şekilde yatırım danışmanlığı kapsamında değildir. Yatırım danışmanlığı hizmeti; yetkili kuruluşlar tarafından kişilerin risk ve getiri tercihleri dikkate alınarak kişiye özel sunulmaktadır. Burada yer alan yatırım bilgi, yorum ve tavsiyeler yatırım danışmanlığı kapsamında değildir. Yatırım danışmanlığı hizmeti; aracı kurumlar, portföy yönetim şirketleri, mevduat kabul etmeyen bankalar ile müşteri arasında imzalanacak yatırım danışmanlığı sözleşmesi çerçevesinde sunulmaktadır. Burada yer alan yorum ve tavsiyeler, yorum ve tavsiyede bulunanların kişisel görüşlerine dayanmaktadır. Bu görüşler mali durumunuz ile risk ve getiri tercihlerinize uygun olmayabilir. Bu nedenle, sadece burada yer alan bilgilere dayanarak yatırım kararı verilmesi beklentilerinize uygun sonuçlar doğurmayabilir. Burada yer alan yorum ve tavsiyeler genel niteliktedir. Bu tavsiyeler, mali durumunuz ile risk ve getiri tercihlerinize uygun olmayabilir. Bu nedenle, sadece burada yer alan bilgilere dayanarak yatırım kararı verilmesi beklentilerinize uygun sonuçlar doğurmayabilir. Yatırım Danışmanlığı hizmeti talep edilmesi halinde; yatırımcının Bulls Yatırım Menkul Değerler A.Ş. ile Yatırım Danışmanlığı sözleşmesi imzalamış olması, Yerindelik Testini tamamlamış ve risk grubunun belirlemiş olması zorunludur. Bu raporda yer alan her türlü bilgi, yorum ve tavsiye uygunluk testi ile tespit edilecek risk grubunuz ve getiri beklentiniz ile uyumlu olmayabilir. Dolayısıyla, uygunluk testi neticesinde risk grubunuz tespit edilmeden sadece burada yer alan bilgilere dayanarak yatırım kararı verilmesi amaç, bilgi ve tecrübenize uygun sonuçlar doğurmayabilir. Bu rapor herhangi bir sürede belirli bir getirinin sağlanacağına dair bir taahhüt içermemekte olup, zaman içerisinde piyasa koşullarında meydana gelen değişiklikler nedeniyle yorum ve tavsiyelerde değişiklikler söz konusu olabilir. Bu raporda bahsedilen yatırım araçlarının fiyatları ve değerleri yatırımcıların menfaatlerine aykırı olarak hareket edebilir ve netice itibarıyla yatırımcılar anaparalarını kaybetme riski ile karşı karşıya kalabilirler. Bu raporda yer alan geçmiş performans verileri gelecekte elde edilecek sonuçların bir garantisi olarak kabul edilemez. Bu raporda yer alan tüm bilgiler ve görüşler yatırımcıları bilgilendirmek amacıyla, Bulls Yatırım Menkul Değerler A.Ş. tarafından güncel ve güvenilir kaynaklardan temin edilmiş olmakla beraber, Bulls Yatırım Menkul Değerler A.Ş. söz konusu bilgilerin doğru ve tam olduğunu taahhüt etmemektedir. Raporlardaki yorumlardan, bilgilerin tam veya doğru olmaması ve/veya güncellenme nedeniyle doğabilecek maddi ve manevi zararlardan Bulls Yatırım Menkul Değerler A.Ş. ve çalışanları sorumlu tutulamaz. Bu raporun tümü veya bir kısmı Bulls Yatırım Menkul Değerler A.Ş. nin yazılı izni olmadan çoğaltılamaz, yayınlanamaz, üçüncü kişilere gösterilemez veya ileride kullanılmak üzere saklanamaz.