

Bist Yorum:

Güne başlarken...BIST 100 endeksi dün günü % 1,89 artışla 9.758,14 puanda tamamladı. BIST 100 endeksinde toplam işlem hacmi 69,6 milyar TL oldu. Önceki kapanışa göre sanayi endeksi yüzde 0,73, mali endeks yüzde 1,83, hizmetler endeksi yüzde 2,36 ve teknoloji endeksi yüzde 0,32 değer kazandı. BIST 30 endeksi, önceki kapanışa göre 218,58 puan ve yüzde 2,08 kazançla 10.750,52 puandan kapandı. BIST 100 endeksine dahil hisselerin 80'i prim yaptı, 18'i geriledi. Türk Hava Yolları, Ereğli Demir Çelik, Akbank, Yapı ve Kredi Bankası ile Türkiye İş Bankası (C) en çok işlem gören hisse senetleri oldu. Teknik görünümüne baktığımızda, Olası yukarı hareketlerde 9,785-9,810-9,870 ilk önemli dirençlerimiz olurken, seans içi destek noktaları olarak 9,700-9,650-9,610 seviyelerini takip ediyor olacağız.

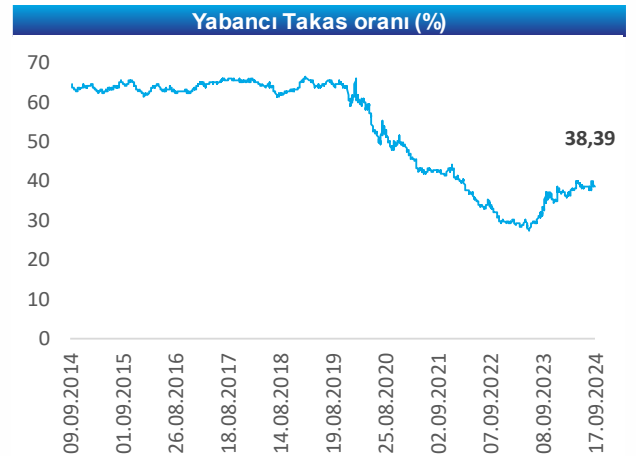
Piyasalar	Kapanış	1G %	1H %
Yurt İçi Piyasalar	Kapanış	1G %	1H %
Bist-100	9,758	1.9	1.4
Bist-30	10,751	2.1	2.0
Bist-Tum	11,195	1.6	1.1
Global Piyasalar	Kapanış	1G %	1H %
NASDAQ	17,628	0.2	3.5
DAX	18,726	0.5	2.5
S&P 500	5,635	0.0	2.5
Shangai Com. Ind.	2,704	0.0	-1.5
Euro Stoxx 50 PR	4,861	0.7	2.4
Döviz& Emtia	Kapanış	1G %	1H %
\$/₺	33.97	0.2	-0.1
€/₺	37.83	0.4	0.8
£/₺	44.82	0.5	0.9
€/ \$	1.11	0.4	0.9
BRENT (\$)	73.70	1.3	6.5
Altın (\$/ons)	2,574.03	-0.4	2.2

Yükselen	Kapanış	1G %
ENERY:IS	222.2	10.00
IZENR:IS	20.8	6.51
AHGAZ:IS	15.0	6.01
GESAN:IS	44.7	5.22
BIMAS:IS	597.5	5.19





Düşen	Kapanış	1G %
KCAER:IS	39.7	-5.65
HEKTS:IS	4.2	-1.91
SKBNK:IS	4.5	-0.88
EUREN:IS	14.2	-0.77
SDTTR:IS	234.8	-0.76

Ekonomik Takvim

Tarih	Saat	Veri
18.Eyl	12:00	EURO Bölgesi Ağustos TÜFE
	15:30	ABD Ağustos Konut Başlangıçları
	21:00	FED Faiz Kararı
19.Eyl	14:00	TCMB Faiz Kararı
	14:00	BoE Faiz Kararı
	15:30	ABD Haftalık İşsizlik Başvuruları
	17:00	ABD Ağustos Konut Satışları
		Kereviş Gıda< KERVIT Tİ> 2Ç24 Sonuçları
20.Eyl	10:00	Eylül Tüketim Endeksi
		BoJ Faiz Kararı



Şirket ve Sektör Haberleri

-  **Mavi Giyim <MAVI TI> 2Ç24 Sonuçları...** Şirket piyasa beklentisinin %47 altında 511,6mn TL net kâr açıkladı. 2Ç24'te net satışlar yıllık %7 azalarak 7,427mn TL'ye ve FAVÖK yıllık %19 düşüşle 1,177mlr TL olarak gerçekleşti. (Kaynak: KAP)
-  **Torunlar GYO<TRGYO TI>2Ç24 sonuçları...** Şirket 2Ç24'te 4,621mn TL zarar açıkladı. Geçen yılın aynı döneminde ise 1,333mn TL net kâr elde etmişti. 2Ç24 döneminde net satışlar yıllık %1,4 düşerek 1,382mn TL ve FAVÖK yıllık %7,1 azalarak 916,2mn TL olmuştur. 2Ç24'te finansman giderinin 4,996mn TL'ye (2Ç23: 8,8mn gider) ve net parasal pozisyon kayıpları kaleminin 1,722mn TL'ye ulaşması (2Ç23: 347,6mn TL kazanç) net kârı baskılamıştır. (Kaynak: KAP)
-  **Papilon Savunma <PAPIL TI>** Şirketin Yönetim Kurulu, azami 120mn TL tutarında pay geri alım programı başlatılması kararı almıştır.(Kaynak: KAP)
-  **Avrupakent GYO<AVPGY TI>** Şirket pay geri alım kapsamında ortalama 48,80 TL fiyat aralığından ,400bn adet hisse alış işlemi gerçekleştirmiştir. (Kaynak: KAP)

Uyarı Notu

Burada yer alan yatırım bilgi, yorum ve tavsiyeleri, yorum ve tavsiyede bulunanların kişisel görüşlerine dayanmakta olup finansal bilgi ve genel yatırım tavsiyesi kapsamında hazırlanmıştır ve hiçbir şekilde yatırım danışmanlığı kapsamında değildir. Yatırım danışmanlığı hizmeti; yetkili kuruluşlar tarafından kişilerin risk ve getiri tercihleri dikkate alınarak kişiye özel sunulmaktadır. Burada yer alan yatırım bilgi, yorum ve tavsiyeler yatırım danışmanlığı kapsamında değildir. Yatırım danışmanlığı hizmeti; aracı kurumlar, portföy yönetim şirketleri, mevduat kabul etmeyen bankalar ile müşteri arasında imzalanacak yatırım danışmanlığı sözleşmesi çerçevesinde sunulmaktadır. Burada yer alan yorum ve tavsiyeler, yorum ve tavsiyede bulunanların kişisel görüşlerine dayanmaktadır. Bu görüşler mali durumunuz ile risk ve getiri tercihlerinize uygun olmayabilir. Bu nedenle, sadece burada yer alan bilgilere dayanarak yatırım kararı verilmesi beklentilerinize uygun sonuçlar doğurmayabilir. Burada yer alan yorum ve tavsiyeler genel niteliktedir. Bu tavsiyeler, mali durumunuz ile risk ve getiri tercihlerinize uygun olmayabilir. Bu nedenle, sadece burada yer alan bilgilere dayanarak yatırım kararı verilmesi beklentilerinize uygun sonuçlar doğurmayabilir. Yatırım Danışmanlığı hizmeti talep edilmesi halinde; yatırımcının Bulls Yatırım Menkul Değerler A.Ş. ile Yatırım Danışmanlığı sözleşmesi imzalamış olması, Yerindelik Testini tamamlamış ve risk grubunun belirlemiş olması zorunludur. Bu raporda yer alan her türlü bilgi, yorum ve tavsiye uygunluk testi ile tespit edilecek risk grubunuz ve getiri beklentiniz ile uyumlu olmayabilir. Dolayısıyla, uygunluk testi neticesinde risk grubunuz tespit edilmeden sadece burada yer alan bilgilere dayanarak yatırım kararı verilmesi amaç, bilgi ve tecrübenize uygun sonuçlar doğurmayabilir. Bu rapor herhangi bir sürede belirli bir getirinin sağlanacağına dair bir taahhüt içermemekte olup, zaman içerisinde piyasa koşullarında meydana gelen değişiklikler nedeniyle yorum ve tavsiyelerde değişiklikler söz konusu olabilir. Bu raporda bahsedilen yatırım araçlarının fiyatları ve değerleri yatırımcıların menfaatlerine aykırı olarak hareket edebilir ve netice itibarıyla yatırımcılar anaparalarını kaybetme riski ile karşı karşıya kalabilirler. Bu raporda yer alan geçmiş performans verileri gelecekte elde edilecek sonuçların bir garantisi olarak kabul edilemez. Bu raporda yer alan tüm bilgiler ve görüşler yatırımcıları bilgilendirmek amacıyla, Bulls Yatırım Menkul Değerler A.Ş. tarafından güncel ve güvenilir kaynaklardan temin edilmiş olmakla beraber, Bulls Yatırım Menkul Değerler A.Ş. söz konusu bilgilerin doğru ve tam olduğunu taahhüt etmemektedir. Raporlardaki yorumlardan, bilgilerin tam veya doğru olmaması ve/veya güncellenme nedeniyle doğabilecek maddi ve manevi zararlardan Bulls Yatırım Menkul Değerler A.Ş. ve çalışanları sorumlu tutulamaz. Bu raporun tümü veya bir kısmı Bulls Yatırım Menkul Değerler A.Ş. nin yazılı izni olmadan çoğaltılamaz, yayınlanamaz, üçüncü kişilere gösterilemez veya ileride kullanılmak üzere saklanamaz.