

Bist Yorum:

Güne başlarken... BIST100 Endeksi, dün günü %0,15 oranında değer kaybederken 11.166 puandan kapanış yaptı. Endeksin işlem hacmi 146,7 milyar TL olarak gerçekleşti. Önceki kapanışa göre bankacılık endeksi %0,36 artarken, teknoloji endeksi 0,51%, sınai endeksi %0,10 ve hizmetler endeksi %0,43 oranında değer kaybetti. BIST 100 endeksine dahil 43 hisse değer kazanırken, 55 hisse değer kaybetti. Günün en fazla işlem gören hisseleri ise Türk Hava Yolları, Sasa Polyester, İş Bankası(C), Akbank ve Aselsan oldu. Teknik görünümüne baktığımızda gün içi geri çekilmelerde 11.000 - 10.870 - 10.740 puan seviyelerini takip edeceğiz. Yukarı hareketlerde ise sırasıyla 11.240 - 11.430 - 10.500 direnç seviyeleri olarak izlenebilir.

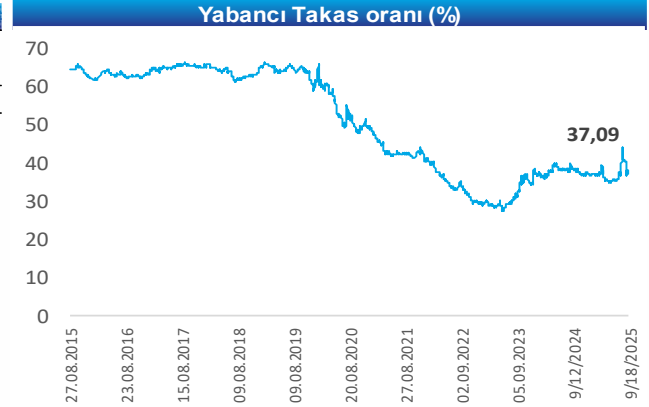
Piyasalar	Kapanış	1G %	1H %
Yurt İçi Piyasalar	Kapanış	1G %	1H %
Bist-100	11,166	-0.2	5.5
Bist-30	12,311	-0.4	5.7
Bist-Tum	14,004	-0.1	5.2
Global Piyasalar	Kapanış	1G %	1H %
NASDAQ	22,261	-0.3	1.7
DAX	23,359	0.1	-1.2
S&P 500	6,600	-0.2	1.0
Shanghai Com. Ind.	3,876	0.4	1.7
Euro Stoxx 50 PR	5,370	0.0	0.2
Döviz& Emtia	Kapanış	1G %	1H %
\$/₺	41.22	0.0	0.0
€/₺	48.82	0.3	1.2
£/₺	56.13	0.0	0.8
€/ \$	1.19	0.9	1.4
BRENT (\$)	67.95	-0.8	0.7
Altın (\$/ons)	3,660.00	-0.9	0.5

Yükselen	Kapanış	1G %
CWENE:IS	20.1	9.98
DSTKF:IS	700.0	9.98
KONTR:IS	29.4	9.93
IEYHO:IS	19.3	8.98
BSOKE:IS	16.9	7.62









Düşen	Kapanış	1G %
ASTOR:IS	112.0	-5.56
VAKBN:IS	27.4	-4.86
ENERY:IS	10.5	-4.45
MAVI:IS	40.3	-4.05
ALTNY:IS	76.6	-3.22

Ekonomik Takvim

Tarih	Saat	Ülke	Veri	Dönem	Beklenti	Önceki
18/9/2025	14:00	İngiltere	BoE Gösterge Faiz Oranı	Eylül	4,00%	4,00%
	15:30	ABD	İşsizlik Başvuruları	Haftalık	240K	263K
19/9/2025	6:00	Japonya	BoJ Gösterge Faiz Oranı	Eylül	0,50%	0,50%



Şirket ve Sektör Haberleri

-  **Mavi Giyim <MAVI TI> 2Ç25 Finansal Sonuçları...** Şirket, 2Ç25 beklentilerin %38 altında yıllık bazda %66 azalışla 231mn TL net kâr açıkladı. Net satışlar 2Ç25'te beklentilere paralel olarak yıllık bazda %4 azalarak 9,564mn TL oldu. Global gelirin %70'i perakende, %21'i toptan, %9'u e-ticaret kanallarından gerçekleşti. 2Ç25'te birebir mağaza satışları TL bazda %5,4 gerilerken, adet bazında %1,2 büyüdü. Şirket'in FAVÖK'ü 2Ç25'te beklentilerin %4 altında yıllık bazda %7 azalarak 1,455mn TL olarak gerçekleşmiştir. Şirketin FAVÖK Marjı ise geçen yıla göre 68 baz puan daralarak %15,2 seviyesine geriledi. Ayrıca, şirket 2025 beklentilerini aşağı yönlü revize etti. Gelir büyümesi 'düşük-orta tek haneli büyüme'den 'düşük tek haneli daralma'ya çekilirken, Türkiye'de yeni mağaza sayısı 20'den 10'a düşürüldü. FAVÖK marjı %17,5+'ten %18+'e, yatırım harcamalarının gelir oranı ise %5'ten %6'ya yükseltildi. (Kaynak: KAP)
-  **Gübre Fabrikaları <GUBRF TI>** Şirket, bağlı ortaklığı Razi Petrochemical'de sahip olduğu %48,88 payın satışı için açık artırmanın 26.09.2025'te yapılmasına karar verdi. Sonuç, Yönetim Kurulu'nun değerlendirmesine sunulacak. (Kaynak: KAP)
-  **Altınay Savunma <ALTNY TI>** Şirket, yurtiçinde yerleşik bir müşteriyle Kritik Üretim Teknolojileri tedarikine yönelik 1,4 mn EUR tutarında sözleşme imzaladı. Alınan sipariş, şirketin mevcut backlog'unun yaklaşık %0,6'sına denk gelmektedir. (Kaynak: KAP)
-  **Kıraç Galvaniz <TCKRC TI>** Şirket, FNS Otoyol Yatırım ve İşletme ile Ankara-Kırıkkale-Delice Otoyolu projesi kapsamında yaklaşık 380 km'lik oto korkuluk üretim ve teslimi için 8mn ABD Doları tutarında sözleşme imzaladı: Sözleşme bedeli şirketin son 12 aylık cirosunun %25'ine denk gelmektedir. (Kaynak: KAP)
-  **İmaş Makina <İMASM TI>** Şirket, yurtdışında mukim bir müşteriyle 1,2 mn USD tutarında un değirmeni tesisi sözleşmesi imzaladı. İmzalanan sözleşme şirketin son 12 aylık cirosunun yaklaşık %2,4'üne denk gelmektedir. (Kaynak: KAP)
-  **Koza Altın <KOZAL TI>** Şirket, Çanakkale'deki Karapınar projesi için ÇED olumlu kararı aldı; 34 ay sürecek projede 3,22mn ton cevherden yaklaşık 180bin ons altın ve 175bin ons gümüş üretilmesi planlanıyor. (Kaynak: KAP)
-  **Aksa <AKSA TI>** Şirket, %100 bağlı ortaklığı BTB Havacılık Yatırım ile kolaylaştırılmış usulde birleşme kararı aldı. İşlem, sermaye artırımı veya nakit çıkışı gerektirmeyecek ve mali tablolara etkisi olmayacak. (Kaynak: KAP)
-  **Kontrolmatik Teknoloji <KONTR TI>** Plan-S'in iştiraki Connecta, BTK'dan Türkiye'nin ilk LEO uydu operatörü lisansını aldı. 17 Eylül 2025'ten itibaren geçerli olacak yetkilendirme ile Connecta, kendi geliştirdiği 12 uyduluk Connecta IoT Network takımıyla aracılığıyla Türkiye'de IoT haberleşme hizmeti sunmaya başlayacağını açıkladı. (Kaynak: KAP)

Pay Geri Alım Tablosu

Şirket	Alınan Adet	Ağırlıklı Fiyat (TL)	Toplam Geri Alınan Pay	Sermaye Oranı
AHGAZ	300,000	32.95	41,970,062	1.61%
AKFYE	65,000	17,68-17,73	11,160,779	0.93%
BORLS	1,900,000	25.30	18,213,912	2.60%
ENERY	2,100,000	10.71	242,474,138	2.69%
GLYHO	500,000	9.12	15,790,827	0.81%
LKMNH	20,000	19,64-19,68	9,907,868	4.60%
PCILT	70,000	32.51	3,815,208	3.22%
PNLSN	7,000	44,10-44,72	311,500	1.12%

Uyarı Notu

Burada yer alan yatırım bilgi, yorum ve tavsiyeleri, yorum ve tavsiyede bulunanların kişisel görüşlerine dayanmakta olup finansal bilgi ve genel yatırım tavsiyesi kapsamında hazırlanmıştır ve hiçbir şekilde yatırım danışmanlığı kapsamında değildir. Yatırım danışmanlığı hizmeti; yetkili kuruluşlar tarafından kişilerin risk ve getiri tercihleri dikkate alınarak kişiye özel sunulmaktadır. Burada yer alan yatırım bilgi, yorum ve tavsiyeler yatırım danışmanlığı kapsamında değildir. Yatırım danışmanlığı hizmeti; aracı kurumlar, portföy yönetim şirketleri, mevduat kabul etmeyen bankalar ile müşteri arasında imzalanacak yatırım danışmanlığı sözleşmesi çerçevesinde sunulmaktadır. Burada yer alan yorum ve tavsiyeler, yorum ve tavsiyede bulunanların kişisel görüşlerine dayanmaktadır. Bu görüşler mali durumunuz ile risk ve getiri tercihlerinize uygun olmayabilir. Bu nedenle, sadece burada yer alan bilgilere dayanarak yatırım kararı verilmesi beklentilerinize uygun sonuçlar doğurmayabilir. Burada yer alan yorum ve tavsiyeler genel niteliktedir. Bu tavsiyeler, mali durumunuz ile risk ve getiri tercihlerinize uygun olmayabilir. Bu nedenle, sadece burada yer alan bilgilere dayanarak yatırım kararı verilmesi beklentilerinize uygun sonuçlar doğurmayabilir. Yatırım Danışmanlığı hizmeti talep edilmesi halinde; yatırımcının Bulls Yatırım Menkul Değerler A.Ş. ile Yatırım Danışmanlığı sözleşmesi imzalamış olması, Yerindelik Testini tamamlamış ve risk grubunun belirlemiş olması zorunludur. Bu raporda yer alan her türlü bilgi, yorum ve tavsiye uygunluk testi ile tespit edilecek risk grubunuz ve getiri beklentiniz ile uyumlu olmayabilir. Dolayısıyla, uygunluk testi neticesinde risk grubunuz tespit edilmeden sadece burada yer alan bilgilere dayanarak yatırım kararı verilmesi amaç, bilgi ve tecrübenize uygun sonuçlar doğurmayabilir. Bu rapor herhangi bir sürede belirli bir getirinin sağlanacağına dair bir taahhüt içermemekte olup, zaman içerisinde piyasa koşullarında meydana gelen değişiklikler nedeniyle yorum ve tavsiyelerde değişiklikler söz konusu olabilir. Bu raporda bahsedilen yatırım araçlarının fiyatları ve değerleri yatırımcıların menfaatlerine aykırı olarak hareket edebilir ve netice itibarıyla yatırımcılar anaparalarını kaybetme riski ile karşı karşıya kalabilirler. Bu raporda yer alan geçmiş performans verileri gelecekte elde edilecek sonuçların bir garantisi olarak kabul edilemez. Bu raporda yer alan tüm bilgiler ve görüşler yatırımcıları bilgilendirmek amacıyla, Bulls Yatırım Menkul Değerler A.Ş. tarafından güncel ve güvenilir kaynaklardan temin edilmiş olmakla beraber, Bulls Yatırım Menkul Değerler A.Ş. söz konusu bilgilerin doğru ve tam olduğunu taahhüt etmemektedir. Raporlardaki yorumlardan, bilgilerin tam veya doğru olmaması ve/veya güncellenme nedeniyle doğabilecek maddi ve manevi zararlardan Bulls Yatırım Menkul Değerler A.Ş. ve çalışanları sorumlu tutulamaz. Bu raporun tümü veya bir kısmı Bulls Yatırım Menkul Değerler A.Ş. nin yazılı izni olmadan çoğaltılamaz, yayınlanamaz, üçüncü kişilere gösterilemez veya ileride kullanılmak üzere saklanamaz.