

Bist Yorum:

Güne başlarken... BIST 100 endeksi Cuma günü %1,61 azalışla 9.821,96 puanda tamamladı. BIST 100 endeksinde toplam işlem hacmi 76,0 milyar TL oldu. Önceki kapanışa göre Sanayi endeksi %1,27, mali endeks %1,89, hizmetler endeksi %0,89 ve teknoloji endeksi %1,81 değer kaybetti. BIST 100 endeksine dahil hisselerin 18'i prim yaptı, 80'i geriledi. Türk Hava Yolları, Ereğli Demir Çelik, Türkiye İş Bankası (C), Yapı ve Kredi Bankası ile Garanti BBVA en çok işlem gören hisse senetleri oldu. Erkene çekilmiş TCMB PPK toplantısı haftasına başlıyoruz. Yarın gerçekleşecek toplantıda herhangi bir politika değişikliği beklenmiyor. Gözler PPK mentinde ekonomide görülmeye başlayan soğumaya ilişkin nasıl bir yol haritası çizileceğine dair metin değişikliklerinde olacaktır. Hatırlatmak isteriz ki OVP açıklanmadan herhangi bir değişiklik beklememekteyiz. Global piyasalara baktığımızda bu hafta yapılacak olan Jackson Hole toplantısında Fed Başkanı Powell'ın 18 Eylül Fed toplantısı öncesinde yapacağı açıklamaları önem arz ediyor. Son veriler sonrasında FED'in Eylül'de 25 baz puanlık faiz indirimine gitme olasılığının 50 baz puanlık faiz indirimine gitme ihtimalinin önüne geçtiği görüyoruz. Teknik görünüme baktığımızda, gün içinde geri çekilmelerde 9.820 - 9.780 - 9.730 destek noktalarını takip edeceğiz. Yukarı hareketlerde ise sırasıyla 9.895 - 9.965 - 10.055 direnç seviyelerini takip ediyor olacağız.

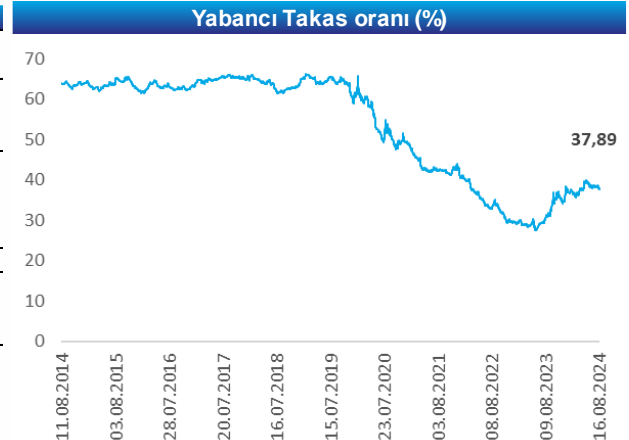
Ekonomik Takvim

Tarih	Saat	Veri	Önceki	Beklenti
19.Ağu	10:00	2. Çeyrek İş Gücü İstatistikleri Coca-Cola İçecek <CCOLA TR> 2Ç24 Sonuçları		5,136mn TL
20.Ağu	14:00	TCMB Faiz Kararı Teknosa <TKNSA TR> 2Ç24 Sonuçları Migros <MGROS TR> 2Ç24 Sonuçları		1,629mn TL
22.Ağu	10:00	Ağustos Tüketici Güven Endeksi		
	17:00	ABD Temmuz Konut Satış İstatistikleri		
23.Ağu	17:00	ABD Temmuz Yeni Konut Satışları Anadolu Holding <AGHOL TR> 2Ç24 Sonuçları		
26.Ağu	10:00	Ağustos İmalat Sanayi Kapasite Kullanım Oranı		
28.Ağu	10:00	Temmuz Dış Ticaret İstatistikleri Doğuş Otomotiv <DOAS TR> 2Ç24 Sonuçları Sabancı Holding <SAHOL TR> 2Ç24 Sonuçları		2,934mn TL
29.Ağu		Şişecam <SISE TR> 2Ç24 Sonuçları		




Piyasalar	Kapanış	1G %	1H %
Yurt İçi Piyasalar	Kapanış	1G %	1H %
Bist-100	9.822	-1,6	-0,9
Bist-30	10.685	-1,7	-0,6
Bist-Tum	11.292	-1,4	-0,7
Global Piyasalar	Kapanış	1G %	1H %
NASDAQ	17.632	0,2	5,3
DAX	18.322	0,8	3,4
S&P 500	5.554	0,2	3,9
Shangai Com. Ind.	2.879	0,1	0,6
Euro Stoxx 50 PR	4.841	0,7	3,5
Döviz& Emtia	Kapanış	1G %	1H %
\$/₺	33,61	0,1	0,5
€/₺	36,93	-0,1	1,1
£/₺	43,26	0,4	1,5
€/€	1,10	-0,4	0,5
BRENT (\$)	79,68	-1,7	0,0
Altın (\$/ons)	2.507,82	2,1	3,2

Yükselen	Kapanış	1G %
SKBNK:IS	4,2	6,36
KAYSE:IS	25,7	6,21
ALFAS:IS	61,2	2,43
CIMSA:IS	32,5	2,33
ECILC:IS	54,6	1,96

Düşen	Kapanış	1G %
AKSA:IS	9,6	-5,62
OYAKC:IS	69,2	-5,08
ULKER:IS	157,7	-5,06
GARAN:IS	109,0	-4,39
KRDMD:IS	24,4	-4,01



Şirket ve Sektör Haberleri

-  **Enka İnşaat <ENKAI TI> 2Ç24 sonuçları...** Şirket 2Ç24 döneminde beklentilerin %43 üzerinde 6,362mn TL net kâr açıkladı. İlgili dönemde yatırım faaliyetlerinden net gelirlerin 2,521mn TL'ye yükselmesi (2Ç23: 818,5mn TL net gelir) net kârı desteklemiştir. 2Ç24'te net satışlar yıllık %59 artışla 23,680mn TL ve FAVÖK yıllık %62 artarak 5,956mn TL olmuştur. Şirket'in 2023/06 dönemi itibarıyla inşaat segmentindeki yapılmakta olan işlerin kalan tutarı 5,989mn ABD Doları tutarında gerçekleşti. (2024/03: 5,041mn ABD Doları) (Kaynak: KAP, Bulls Yatırım)
-  **Vestel Beyaz Eşya <VESBE TI> 2Ç24 sonuçları...** Şirket 2Ç24'te 609bin TL net kâr açıkladı. Geçen yılın aynı döneminde ise 636,5mn TL net kâr elde etmişti. 2Ç24 döneminde net satışlar yıllık %16 düşerek 16,792mn TL ve FAVÖK yıllık %46 azalarak 1,323mn TL olmuştur. 2Ç24'te brüt satışlar içerisinde yurt içi satış gelirleri geçen yılın aynı dönemine göre %10 düşerek 5,820mn TL ve ihracat gelirleri yıllık %20 azalarak 11,004mn TL olmuştur.(Kaynak: KAP, Bulls Yatırım)
-  **Akçansa Çimento <AKCNS TI> 2Ç24 sonuçları...** Şirketin 2Ç24 net kârı yıllık %43 azalarak 671,2mn TL oldu. İlgili dönemde net satışlar yıllık %20 azalarak 4,663mn TL ve FAVÖK yıllık %36 düşerek 1,042mn TL olarak gerçekleşti. 2Ç24'te satışların oransal olarak maliyetlerden daha fazla düşmesi kârlılığa olumsuz yansımıştır. 2Ç24'te brüt satışlar içerisinde yurt içi satış gelirleri yıllık %18 düşerek 3,664mn TL ve ihracat gelirleri %26 azalarak 999,5mn TL olmuştur.(Kaynak: KAP, Bulls Yatırım)
-  **İş Gayrimenkul <ISGYO TI> 2Ç24 sonuçları...** Şirketin 2Ç24 net kârı yıllık %25 düşerek 2,559mn TL düzeyinde gerçekleşti. İlgili dönemde esas faaliyetlerden net gelirlerin 1,864mn TL olarak gerçekleşmesi (2Ç23: 3,269 net gelir) net kârdaki düşüşü açıklamaktadır. 2Ç24'te net satışlar yıllık %312 artarak 1,244mn TL ve FAVÖK yıllık %91 artışla 322,9mn TL oldu.(Kaynak: KAP, Bulls Yatırım)
-  **Ziraat GYO< ZRGYO TI>2Ç24 sonuçları...** Şirket 2Ç24'te 243,6mn TL net kâr açıkladı. Geçen yılın aynı döneminde ise 1,070mn TL net kâr elde etmişti. 2Ç24 döneminde net satışlar yıllık %84 düşerek 352,9mn TL ve FAVÖK yıllık %65 artarak 292mn TL olmuştur. (Kaynak: KAP)
-  **Aygaz A.Ş. <AYGAZ TI>** Şirket, %50 sermaye payına sahip olduğu United Aygaz LPG Ltd.'sermayesinin 14mn ABD Doları arttırılacağını duyurdu. Şirket, yapılacak olan sermaye arttırımının payı oranındaki kısmının (7mn ABD Doları) 22 Ağustos 2024 tarihine kadar nakden ödeneceğini duyurdu. (Kaynak: KAP)
-  **Oncosem Onkolojik Sistemler <ONCSM TI>** Şirket, Dünya Sağlık Örgütü'nün almış olduğu "küresel acil durum" ilanını dikkate alarak, "Maymun Çiçeği Virüsü" ile ilgili çalışmalar başlatma kararı almıştır.(Kaynak: KAP)
-  **Gen İlaç<GENIL TI>** Şirket,ilaçlarını satmak üzere yetkilendirilen Salutem Ecza Deposunun Devlet Malzeme Ofisi 2 aylık ilaç alım ihalesi sonucunda 32,1mn TL tutarında satış sözleşmesi yapmıştır Hatırlatmak isteriz ki yapılan yeni sözleşme şirketin son 12 aylık cirosunun %0,31'üne tekabül etmektedir. (Kaynak: KAP)

Uyarı Notu

Burada yer alan yatırım bilgi, yorum ve tavsiyeleri, yorum ve tavsiyede bulunanların kişisel görüşlerine dayanmakta olup finansal bilgi ve genel yatırım tavsiyesi kapsamında hazırlanmıştır ve hiçbir şekilde yatırım danışmanlığı kapsamında değildir. Yatırım danışmanlığı hizmeti; yetkili kuruluşlar tarafından kişilerin risk ve getiri tercihleri dikkate alınarak kişiye özel sunulmaktadır. Burada yer alan yatırım bilgi, yorum ve tavsiyeler yatırım danışmanlığı kapsamında değildir. Yatırım danışmanlığı hizmeti; aracı kurumlar, portföy yönetim şirketleri, mevduat kabul etmeyen bankalar ile müşteri arasında imzalanacak yatırım danışmanlığı sözleşmesi çerçevesinde sunulmaktadır. Burada yer alan yorum ve tavsiyeler, yorum ve tavsiyede bulunanların kişisel görüşlerine dayanmaktadır. Bu görüşler mali durumunuz ile risk ve getiri tercihlerinize uygun olmayabilir. Bu nedenle, sadece burada yer alan bilgilere dayanarak yatırım kararı verilmesi beklentilerinize uygun sonuçlar doğurmayabilir. Burada yer alan yorum ve tavsiyeler genel niteliktedir. Bu tavsiyeler, mali durumunuz ile risk ve getiri tercihlerinize uygun olmayabilir. Bu nedenle, sadece burada yer alan bilgilere dayanarak yatırım kararı verilmesi beklentilerinize uygun sonuçlar doğurmayabilir. Yatırım Danışmanlığı hizmeti talep edilmesi halinde; yatırımcının Bulls Yatırım Menkul Değerler A.Ş. ile Yatırım Danışmanlığı sözleşmesi imzalamış olması, Yerindelik Testini tamamlamış ve risk grubunun belirlemiş olması zorunludur. Bu raporda yer alan her türlü bilgi, yorum ve tavsiye uygunluk testi ile tespit edilecek risk grubunuz ve getiri beklentiniz ile uyumlu olmayabilir. Dolayısıyla, uygunluk testi neticesinde risk grubunuz tespit edilmeden sadece burada yer alan bilgilere dayanarak yatırım kararı verilmesi amaç, bilgi ve tecrübenize uygun sonuçlar doğurmayabilir. Bu rapor herhangi bir sürede belirli bir getirinin sağlanacağına dair bir taahhüt içermemekte olup, zaman içerisinde piyasa koşullarında meydana gelen değişiklikler nedeniyle yorum ve tavsiyelerde değişiklikler söz konusu olabilir. Bu raporda bahsedilen yatırım araçlarının fiyatları ve değerleri yatırımcıların menfaatlerine aykırı olarak hareket edebilir ve netice itibarıyla yatırımcılar anaparalarını kaybetme riski ile karşı karşıya kalabilirler. Bu raporda yer alan geçmiş performans verileri gelecekte elde edilecek sonuçların bir garantisi olarak kabul edilemez. Bu raporda yer alan tüm bilgiler ve görüşler yatırımcıları bilgilendirmek amacıyla, Bulls Yatırım Menkul Değerler A.Ş. tarafından güncel ve güvenilir kaynaklardan temin edilmiş olmakla beraber, Bulls Yatırım Menkul Değerler A.Ş. söz konusu bilgilerin doğru ve tam olduğunu taahhüt etmemektedir. Raporlardaki yorumlardan, bilgilerin tam veya doğru olmaması ve/veya güncellenme nedeniyle doğabilecek maddi ve manevi zararlardan Bulls Yatırım Menkul Değerler A.Ş. ve çalışanları sorumlu tutulamaz. Bu raporun tümü veya bir kısmı Bulls Yatırım Menkul Değerler A.Ş. nin yazılı izni olmadan çoğaltılamaz, yayınlanamaz, üçüncü kişilere gösterilemez veya ileride kullanılmak üzere saklanamaz.