

### Bist Yorum:

**Güne başlarken...** BIST 100 endeksi dün günü %0,06 artışla 9.395,39 puanda tamamladı. BIST 100 endeksinde işlem hacmi 80,8mlr TL olarak gerçekleşti. Önceki kapanışa göre mali endeks %0,46, sanayi endeksi %0,40 artarken, hizmetler endeksi %0,42 ve teknoloji endeksi %0,33 değer kaybetti. Türk Hava Yolları, Yapı ve Kredi Bankası, Türkiye İş Bankası (C), Ereğli Demir Çelik ile Kardemir D Grubu en çok işlem gören hisse senetleri oldu. Teknik görünüme baktığımızda, gün içinde geri çekilmelerde 9.320 - 9.250 – 9.190 destek noktalarını takip edeceğiz. Yukarı hareketlerde ise sırasıyla 9.470 - 9.520– 9.570 direnç seviyelerini takip ediyor olacağız.

Piyasalar	Kapanış	1G %	1H %
<b>Yurt İçi Piyasalar</b>	<b>Kapanış</b>	<b>1G %</b>	<b>1H %</b>
Bist-100	9.395	0,1	1,3
Bist-30	10.362	0,0	1,0
Bist-Tum	10.846	0,1	1,3
<b>Global Piyasalar</b>	<b>Kapanış</b>	<b>1G %</b>	<b>1H %</b>
NASDAQ	18.792	0,6	-2,6
DAX	19.189	-0,1	-1,3
S&P 500	5.871	0,0	-2,2
Shangai Com. Ind.	3.324	-0,2	-4,2
Euro Stoxx 50 PR	4.790	-0,1	-1,3
<b>Döviz&amp; Emtia</b>	<b>Kapanış</b>	<b>1G %</b>	<b>1H %</b>
\$/₺	34,43	0,3	0,4
€/₺	36,32	0,1	-0,9
£/₺	43,40	-0,1	-1,7
€/ \$	1,05	0,0	-1,7
BRENT (\$)	71,56	0,7	-0,4
Altın (\$/ons)	2.594,64	1,3	-1,1

Yükselen	Kapanış	1G %
CWENE:IS	202,0	7,62
ECILC:IS	45,8	7,21
ECZYT:IS	210,3	6,32
AKFYE:IS	18,9	4,76
EUPWR:IS	36,5	4,34

Düşen	Kapanış	1G %
YEOTK:IS	208,8	-3,33
TCELL:IS	92,3	-2,48
MAVI:IS	77,3	-2,28
TURSG:IS	12,8	-2,15
ENKAI:IS	52,8	-1,77







### Ekonomik Takvim

Tarih	Saat	Veri	Önceki	Beklenti
19.Kas	13:00	Euro Bölgesi Ekim TÜFE		
	16:30	ABD Ekim Ev Başlangıçları		
21.Kas	10:00	Kasım Tüketici Güven Endeksi		
	14:30	TCMB Faiz Kararı	50,0%	
	18:00	ABD Ekim Mevcut Konut Satışları		
25.Kas	15:30	Kasım İmalat Kapasite Kullanım Oranı		
	18:00	ABD Ekim Yeni Konut Satışları		
27.Kas	15:30	ABD Haftalık İşsizlik Başvuruları		
28.Kas	10:00	Ekim Dış Ticaret İstatistikleri		
	10:00	Kasım Ekonomi Güven Endeksi		
	12:00	Euro Bölgesi Ekim M3 Para Arzı		
29.Kas	11:55	Almanya Kasım İstihdam Değişimi		
	14:00	BDDK Ekim Bankacılık Sektör Verileri		
	18:00	TCMB Finansal İstikrar Raporu		

### Yabancı Takas oranı (%)



## Şirket ve Sektör Haberleri

-  **Forte Bilgi İletişim <FORTE TI>** Şirket, Vakıflar Genel Müdürlüğü ihtiyacı muhtelif cins ve miktar bilişim malzemesi ihalesinde 1. Kısım Donanım ürünleri ve 3. Kısım Tip-2 Yazılım Lisanslar kısımları Şirket uhdesinde kalmıştır. İhale toplam bedeli 12,7mn TL olup Şirketin 2023 cirosunun %2'sine denk gelmektedir. (Kaynak: KAP)
-  **CW Enerji <CWENE TI>** Şirketin, 2025 yılı faaliyet dönemi boyunca ürün alımına ilişkin olarak toplam toplam 1,1mlr TL tutarında ürün satışı çerçeve sözleşmesi imzaladığı açıklandı. Hatırlatmak isteriz ki bu sözleşme şirketin son 12 aylık cirosunun %18'ine tekabül etmektedir.(Kaynak: KAP)
-  **Ereğli Demir Çelik <EREGL TI>, İskenderun Demir <ISDMR TI>** Şirketin bağlı ortaklığı İskenderun Demir ve Çelik A.Ş.'nin sigorta kapsamında tahsil edilecek hasar tazminatına ilişkin, sigorta şirketlerinden tahsil edilen 205mn ABD Doları tutarındaki iki adet avans bedeline ek olarak 155mn ABD Doları'nın tahsil edilmesine yönelik anlaşma sağlanmış olup, toplam 360mn ABD Doları olarak mutabakata varılmıştır. Toplam tahsilatın yıl sonuna kadar tamamlanması planlanmaktadır. (Kaynak: KAP)
-  **Kuzey Boru <KBORU TI>** Şirket, toplam satış tutarları 238,5mn TL olan satış sözleşmeleri imzaladı. Bu sözleşmelerin 2023 yılı cirosuna oranı %11,6'ya denk gelmektedir. (Kaynak: KAP)
-  **Tekfen Holding <TKFEN TI>** Şirket, hisse geri alım programı kapsamında 18.11.2024 tarihinde, 81,57 TL ağırlıklı ortalama fiyattan toplam 200.035 adet pay geri alımı yapmıştır. Pay geri alım programı dahilinde şirketin sahip olduğu TKFEN paylarının sermayeye oranı %1,8908'e ulaşmıştır.(Kaynak: KAP)
-  **Bim Mağazaları <BIMAS TI>** Şirket, hisse geri alım programı kapsamında 18.11.2024 tarihinde, 459,8 TL ağırlıklı ortalama fiyattan toplam 111.352 adet pay geri alımı yapmıştır. Pay geri alım programı dahilinde şirketin sahip olduğu BIMAS paylarının sermayeye oranı %1,8316'ye ulaşmıştır.(Kaynak: KAP)

#### Uyarı Notu

Burada yer alan yatırım bilgi, yorum ve tavsiyeleri, yorum ve tavsiyede bulunanların kişisel görüşlerine dayanmakta olup finansal bilgi ve genel yatırım tavsiyesi kapsamında hazırlanmıştır ve hiçbir şekilde yatırım danışmanlığı kapsamında değildir. Yatırım danışmanlığı hizmeti; yetkili kuruluşlar tarafından kişilerin risk ve getiri tercihleri dikkate alınarak kişiye özel sunulmaktadır. Burada yer alan yatırım bilgi, yorum ve tavsiyeler yatırım danışmanlığı kapsamında değildir. Yatırım danışmanlığı hizmeti; aracı kurumlar, portföy yönetim şirketleri, mevduat kabul etmeyen bankalar ile müşteri arasında imzalanacak yatırım danışmanlığı sözleşmesi çerçevesinde sunulmaktadır. Burada yer alan yorum ve tavsiyeler, yorum ve tavsiyede bulunanların kişisel görüşlerine dayanmaktadır. Bu görüşler mali durumunuz ile risk ve getiri tercihlerinize uygun olmayabilir. Bu nedenle, sadece burada yer alan bilgilere dayanarak yatırım kararı verilmesi beklentilerinize uygun sonuçlar doğurmayabilir. Burada yer alan yorum ve tavsiyeler genel niteliktedir. Bu tavsiyeler, mali durumunuz ile risk ve getiri tercihlerinize uygun olmayabilir. Bu nedenle, sadece burada yer alan bilgilere dayanarak yatırım kararı verilmesi beklentilerinize uygun sonuçlar doğurmayabilir. Yatırım Danışmanlığı hizmeti talep edilmesi halinde; yatırımcının Bulls Yatırım Menkul Değerler A.Ş. ile Yatırım Danışmanlığı sözleşmesi imzalamış olması, Yerindelik Testini tamamlamış ve risk grubunun belirlemiş olması zorunludur. Bu raporda yer alan her türlü bilgi, yorum ve tavsiye uygunluk testi ile tespit edilecek risk grubunuz ve getiri beklentiniz ile uyumlu olmayabilir. Dolayısıyla, uygunluk testi neticesinde risk grubunuz tespit edilmeden sadece burada yer alan bilgilere dayanarak yatırım kararı verilmesi amaç, bilgi ve tecrübenize uygun sonuçlar doğurmayabilir. Bu rapor herhangi bir sürede belirli bir getirinin sağlanacağına dair bir taahhüt içermemekte olup, zaman içerisinde piyasa koşullarında meydana gelen değişiklikler nedeniyle yorum ve tavsiyelerde değişiklikler söz konusu olabilir. Bu raporda bahsedilen yatırım araçlarının fiyatları ve değerleri yatırımcıların menfaatlerine aykırı olarak hareket edebilir ve netice itibarıyla yatırımcılar anaparalarını kaybetme riski ile karşı karşıya kalabilirler. Bu raporda yer alan geçmiş performans verileri gelecekte elde edilecek sonuçların bir garantisi olarak kabul edilemez. Bu raporda yer alan tüm bilgiler ve görüşler yatırımcıları bilgilendirmek amacıyla, Bulls Yatırım Menkul Değerler A.Ş. tarafından güncel ve güvenilir kaynaklardan temin edilmiş olmakla beraber, Bulls Yatırım Menkul Değerler A.Ş. söz konusu bilgilerin doğru ve tam olduğunu taahhüt etmemektedir. Raporlardaki yorumlardan, bilgilerin tam veya doğru olmaması ve/veya güncellenme nedeniyle doğabilecek maddi ve manevi zararlardan Bulls Yatırım Menkul Değerler A.Ş. ve çalışanları sorumlu tutulamaz. Bu raporun tümü veya bir kısmı Bulls Yatırım Menkul Değerler A.Ş. nin yazılı izni olmadan çoğaltılamaz, yayınlanamaz, üçüncü kişilere gösterilemez veya ileride kullanılmak üzere saklanamaz.