

### Bist Yorum:

**Güne başlarken...** BIST 100 Endeksi'nde 6 günlük düşüş serisi dün sona erdi ve bankacılık sektörü liderliğinde kuvvetli tepki veren piyasa gördük. Endeks dün, %2.43 artışla günü 8.929,88 puanda tamamladı. BIST 100 endeksi, önceki kapanışa göre 211,77 puan artarken, toplam işlem hacmi 84mlr TL oldu. Türk Hava Yolları, Tüpraş, Yapı ve Kredi Bankası, Ereğli Demir Çelik ile Mia Teknoloji en çok işlem gören hisse senetleri oldu. Global piyasalara baktığımızda Avrupa borsaları, haftanın ikinci işlem gününü yükselişle tamamladı. Asya tarafında Çin Merkez Bankası 1 ve 5 yıllık gösterge faizlerde bir değişikliğe gitmediğini gözlemledik. Japonya piyasaları bugün tatil ve Güney Kore borsası Samsung öncülüğünde %1 civarı artıda seyrediyor. Global Piyasaların en önemli gündemi FED'in FOMC toplantısında alacağı faiz kararında ve sonrasında Başkan Powell'in yapacağı basın toplantısında olacaktır. Bu toplantıda bir faiz değişikliği beklenmese de son gelen üç veri enflasyon ve istihdam konusunda beklentileri karşılayamaması nedeniyle FED'in nokta grafiğinin üç faiz indiriminden iki faiz indirimine çekilmesi ihtimalini yakından takip ediyor olacağız. BIST100 teknik açıdan değerlendirdiğimizde, endekste geri çekilmelerde takip edeceğimiz destek noktaları 8,890 - 8,845 - 8,820'dir. Bir tepki alımının gelmesi halinde ise takip edeceğimiz ilk direnç noktaları 8,945 - 8,990 - 9,025 seviyeleridir. Bugün piyasanın dünkü sert yükseliş sonrasında pozitif eğilimli yatay bir başlangıçla güne başlamasını bekliyoruz

### Ekonomik Takvim






Tarih	Saat	Veri	Önceki	Beklenti	Yabancı Takas oranı (%)
20.03	10:00	Mart Tüketici Güven Endeksi			
	21:00	FED Faiz Kararı			
		TCELL 4Ç23 Sonuçları	5,996mn TL	4,801mn TL	
		TKNSA 4Ç23 Sonuçları			
21.03	14:00	TCMB Faiz Kararı			
	17:00	ABD Şubat Mevcut Konut İstatistikleri			
		AEFES 4Ç23 Sonuçları	53mn TL	146mn TL	
22.03	10:00	Mart İmalat Sanayi Kapasite Kullanım			
	10:00	Ocak Dış Ticaret Endeksi			
		OBAMS 4Ç23 Sonuçları			
25.03	17:00	ABD Yeni Konut Satışları			
26.03		PETKM 4Ç23 Sonuçları	822mn TL	1,988mn TL	
		ASELS 4Ç23 Sonuçları	9,124mn TL	7,716mn TL	

Piyasalar	Kapanış	1G %	1H %
<b>Yurt İçi Piyasalar</b>			
Bist-100	8,930	2.4	-1.5
Bist-30	9,563	2.9	-0.8
Bist-Tum	10,516	2.1	-1.7
<b>Global Piyasalar</b>			
NASDAQ	16,103	0.4	-0.6
DAX	17,933	0.3	0.1
S&P 500	5,149	0.6	0.1
Shanghai Com. Ind.	3,085	-0.7	0.2
Euro Stoxx 50 PR	4,983	0.5	0.5
<b>Döviz&amp; Emtia</b>			
\$/₺	32.28	0.1	0.9
€/₺	35.02	-0.3	0.2
£/₺	40.89	-0.3	0.1
€/€	1.09	-0.1	-0.5
BRENT (\$)	86.57	-0.3	3.6
Altın (\$/ons)	2,157.21	-0.3	-0.8

Yükselen	Kapanış	1G %
MIATK:IS	71.2	9.96
YKBNK:IS	23.6	7.17
AKBNK:IS	42.3	5.43
TUPRS:IS	173.7	5.15
DOAS:IS	326.5	4.98

Düşen	Kapanış	1G %
AKFYE:IS	26.7	-6.71
MGROS:IS	472.5	-2.48
ASTOR:IS	97.0	-2.12
MAV:IS	75.0	-1.12
CIMSA:IS	31.3	-0.95

## Şirket ve Sektör Haberleri

-  **Medical Park <MPARK TI>** Hisse geri alım programı kapsamında, Şirket tarafından 19.03.2024 tarihinde Borsa İstanbul'da pay başına ağırlıklı ortalama 175.71 TL fiyat ile toplam 28bin TL nominal değerli MPARK payları geri alındı. Hatırlatmak isteriz ki geri alınan payların nominal değeri 19.68mn TL'ye ulaşmış olup, Şirketin sermayesine oranı %9,4627'dir. (Kaynak: KAP, Bulls Yatırım)
-  **Ahlatçı Doğalgaz <AHGAZ TI>** Hisse geri alım programı kapsamında, Şirket tarafından 19.03.2024 tarihinde Borsa İstanbul'da pay başına ağırlıklı ortalama 14.06 TL fiyat ile toplam 526bin TL nominal değerli MPARK payları geri alındı. Hatırlatmak isteriz ki geri alınan payların nominal değeri 15.76mn TL'ye ulaşmış olup, Şirketin sermayesine oranı %0,6060'dir. (Kaynak: KAP, Bulls Yatırım)
-  **Ford Otosan <FROTO TI>** Şirket, %100 bağlı ortağı Ford Otosan Netherlands BV'nin bünyesindeki Ford Otosan Romania SRL'nin Craiova Fabrikası'nda sürdürmekte olduğu tesis, araç, mühendislik yatırım projelerinin finansmanına yönelik çalışmalar kapsamında, Ford Otosan Romania SRL tarafından EUR435mn tutarında sendikasyon kredisi sözleşmesi imzalanmıştır. (Kaynak: KAP)
-  **Türk Hava Yolları <THYAO TI>** Şirket ile Hava-İş Sendikası arasında 1 Ocak 2024 ile 31 Aralık 2025 tarihleri arasındaki 2 yıllık dönemi kapsayan 28. Dönem Toplu İş Sözleşmesi imzalandı. İmzalanan 28. Dönem Toplu İş Sözleşmesinde 2024 yılının birinci altı ayı için %64, ikinci altı ayı için Tüketici Fiyatları Türkiye Geneli Haziran 2024 indeks sayısının Aralık 2023 indeks sayısına göre hesaplanan değişim oranına ilave olarak değişim oranının %10'u kadar, 2025 yılının ilk altı ayı ve ikinci altı ayı için ilgili dönemlerin indeks sayıları üzerine sırasıyla hesaplanan değişim oranının %10'u kadar ilave edilerek ücret artışı yapılması hususunda mutabakata varıldı. (Kaynak: KAP)
-  **Medikal Park <MPARK TI> 4Ç23 Sonuçları...** Şirket finansallarında TMS-29 etkisi hariç bakıldığında piyasa beklentisinin %30 üzerinde y/y %100 artarak 1,163mn TL net kar kaydetti. Operasyonel faaliyetlerdeki beklenti üstü iyileşme net karın pozitif sapsmasına neden oldu. Net Satışlar 4Ç23'te beklentilerin %7 üzerinde yıllık bazda %109 büyüyerek 6,166mnTL olurken şirketin FAVÖK'ü 4Ç23'te beklentilerin %27 üzerinde y/y %171 artarak 1,937mn TL oldu. FAVÖK marjı ise yıllık bazda 3,02 puan artarak %31.4 düzeyinde gerçekleşti. Net borç/FAVÖK oranı 2023'te 0.6x olarak gerçekleşti (2022: 0.9x). Öte yandan, TFRS 16 hariç net borç 315mn TL azalarak 982mn TL oldu. (Kaynak: KAP)

#### Uyarı Notu

Burada yer alan yatırım bilgi, yorum ve tavsiyeleri, yorum ve tavsiyede bulunanların kişisel görüşlerine dayanmakta olup finansal bilgi ve genel yatırım tavsiyesi kapsamında hazırlanmıştır ve hiçbir şekilde yatırım danışmanlığı kapsamında değildir. Yatırım danışmanlığı hizmeti; yetkili kuruluşlar tarafından kişilerin risk ve getiri tercihleri dikkate alınarak kişiye özel sunulmaktadır. Burada yer alan yatırım bilgi, yorum ve tavsiyeler yatırım danışmanlığı kapsamında değildir. Yatırım danışmanlığı hizmeti; aracı kurumlar, portföy yönetim şirketleri, mevduat kabul etmeyen bankalar ile müşteri arasında imzalanacak yatırım danışmanlığı sözleşmesi çerçevesinde sunulmaktadır. Burada yer alan yorum ve tavsiyeler, yorum ve tavsiyede bulunanların kişisel görüşlerine dayanmaktadır. Bu görüşler mali durumunuz ile risk ve getiri tercihlerinize uygun olmayabilir. Bu nedenle, sadece burada yer alan bilgilere dayanarak yatırım kararı verilmesi beklentilerinize uygun sonuçlar doğurmayabilir. Burada yer alan yorum ve tavsiyeler genel niteliktedir. Bu tavsiyeler, mali durumunuz ile risk ve getiri tercihlerinize uygun olmayabilir. Bu nedenle, sadece burada yer alan bilgilere dayanarak yatırım kararı verilmesi beklentilerinize uygun sonuçlar doğurmayabilir. Yatırım Danışmanlığı hizmeti talep edilmesi halinde; yatırımcının Bulls Yatırım Menkul Değerler A.Ş. ile Yatırım Danışmanlığı sözleşmesi imzalamış olması, Yerindelik Testini tamamlamış ve risk grubunun belirlemiş olması zorunludur. Bu raporda yer alan her türlü bilgi, yorum ve tavsiye uygunluk testi ile tespit edilecek risk grubunuz ve getiri beklentiniz ile uyumlu olmayabilir. Dolayısıyla, uygunluk testi neticesinde risk grubunuz tespit edilmeden sadece burada yer alan bilgilere dayanarak yatırım kararı verilmesi amaç, bilgi ve tecrübenize uygun sonuçlar doğurmayabilir. Bu rapor herhangi bir sürede belirli bir getirinin sağlanacağına dair bir taahhüt içermemekte olup, zaman içerisinde piyasa koşullarında meydana gelen değişiklikler nedeniyle yorum ve tavsiyelerde değişiklikler söz konusu olabilir. Bu raporda bahsedilen yatırım araçlarının fiyatları ve değerleri yatırımcıların menfaatlerine aykırı olarak hareket edebilir ve netice itibarıyla yatırımcılar anaparalarını kaybetme riski ile karşı karşıya kalabilirler. Bu raporda yer alan geçmiş performans verileri gelecekte elde edilecek sonuçların bir garantisi olarak kabul edilemez. Bu raporda yer alan tüm bilgiler ve görüşler yatırımcıları bilgilendirmek amacıyla, Bulls Yatırım Menkul Değerler A.Ş. tarafından güncel ve güvenilir kaynaklardan temin edilmiş olmakla beraber, Bulls Yatırım Menkul Değerler A.Ş. söz konusu bilgilerin doğru ve tam olduğunu taahhüt etmemektedir. Raporlardaki yorumlardan, bilgilerin tam veya doğru olmaması ve/veya güncellenme nedeniyle doğabilecek maddi ve manevi zararlardan Bulls Yatırım Menkul Değerler A.Ş. ve çalışanları sorumlu tutulamaz. Bu raporun tümü veya bir kısmı Bulls Yatırım Menkul Değerler A.Ş. nin yazılı izni olmadan çoğaltılamaz, yayımlanamaz, üçüncü kişilere gösterilemez veya ileride kullanılmak üzere saklanamaz.