

### Bist Yorum:

**Güne başlarken...** BIST 100 Endeksi dün, %0.28 artışla günü 8.955,12 puanda tamamladı. Türk Hava Yolları, Yapı ve Kredi Bankası, Mia Teknoloji, Koç Holding ve Tüpraş en çok işlem gören hisse senetleri oldu. Dün Akşam FED faiz kararını açıkladı. Fed, art arda 5 toplantıda faiz oranında değişikliğe gitmezken, federal fon oranına ilişkin tahminlerini bu yıl için %4.6'da sabit bıraktı. Uzun dönem ortalama faiz beklentisi de %2.5'ten %2.6'ya yükseltildi. Bugün içeride piyasaların yönünü TCMB faiz kararı belirleyecek. Faizlerde herhangi bir değişiklik beklenmiyor. Toplantı sonrasında yayımlayacağı metinde vereceği mesajlar yılbaşından bu yana %10'a yakın değer kaybeden TL'nin performansı açısından belirleyici olacaktır. BIST100 teknik açıdan değerlendirdiğimizde, endekste geri çekilmelerde takip edeceğimiz destek noktaları 8,860 - 8,750'dir. Bir tepki alımının gelmesi halinde ise takip edeceğimiz ilk direnç noktaları 8,965 - 8,985 - 9,025 seviyeleridir. Bugün piyasanın pozitif bir açılışla güne başlamasını bekliyoruz

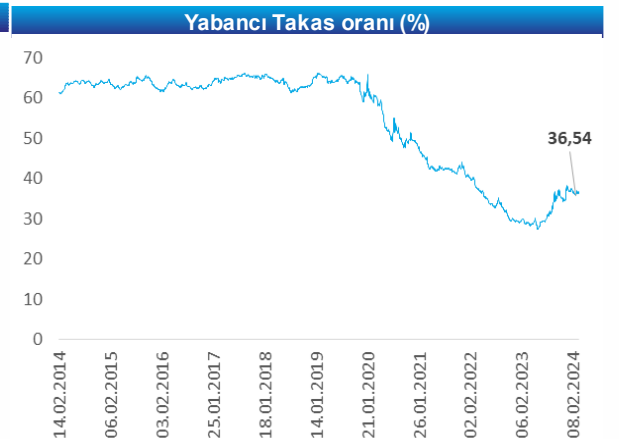
Piyasalar	Kapanış	1G %	1H %
<b>Yurt İçi Piyasalar</b>			
Bist-100	8,955	0.3	0.5
Bist-30	9,580	0.2	1.4
Bist-Tum	10,554	0.4	0.0
<b>Global Piyasalar</b>			
NASDAQ	16,369	1.3	1.2
DAX	18,015	0.2	0.3
S&P 500	5,225	0.9	1.1
Shanghai Com. Ind.	3,080	0.6	1.2
Euro Stoxx 50 PR	5,000	-0.2	0.0
<b>Döviz&amp; Emtia</b>			
\$/₺	32.33	0.2	0.9
€/₺	35.08	0.2	0.2
£/₺	40.99	0.2	0.2
€/€	1.09	-0.1	-0.6
BRENT (\$)	85.96	0.3	4.0
Altın (\$/ons)	2,204.00	0.8	0.0

Yükselen	Kapanış	1G %
TUKAS:IS	8.6	5.55
ZOREN:IS	5.6	4.67
ENERY:IS	162.1	4.51
EGEEN:IS	15,002.5	4.38
ECILC:IS	55.9	4.20







Düşen	Kapanış	1G %
KARSN:IS	10.8	-3.23
ISMEN:IS	33.4	-2.68
ARCLK:IS	149.0	-2.30
OTKAR:IS	475.3	-2.01
HALKB:IS	13.4	-1.98

### Ekonomik Takvim

Tarih	Saat	Veri	Önceki	Beklenti
21.03	14:00	TCMB Faiz Kararı		
	17:00	ABD Şubat Mevcut Konut İstatistikleri		
		AEFES 4Ç23 Sonuçları	53mn TL	146mn TL
22.03	10:00	Mart İmalat Sanayi Kapasite Kullanım		
	10:00	Ocak Dış Ticaret Endeksi		
		OBAMS 4Ç23 Sonuçları		
25.03	17:00	ABD Yeni Konut Satışları		
26.03		PETKM 4Ç23 Sonuçları	822mn TL	1,988mn TL
		ASELS 4Ç23 Sonuçları	9,124mn TL	7,716mn TL
28.03	10:00	Mart Ekonomi Güven Endeksi		
	15:30	ABD 4Ç23 GSYH		
		TKFEN 4Ç23 Sonuçları		
29.03	10:00	Şubat Dış Ticaret İstatistikleri		
	10:00	4Ç23 GSYH		



## Şirket ve Sektör Haberleri

-  **Medical Park <MPARK TI>** Hisse geri alım programı kapsamında, Şirket tarafından 20.03.2024 tarihinde Borsa İstanbul'da pay başına ağırlıklı ortalama 177.35 TL fiyat ile toplam 28bin TL nominal değerli MPARK payları geri alındı. Hatırlatmak isteriz ki geri alınan payların nominal değeri 16.69mn TL'ye ulaşmış olup, Şirketin sermayesine oranı %9,4678'dir. (Kaynak: KAP, Bulls Yatırım)
-  **Ahlatçı Doğalgaz <AHGAZ TI>** Hisse geri alım programı kapsamında, Şirket tarafından 19.03.2024 tarihinde Borsa İstanbul'da pay başına ağırlıklı ortalama 14.08 TL fiyat ile toplam 339bin TL nominal değerli AHGAZ payları geri alındı. Hatırlatmak isteriz ki geri alınan payların nominal değeri 16.09mn TL'ye ulaşmış olup, Şirketin sermayesine oranı %0,6191'dir. (Kaynak: KAP, Bulls Yatırım)
-  **Otokar <OTKAR TI>** Romanya Milli Savunma Bakanlığı'nın şirketi olan C.N. Romtehnica S.A.'nın açmış olduğu, 4x4 Taktik Tekerlekli Zırhlı araç alımı ile ilgili ihaleye şirket tarafından teklif verilmiştir. (Kaynak: KAP)
-  **Koç Holding <KCHOL TI>** Holding Yönetim Kurulu, pay başına brüt nakit toplam 8,00 TL (temettü verimi: %4,3) kar payı dağıtılmasına karar vermiştir. Temettü için hak kullanım tarihi 24.04.2024'tür. (Kaynak: KAP)
-  **Teknosa <TKNSA TI>** Şirket finansallarında TMS-29 etkisi hariç bakıldığında 4Ç23'te y/y %64 artışla 272mn TL net kar açıkladı. Şirketin net satışları 4Ç23'te y/y %122 artarak 13,837mn TL olarak gerçekleşti. Şirketin FAVÖK'ü 4Ç23'te y/y %138 artarak 1,345mn TL oldu. Şirketin E ticaret operasyonları büyümeye devam etti. Şirketin, online trafiği bir önceki yıla göre %35, mağaza ziyaretçi sayısı ise bir önceki yıla göre %30 arttı. E - ticarete pazarın üzerinde bir büyüme sağlayan şirket, brüt işlem hacmini 10.1milyar TL'ye çıkardı. (Kaynak: KAP)
-  **Turkcell <TCELL TI> 4Ç23 Sonuçları...** Şirket finansallarında TMS-29 etkisi hariç bakıldığında piyasa beklentisinin %41 üzerinde y/y %13 artarak 6,788mn TL net kar kaydetti. Net Satışlar 4Ç23'te beklentilerin %17 altında yıllık bazda %90 büyüyerek 23,623mnTL olurken şirketin FAVÖK'ü 4Ç23'te y/y %86 artarak 7,153mn TL oldu. FAVÖK marjı ise yıllık bazda 0.7 puan azalarak %30.3 düzeyinde gerçekleşti. Net borç/FAVÖK oranı 2023'te 0.5x olarak gerçekleşti (2022: 0.9x). Turkcell'in 2024 beklentileri ise şöyle; - Net satış büyümesi hedefi: Yüksek tek haneli - FAVÖK marjı: Yaklaşık %42 - Operasyonel yatırım harcamaları / Net satış oranı : %23'tür.(Kaynak: KAP)

#### Uyarı Notu

Burada yer alan yatırım bilgi, yorum ve tavsiyeleri, yorum ve tavsiyede bulunanların kişisel görüşlerine dayanmakta olup finansal bilgi ve genel yatırım tavsiyesi kapsamında hazırlanmıştır ve hiçbir şekilde yatırım danışmanlığı kapsamında değildir. Yatırım danışmanlığı hizmeti; yetkili kuruluşlar tarafından kişilerin risk ve getiri tercihleri dikkate alınarak kişiye özel sunulmaktadır. Burada yer alan yatırım bilgi, yorum ve tavsiyeler yatırım danışmanlığı kapsamında değildir. Yatırım danışmanlığı hizmeti; aracı kurumlar, portföy yönetim şirketleri, mevduat kabul etmeyen bankalar ile müşteri arasında imzalanacak yatırım danışmanlığı sözleşmesi çerçevesinde sunulmaktadır. Burada yer alan yorum ve tavsiyeler, yorum ve tavsiyede bulunanların kişisel görüşlerine dayanmaktadır. Bu görüşler mali durumunuz ile risk ve getiri tercihlerinize uygun olmayabilir. Bu nedenle, sadece burada yer alan bilgilere dayanarak yatırım kararı verilmesi beklentilerinize uygun sonuçlar doğurmayabilir. Burada yer alan yorum ve tavsiyeler genel niteliktedir. Bu tavsiyeler, mali durumunuz ile risk ve getiri tercihlerinize uygun olmayabilir. Bu nedenle, sadece burada yer alan bilgilere dayanarak yatırım kararı verilmesi beklentilerinize uygun sonuçlar doğurmayabilir. Yatırım Danışmanlığı hizmeti talep edilmesi halinde; yatırımcının Bulls Yatırım Menkul Değerler A.Ş. ile Yatırım Danışmanlığı sözleşmesi imzalamış olması, Yerindelik Testini tamamlamış ve risk grubunun belirlemiş olması zorunludur. Bu raporda yer alan her türlü bilgi, yorum ve tavsiye uygunluk testi ile tespit edilecek risk grubunuz ve getiri beklentiniz ile uyumlu olmayabilir. Dolayısıyla, uygunluk testi neticesinde risk grubunuz tespit edilmeden sadece burada yer alan bilgilere dayanarak yatırım kararı verilmesi amaç, bilgi ve tecrübenize uygun sonuçlar doğurmayabilir. Bu rapor herhangi bir sürede belirli bir getirinin sağlanacağına dair bir taahhüt içermemekte olup, zaman içerisinde piyasa koşullarında meydana gelen değişiklikler nedeniyle yorum ve tavsiyelerde değişiklikler söz konusu olabilir. Bu raporda bahsedilen yatırım araçlarının fiyatları ve değerleri yatırımcıların menfaatlerine aykırı olarak hareket edebilir ve netice itibarıyla yatırımcılar anaparalarını kaybetme riski ile karşı karşıya kalabilirler. Bu raporda yer alan geçmiş performans verileri gelecekte elde edilecek sonuçların bir garantisi olarak kabul edilemez. Bu raporda yer alan tüm bilgiler ve görüşler yatırımcıları bilgilendirmek amacıyla, Bulls Yatırım Menkul Değerler A.Ş. tarafından güncel ve güvenilir kaynaklardan temin edilmiş olmakla beraber, Bulls Yatırım Menkul Değerler A.Ş. söz konusu bilgilerin doğru ve tam olduğunu taahhüt etmemektedir. Raporlardaki yorumlardan, bilgilerin tam veya doğru olmaması ve/veya güncellenme nedeniyle doğabilecek maddi ve manevi zararlardan Bulls Yatırım Menkul Değerler A.Ş. ve çalışanları sorumlu tutulamaz. Bu raporun tümü veya bir kısmı Bulls Yatırım Menkul Değerler A.Ş. nin yazılı izni olmadan çoğaltılamaz, yayımlanamaz, üçüncü kişilere gösterilemez veya ileride kullanılmak üzere saklanamaz.